



Agencia Española de Cooperación Internacional para el Desarrollo

# INFORME DE ACTIVIDAD FONPRODE 2019



**Disponible en:**

<http://www.aecid.es>

**Catálogo General de Publicaciones Oficiales:**

<http://publicacionesoficiales.boe.es>

**NIPO:** 109-21-021-1

©Agencia Española de Cooperación Internacional para el Desarrollo, 2021

Agencia Española de Cooperación Internacional para el Desarrollo  
Dirección de Cooperación Multilateral, Horizontal y Financiera  
Departamento de la Oficina del FONPRODE y  
Cooperación Financiera.

Se autoriza la reproducción total o parcial de esta obra por cualquier medio o procedimiento, conocido o por conocer, comprendidas la reprografía y el tratamiento informático, siempre que se cite adecuadamente la fuente y los titulares del copyright.

**Coordinación y elaboración:**

Departamento de la Oficina del FONPRODE y Cooperación Financiera

**Para cualquier comunicación relacionada con este trabajo diríjase a:**

*Agencia Española de Cooperación Internacional para el Desarrollo  
Avda. Reyes Católicos, 4  
28040 Madrid*

# ÍNDICE

<b>1. Presentación</b>	<b>...4</b>
<b>2. Contexto del FONPRODE 2019</b>	<b>...5</b>
2.1. Marco normativo y de gestión	
2.2. Marco presupuestario	
2.3. Marco de dirección	
2.4. Actividad del FONPRODE 2019	
2.4.1. Comités Ejecutivos FONPRODE 2019	
2.4.2. Análisis de las operaciones autorizadas por Consejo de Ministros en 2019	
2.4.3. Operaciones formalizadas en 2019	
2.5. Seguimiento financiero	
2.5.1. Cuentas anuales auditadas de 2018	
2.5.2. Ingresos y desembolsos en 2019	
2.6. Participación en la AOD española	
<b>3. Cartera del FONPRODE 2019</b>	<b>...17</b>
<b>4. Contribución del FONPRODE a los ODS</b>	<b>...22</b>
<b>5. Resultados de desarrollo</b>	<b>...26</b>
5.1. Actuaciones para la promoción de las microfinanzas	
5.2. Fondos de inversión de capital riesgo, no microfinancieros	
5.3. Resultados de desarrollo en actuaciones a través de organismos internacionales	
5.4. Resultados de desarrollo en actuaciones a través de créditos a Estados	
<b>6. Abreviaturas y acrónimos</b>	<b>...59</b>
<b>7. Anexos</b>	<b>...61</b>

# 1. PRESENTACIÓN

El Informe de Actividad Anual del FONPRODE correspondiente a 2019 se elabora en cumplimiento de lo establecido en el art. 12 de la Ley 36/2010, de 22 de octubre, del Fondo para la Promoción del Desarrollo (en adelante, Ley del FONPRODE).

Su objetivo es presentar la actuación del FONPRODE en 2019. Se llevará a cabo un análisis normativo, presupuestario y de dirección y se procederá a reflejar la actividad del FONPRODE en el ejercicio, donde, entre otros aspectos, se indican las operaciones formalizadas, las autorizadas por Consejo de Ministros o las sesiones del Comité Ejecutivo del FONPRODE celebradas a lo largo del año. Asimismo, se presenta un apartado de seguimiento financiero del Fondo con información relativa a las cuentas anuales auditadas del Fondo correspondientes al ejercicio 2018, aprobadas durante 2019, así como las cifras de ingresos y desembolsos en 2019. Posteriormente, se refleja y desglosa la cartera de operaciones geográfica y sectorialmente, por instrumentos y en función de su presencia en países prioritarios de acuerdo con el V Plan Director de la Cooperación Española 2018-2021 (PDCE). Adicionalmente, se presentan los efectos de desarrollo por instrumento y sector de acuerdo a la clasificación establecida por el artículo 2 de la Ley del FONPRODE y su grado de alineamiento con la cooperación española de manera agregada. Asimismo, se incluye en los anexos del informe un análisis sectorial de la actividad de FONPRODE en cada uno de los países en los que tiene actividad.

El Fondo para la Promoción del Desarrollo continuó en 2019 con su objetivo de apoyar la política española de cooperación internacional para el desarrollo. Esto se ha visto reflejado en una cartera comprometida al cierre del ejercicio de 1.103,1 millones de EUR, una cartera formalizada de 927,1 millones de EUR y vigente de 541,7 millones de EUR, de la que se ven beneficiados 68 países en los que se apoyan diversidad de sectores de especial relevancia para el desarrollo de los beneficiarios de la financiación.

## 2. CONTEXTO DEL FONPRODE 2019

### 2.1. MARCO NORMATIVO Y DE GESTION

El FONPRODE se creó mediante la Ley 36/2010, de 22 de octubre, del Fondo para la Promoción del Desarrollo, la cual se modificó en 2014 mediante la disposición final segunda de la Ley 8/2014, de 22 de abril, sobre cobertura por cuenta del Estado de los riesgos de la internacionalización de la economía española. Esta modificación requería de la aprobación de un nuevo reglamento que fue aprobado mediante el Real Decreto 597/2015, de 3 de julio.

Esta normativa permitió poner en marcha un instrumento de canalización de ayuda financiera al desarrollo en el marco de los Planes Directores recogidos en el art. 8 de la Ley 23/1998, de 7 de julio, de Cooperación Internacional para el Desarrollo.

Así, el V Plan Director de la Cooperación Española 2018-2021 (V PDCE) que enmarca el propósito de acción de este informe supuso un hito de gran importancia para el FONPRODE al contemplar por primera vez el relevante papel que la cooperación financiera está llamada a desempeñar. El V PDCE pretende contribuir a la aplicación de la Agenda 2030 como nuevo compromiso y estrategia internacional para alcanzar los Objetivos de Desarrollo Sostenible (ODS), señalando las líneas directrices sobre las que debe fundamentar su trabajo el conjunto de actores del sistema español de cooperación entre los que forman parte organismos de la Administración Pública y el FONPRODE. El V PDCE realiza una clasificación de los países prioritarios de la Cooperación Española, dividiéndolos en países de Asociación Menos Avanzados, Países de Asociación de Renta Media y Países de Cooperación Avanzada, y englobando en total a 33 países mayoritariamente de África, Latinoamérica y en menor medida de Asia y Oriente Medio. De estos 33 países, FONPRODE está presente de forma directa y/o indirecta en 29 de ellos.

Junto a esto, la Agenda 2030 adoptada en 2015 por Naciones Unidas entró en vigor a principios de 2016 revisando los anteriores Objetivos de Desarrollo del Milenio (ODM) y proponiendo un horizonte más ambicioso de 17 Objetivos de Desarrollo Sostenible (ODS).

Con este enfoque, la reforma regulatoria del FONPRODE estableció el papel de la Compañía Española de Financiación al Desarrollo (COFIDES) de órgano de apoyo al Fondo y de experto independiente. Sus tareas previstas en la Ley son descritas en los art. 5 y 8 del Reglamento y se concentran en: el apoyo al FONPRODE en la identificación de las operaciones financiables, elaboración de análisis requeridos, apoyo en la elaboración de la documentación necesaria, análisis de riesgos, redacción de contratos, convenios y acuerdos, participación en los órganos de gobierno de las entidades participadas con cargo al Fondo, en las reuniones de acreedores, comprobación de requisitos para autorización de pagos, seguimiento de salidas y entradas de recursos, análisis de informes de seguimiento o realizar informes semestrales de seguimiento.

Por su parte, la acción del ICO (art.2, Ley 36/2010) se mantiene en calidad de agente financiero del FONPRODE, realizando para éste las labores de formalización, instrumentación técnica, contabilización y aquellas derivadas de su papel de banco pagador, es decir: las de la llevanza de la caja, control y cobro de la cartera de FONPRODE.

## 2.2. MARCO PRESUPUESTARIO

La dotación del FONPRODE, fondo que carece de personalidad jurídica, se asigna al presupuesto de la Secretaría de Estado de Cooperación Internacional (SECI) del MAUC, en su capítulo 8 “Activos financieros” en las leyes anuales de Presupuestos Generales del Estado (LPGE).

Anualmente, los PGE concretan la dotación inicial del Fondo, así como el importe máximo de operaciones que podrá autorizar el Consejo de Ministros en ese periodo, siendo la evolución reciente de estos conceptos la siguiente:

<b>Tabla 1.- Presupuesto anual FONPRODE</b>							
CONCEPTO/AÑO	2013	2014	2015	2016	2017	2018	2019
REF. LEGAL	LPGE 17/2012	LPGE 22/2013	LPGE 36/2014	LPGE 48/2015	LPGE 3/2017	LPGE 6/2018	LGPE 6/2018
DOTACIÓN ANUAL	245,230	235,23	235,23	235,23	199,23	199,23	199,23
LIMITE OPERACIONES	385 <sup>1</sup>	375	375	375	375	375	375

Importes en millones de €

Fuente: Oficina del FONPRODE

Cabe señalar que, de acuerdo con lo establecido en el artículo 134.4 de la Constitución Española, en 2019 se prorrogó la Ley 6/2018, de 3 de julio, de Presupuestos Generales del Estado para el año 2018 y, por su parte, el artículo 38 de la Ley 47/2003, de 26 de noviembre, General Presupuestaria establece en su apartado 3 que “La estructura orgánica del presupuesto prorrogado se adaptará, sin alteración de la cuantía total, a la organización administrativa en vigor en el ejercicio en que el presupuesto deba ejecutarse”. En consecuencia, la dotación presupuestaria del FONPRODE de 2018 se mantuvo en 2019.

Por otra parte, la Ley 17/2012, de 27 de diciembre, de Presupuestos Generales del Estado para el año 2013 estableció en su artículo 58 (mantenido en las leyes de PGE de los ejercicios siguientes) que solo se podrían autorizar operaciones de carácter reembolsable, así como aquellas necesarias para hacer frente a los gastos derivados de la gestión del Fondo o de otros gastos asociados a las operaciones formalizadas. Por tanto, a partir de 2013 las sucesivas leyes de presupuestos incorporaron la prohibición de autorizar operaciones no reembolsables -donaciones- con cargo al FONPRODE para no impactar en los objetivos de déficit público. Esta modificación propició, como se verá a continuación, una enorme desaceleración en 2013 y posterior desaparición de las operaciones no reembolsables -que resultaban de más fácil acceso-.

<sup>1</sup> La Ley 17/2012, de 27 de diciembre, de Presupuestos Generales del Estado para el año 2013 estableció en su artículo 58 (mantenido en las leyes de PGE de los siguientes ejercicios) que serían recursos adicionales a la dotación prevista para el Fondo, todos los retornos procedentes de sus activos y que tengan su origen en operaciones aprobadas a iniciativa del Ministerio de Asuntos Exteriores y Cooperación, así como los depósitos de dotaciones presupuestarias de anteriores ejercicios con independencia de su origen.

### 2.3. MARCO DE DIRECCION

De acuerdo con lo dispuesto en el artículo 16 del Reglamento del FONPRODE, las propuestas de financiación estudiadas en la Oficina del FONPRODE se remiten al Comité Ejecutivo para su valoración y, posteriormente, en caso de que se considere oportuno al Consejo de Ministros para su aprobación. Finalmente, se procede a su formalización dando inicio así al compromiso jurídico.

La actividad realizada por el Comité Ejecutivo a lo largo de las sesiones celebradas hasta 2019 ha tenido los siguientes resultados:

<b>Tabla 2.- Operaciones aprobadas en Comité Ejecutivo del FONPRODE</b>																
<b>AÑO</b>	<b>2012</b>		<b>2013</b>		<b>2014</b>		<b>2015</b>		<b>2016</b>		<b>2017</b>		<b>2018</b>		<b>2019</b>	
<b>nº de operaciones / monto en mill. €</b>	<b>Nº</b>	<b>M€</b>	<b>Nº</b>	<b>M€</b>	<b>Nº</b>	<b>M€</b>	<b>Nº</b>	<b>M€</b>	<b>Nº</b>	<b>M€</b>	<b>Nº</b>	<b>M€</b>	<b>Nº</b>	<b>M€</b>	<b>Nº</b>	<b>M€</b>
<b>Reembolsable</b>	4	88,3	2	34,3	8	85,6	4	53,4	3	68,3	3	26,8	6	124,2	10	112,3
<b>No reembolsable</b>	43	114,7	3	15,0	0	0	0	0	0	0	0	0	0	0	0	0
<b>Gastos</b>	3	4,6	2	5,3	2	1,7	2	1,9	4	3,3	1	1,1	2	1,4	6	3,8
<b>TOTAL</b>	50	207,6	7	54,6	10	87,3	6	55,3	7	71,6	4	27,9	8	125,6	16	116,1

Fuente: Oficina del FONPRODE

Dichos datos ponen de manifiesto la consolidación del fin de la desaceleración en el total de operaciones aprobadas por el Comité Ejecutivo a partir de 2013 que se había producido como consecuencia de diversos factores, entre los que cabe destacar:

- La ya referida supresión de las donaciones con cargo a los recursos de FONPRODE desde 2013 por la necesidad de contener el déficit público, pudiendo autorizarse exclusivamente operaciones de carácter reembolsable.
- La exigencia normativa de cumplir diversos requisitos de diferente naturaleza, esto es: el carácter no ligado de las operaciones, que no tengan impacto en déficit y la obligación de que computen como Ayuda Oficial al Desarrollo en los términos definidos por el Comité de Ayuda al Desarrollo de la OCDE.
- La imposibilidad de llevar a cabo contribuciones a Instituciones Financieras Internacionales para que gestionen su inversión por cuenta de España.
- Las dificultades que se han ido poniendo de manifiesto en las aportaciones de capital a fondos de inversión ante la necesidad de adecuación a los referentes éticos asumidos por el instrumento.
- La rotación de personal y escasez de recursos humanos en la propia Oficina del FONPRODE.

Si bien estos factores se mantienen en 2019, el número de operaciones reembolsables aumenta significativamente respecto a las aprobadas por el Comité Ejecutivo el año anterior.

Por su parte, la actividad del Consejo de Ministros a instancia del Comité Ejecutivo en este periodo refleja también el impacto de las medidas ya comentadas de la LPGE 17/2012 y ha dado lugar a los siguientes importes autorizados:

<b>Tabla 3.- Importes autorizados en Acuerdo de Consejo de Ministros</b>								
<b>Importes en millones de €/año</b>	<b>2012</b>	<b>2013</b>	<b>2014</b>	<b>2015</b>	<b>2016</b>	<b>2017</b>	<b>2018</b>	<b>2019</b>
<b>Autorizaciones</b>	157,6	94,2	72,8	32,7	22,2	42,3	49,9	112,8
<b>Con impacto en déficit</b>	71,3	56,7	0,0	1,5	1,3	0,2	1,2	2,7
<b>Sin impacto en déficit</b>	86,3	37,5	72,8	31,2	20,9	42,1	48,7	110,1

Fuente: Oficina del FONPRODE

Se puede observar como las autorizaciones en 2019 han alcanzado 112,8 millones de EUR, correspondiendo 110,1 millones a operaciones sin impacto en déficit y 2,7 millones a la autorización de gastos a compensar al ICO y a gastos a satisfacer al BID y al Banco Mundial en concepto de preparación y supervisión de los proyectos de desarrollo que el FONPRODE cofinancia con dichas IFIS. El importe sin impacto en déficit de 2019 supone más del doble del correspondiente a 2018, si bien varias operaciones que el CEF aprobó elevar al Consejo de Ministros en el ejercicio no se elevaron hasta 2020.

## **2.4. ACTIVIDAD DEL FONPRODE 2019**

### **2.4.1. Comités Ejecutivos FONPRODE 2019**

Durante el ejercicio 2019 se han celebrado tres sesiones del Comité Ejecutivo del FONPRODE. De su actividad cabe destacar la aprobación de las siguientes propuestas:

- Propuestas de operaciones de créditos a Estados:
  - Propuesta relativa a la autorización por el Consejo de Ministros de la concesión de un crédito a la República de Ecuador por 40 millones USD para cofinanciar la ampliación y mejora de los sistemas de agua potable y saneamiento en Quito contribuyendo a los objetivos del Plan Nacional de Desarrollo Toda una Vida del Gobierno Nacional. El crédito fue autorizado por el Consejo de Ministros el 12 de julio de 2019.
  - Propuesta relativa a la autorización por el Consejo de Ministros de la concesión de un crédito a la República de Panamá por 20 millones USD para cofinanciar con el BID el Programa de Acceso Universal a la Energía, cuyo objetivo es “apoyar el desarrollo socioeconómico de la población rural de Panamá a través de un programa de



universalización del acceso al servicio eléctrico rural, que sea sostenible técnica, económica, ambiental y socialmente”. El crédito fue autorizado por el Consejo de Ministros el 26 de julio de 2019.

- Propuesta relativa a la autorización por el Consejo de Ministros de la concesión de un crédito a la República del Perú por importe máximo de 10 millones USD para cofinanciar con el BID el Programa de Mejoramiento de Centros Históricos – fase I, cuyo objetivo es poner en valor el patrimonio cultural y mejora de las condiciones para el desarrollo urbano de los centros históricos de Ayacucho y Lima-Rímac. El crédito fue autorizado por el Consejo de Ministros el 21 de julio de 2020.
- Propuesta relativa a la autorización por el Consejo de Ministros de la concesión de un crédito a la República de Níger por 15 millones de euros para cofinanciar el proyecto de apoyo a la iniciativa por el Riego en el Sahel (PARIIS por su acrónimo en francés), junto con el Banco Mundial y la contribución adicional del Gobierno de Níger y de los beneficiarios finales. El crédito fue autorizado por el Consejo de Ministros el 13 de septiembre de 2019.
- Propuesta relativa a la autorización por el Consejo de Ministros de la concesión de un crédito a la República de Senegal por 15 millones de euros para cofinanciar el proyecto de apoyo a la iniciativa por el Riego en el Sahel (PARIIS por su acrónimo en francés), junto con el Banco Mundial. El crédito fue autorizado por el Consejo de Ministros el 27 de julio de 2020.
- Propuestas relativas a la aprobación de elevar al Consejo de Ministros para su correspondiente autorización la concesión de préstamos con cargo al FONPRODE a las siguientes entidades microfinancieras, en las siguientes condiciones:
  - COOPERATIVA DE AHORRO Y CRÉDITO FONDESURCO, de Perú:
    - Importe máximo: 3.000.000 USD.
    - Moneda de riesgo: USD.
    - Plazo: 8 años.
    - Tipo de interés: 4,55 % fijo anual.
    - Periodo de carencia sobre el principal: 4 años.
  - CENTRE FINANCIER AUX ENTREPRENEURS TUNISIE S.A. (CFE), de Túnez:
    - Importe máximo: 3.000.000 EUR.
    - Moneda de riesgo: EUR.
    - Plazo: 5 años.
    - Tipo de interés: 3,40 % fijo anual.
    - Periodo de carencia sobre el principal: 4 años.

- COOPERATIVA DE AHORRO Y CRÉDITO NORANDINO (COOPAC NORANDINO), de Perú:
  - o Importe máximo: 4.000.000 USD.
  - o Moneda de riesgo: USD.
  - o Plazo: 8 años.
  - o Tipo de interés: 4,55 % fijo anual.
  - o Periodo de carencia sobre el principal: 4 años.
  
- CORPORACIÓN NARIÑO, EMPRESA Y FUTURO-CONTACTAR (CONTACTAR), de Colombia:
  - o Importe máximo: 15.000.000 USD.
  - o Moneda de riesgo: USD.
  - o Plazo: 7 años.
  - o Tipo de interés: 3,80 % fijo anual.
  - o Periodo de carencia sobre el principal: 3 años.
  
- Propuestas relativas a adquisiciones de títulos de deuda y participaciones en fondos de inversión:
  - Propuesta de elevar al Consejo de Ministros para su correspondiente autorización la aportación de capital al fondo Pomona Impact Fund II (Pomona II) por importe de entre 3 y 5 millones de USD, con un máximo del 20% de los compromisos del Fondo. Se trata de un fondo de inversión cerrado, con duración limitada a 10 años, prorrogable por 2 años, y con un periodo de inversión de 5 años que invertirá en empresas con alto potencial de crecimiento que tengan la oportunidad de crear impacto social o ambiental escalable en los países objetivo. Su foco geográfico será principalmente Centroamérica, donde se espera se concentre alrededor de un 75% de las inversiones. Asimismo, también podrá considerarse la realización de inversiones en tres países fuera de la región: México, Colombia y Ecuador, que podrían llegar a representar hasta un 25% de los activos del Fondo.

Por otro lado, dentro de la labor realizada por los Comités Ejecutivos en 2019, se pueden destacar también las siguientes aprobaciones:

- Aprobación del límite anual de gastos totales de gestión del FONPRODE en 2019 por importe máximo de 8.300.000 euros.
- Autorización de la compensación al ICO por el desempeño de sus labores como Agente Financiero del FONPRODE en el ejercicio 2018. El importe de compensación ascendió a 1,25 millones de EUR.
- Aprobación de las cuentas auditadas del FONPRODE correspondientes al ejercicio 2018.
- Reestructuración de la operación de concesión de dos préstamos a FUNDESER, de Nicaragua, consistente en prolongar el plazo de amortización de sendos préstamos en 18 meses.

- Reestructuración del préstamo a FUNDESER, de Nicaragua, a la vista de la evolución en los primeros meses del ejercicio 2019 del prestatario, sus proyecciones para el resto del año y el estancamiento de la economía nicaragüense. En este caso se propone que el Consejo de Ministros autorice la prolongación del plazo amortización de los dos préstamos vigentes del FONPRODE en 30 meses, la reducción del tipo de interés anual de ambos préstamos al 0 % desde el 1 de julio de 2019 hasta el 31 de marzo de 2020 y el eventual incremento del tipo de interés anual de los préstamos en un 2 % a partir del 2 de enero de 2021 si se cumplieran las condiciones establecidas para ello.
- Reestructuración del préstamo a U-IMCEC, de Senegal, consistente en la prolongación del plazo de amortización hasta 12 años y la condonación de intereses de demora.
- Reestructuración del préstamo a FONDESOL, de Guatemala, consistente en ampliar el plazo de amortización hasta 17 años y el periodo de gracias sobre el principal hasta 7 años.
- Esquema de participación del FONPRODE en la Iniciativa RECIDE (*Resilient City Development*) del Plan Europeo de Inversiones Exteriores, liderada por la AECID con la participación del Banco Mundial, que fue aprobada en 2018 por la Unión Europea.

#### **2.4.2. Análisis de las operaciones autorizadas por Consejo de Ministros en 2019**

##### **Adquisición de títulos de la SPV HURUMA**

Con fecha 8 de marzo de 2019, el Consejo de Ministros autorizó la adquisición de títulos de deuda de la Sociedad de Propósito Específico HURUMA por importe máximo de 20 millones de euros con cargo al FONPRODE, con las siguientes condiciones financieras:

- Plazo: 12 años (siempre inferior a la vida del Fondo).
- Periodo de carencia sobre principal e intereses: 4 años.
- Método de amortización: anual.
- Tipo de interés: 2,75% fijo anual.
- Liquidación de intereses: anual.

##### **Crédito a la República de Bolivia**

Con fecha 15 de marzo de 2019, el Consejo de Ministros autorizó un crédito a favor de Bolivia por un importe máximo de 30 millones de dólares para cofinanciar junto con el BID el “Programa para la Gestión Integral de Agua en Áreas Urbanas”. El coste total del programa asciende a 150 millones de dólares, contribuyendo el BID a su financiación con otro crédito de 100 millones de dólares. Además, contará con una donación de la UE por 14,5 millones de euros y otra con cargo al Fondo de Cooperación para Agua y Saneamiento (FCAS) de la AECID por importe de 3 millones de euros. El crédito tiene las siguientes condiciones financieras:

- Importe máximo: 30.000.000 USD.
- Moneda de riesgo: USD.
- Plazo: 25 años.
- Tipo de interés: 2,25 % fijo anual.
- Periodo de carencia sobre el principal: 5,5 años.

### **Crédito a la Empresa Pública Metropolitana de Agua Potable y Saneamiento de Quito, Ecuador**

Con fecha 12 de julio de 2019, el Consejo de Ministros autorizó un crédito a la Empresa Pública Metropolitana de Agua Potable y Saneamiento (EPMAPS) de Quito, Ecuador, con garantía soberana y por un importe máximo de 40 millones de USD para cofinanciar el “Programa de Agua Potable y Alcantarillado para Quito” junto con el BID que concederá, a su vez, otro crédito de 87 millones de dólares y la propia EPMAPS, que aportará fondos por 94 millones de dólares. El objetivo del citado programa es contribuir a la mejora de la gestión integral del recurso hídrico y se espera que beneficie directamente a más de 60.000 hogares. El crédito tiene las siguientes condiciones financieras:

- Importe máximo: 40.000.000 USD.
- Moneda de riesgo: USD.
- Plazo: 25 años.
- Tipo de interés: 3,30 % fijo anual.
- Periodo de carencia sobre el principal: 6,5 años.

### **Crédito a la República de Panamá**

Con fecha 26 de julio de 2019, el Consejo de Ministros autorizó la concesión de un crédito a la República de Panamá por importe de hasta 20 millones de dólares estadounidenses para cofinanciar junto con el BID el “Programa de Acceso Universal a la Energía”, cuyo objetivo es apoyar el desarrollo socio-económico de la población rural de Panamá a través del programa de universalización del acceso al servicio eléctrico rural. El coste total del programa asciende a 120 millones de dólares, contribuyendo el BID a su financiación con otro crédito por importe de 90 millones de dólares y una contrapartida local con 10 millones de dólares.

- Importe máximo: 20.000.000 USD.
- Moneda de riesgo: USD.
- Plazo: 25 años.
- Tipo de interés: 3,5 % fijo anual.
- Periodo de carencia sobre el principal: 5,5 años.

### **Crédito a la República de Níger**

Con fecha 13 de septiembre de 2019, el Consejo de Ministros autorizó la concesión de un crédito a la República de Níger por un importe máximo de 15 millones de euros para cofinanciar, junto con el Banco Mundial, un proyecto de apoyo a la iniciativa de Riego en el Sahel (PARIIS por su acrónimo en francés). El importe total del programa asciende a 39,86 millones de euros. El Banco Mundial concederá para su

financiación otro crédito a Níger de 15,9 millones de euros y una donación por 5,47 millones de euros. Contribuyen también a su financiación el Gobierno de Níger y los beneficiarios finales.

- Importe máximo: 15.000.000 EUR.
- Moneda de riesgo: EUR.
- Plazo: 38 años.
- Tipo de interés: 0,75 % fijo anual.
- Periodo de carencia sobre el principal: 6 años.

### **2.4.3. Operaciones formalizadas en 2019**

A lo largo del ejercicio se ha avanzado en la formalización y reestructuración de las siguientes operaciones:

- El 10 de enero de 2019 se formalizó, por 15 millones de dólares, el préstamo otorgado a BANDESAL (El Salvador), entidad que presta servicios financieros a la empresa salvadoreña. El objetivo que se persigue con esta operación es la financiación de la expansión de la cartera de BANDESAL, para contribuir a la ampliación de la oferta de servicios financieros dirigidos a la microempresa, facilitando que esa se expanda hacia las zonas en las que la cobertura de la demanda de crédito es menor, especialmente en las áreas rurales.
- El 22 de enero de 2019 la AECID firmó el Acuerdo de Garantías correspondiente al programa RECIDE en el marco del Plan Europeo de Inversiones Exteriores. El programa prevé la cofinanciación por parte de FONPRODE, a través de créditos a Estados con garantía soberana, y del Banco Mundial de proyectos de desarrollo en el continente africano en un periodo de 4 años y a los que estarán vinculados proyectos de inversión privada garantizados por el FEDS (Fondo Europeo de Desarrollo Sostenible). Estos proyectos subyacentes, se beneficiarán de las garantías otorgadas por la Comisión Europea hasta un monto de 100 millones de euros y de asistencia técnica por 16 millones de euros. Se espera que RECIDE genere grandes proyectos de infraestructuras con el objetivo de mejorar la resiliencia de las ciudades africanas. Las garantías que se otorgarán con cargo al Plan de Inversiones Exteriores buscan, por un lado, reducir la percepción del riesgo que tiene la comunidad internacional sobre África mediante ejemplos de éxito y, por otro, movilizar tanto al sector privado local de los países beneficiarios como a inversores internacionales.
- El 4 de abril de 2019 se formalizó, por 10 millones de euros, el préstamo otorgado a Albaraka (Marruecos), con el objetivo de apoyar la expansión de la cartera de la entidad y el eventual acompañamiento en un proceso de transformación que le permita ofrecer servicios financieros completos a la población no bancarizada, especialmente a la micro y pequeña empresa.
- El 4 de marzo de 2019 se firmó la Segunda Adenda al contrato de préstamo formalizado con la entidad INTEGRAL (El Salvador). Tras esta modificación se permite que la entidad pueda capitalizar la Reserva de Fortalecimiento Patrimonial que anualmente debe dotar, previa información al ICO.

- El 7 de marzo de 2019 el ICO firmó el Acuerdo Marco de Reestructuración de Deuda de FUNDESER negociado entre los acreedores con objeto de poder cumplir con el trámite legal de autorización de reestructuración de deuda establecido en la normativa FONPRODE. Si bien, dicho acuerdo entró en vigor para el resto de acreedores con fecha 11 de marzo de 2019, para el ICO será vinculante tras la aprobación de la reestructuración por el Comité Ejecutivo del FONPRODE y su autorización mediante acuerdo de Consejo de Ministros.
- El 11 de marzo de 2019 se firmó la Novación al contrato de préstamo formalizado con la entidad MICROFIN (Uruguay), para dar cumplimiento a los términos aprobados por Acuerdo de Consejo de Ministros permitiendo una quita del 45 % del capital pendiente de amortizar, un nuevo calendario de amortización y la condonación de los intereses vencidos hasta la fecha de formalización de la novación.
- El 15 de marzo de 2019 entró en vigor el préstamo otorgado a FAMA OPDF (Honduras) firmado en septiembre de 2017, tras solventarse ciertas dificultades en la obtención de la documentación para la entrada en vigor del mismo. El desembolso del primer tramo fue realizado con fecha 19 de marzo de 2019.
- El 6 de septiembre de 2019 se firmó, en relación con la reestructuración de FONDESOL, de Guatemala, un pacto de espera negociado con Fondesol, Bank in Bistum y Banrural. Habiendo finalizado las negociaciones para la reestructuración de la operación, al cierre de 2019 se estaba a la espera de la autorización del Acuerdo del Consejo de Ministros para proceder a su formalización.

## **2.5. SEGUIMIENTO FINANCIERO**

### **2.5.1. Cuentas anuales auditadas de 2018**

El ICO y el Cuentadante (Secretario de Estado de Cooperación Internacional y para Iberoamérica y el Caribe) formularon las cuentas anuales del FONPRODE correspondientes al ejercicio 2018 con fecha 26 de marzo de 2019, cumpliendo así con el calendario establecido en la Ley 47/2003 al efecto.

La Intervención General de la Administración del Estado (IGAE) inició la auditoría con fecha 21 de mayo de 2019 y con fecha 30 de octubre de ese mismo año se recibió el informe definitivo de auditoría de las Cuentas Anuales del FONPRODE de 2018, con opinión favorable con salvedades, a pesar de las alegaciones efectuadas por el ICO al informe provisional.

El Comité Ejecutivo del FONPRODE, en su reunión del 20 de diciembre de 2019, aprobó las Cuentas Anuales del Fondo del ejercicio 2018.

Con fecha 5 de marzo de 2020 se publicó en el BOE la *Resolución de 28 de febrero de 2020, de la Secretaría de Estado de Cooperación Internacional, por la que se publican las cuentas anuales del Fondo para la Promoción del Desarrollo del ejercicio 2018 y el informe de auditoría.*

## 2.5.2. Ingresos y desembolsos en 2019

Se reflejan en primer lugar los desembolsos del FONPRODE en 2018 comparados con 2019 y agrupados según la naturaleza de las operaciones:

<b>Tabla 4.- Actividad del FONPRODE</b> <b>Datos acumulados al cierre del ejercicio</b> <b>(en euros)</b>		
<b>RESUMEN DE DESEMBOLSOS POR CONCEPTOS</b>	<b>2018</b>	<b>2019</b>
POR APORTACIONES DE CAPITAL	7.885.928	3.674.660
POR PRÉSTAMOS PROGRAMA MICROCRÉDITOS	3.260.718	12.268.388
POR CRÉDITOS A ESTADOS	5.293.707	11.490.596
POR GASTOS DE GESTIÓN	4.267.980	5.313.073
<b>TOTAL DESEMBOLSOS FONPRODE</b>	<b>20.708.333</b>	<b>32.746.717</b>

Fuente: Instituto de Crédito Oficial

Cabe destacar, en primer lugar, que no se produjeron desembolsos de cooperación no reembolsable. Se recuerda que desde 2013 las sucesivas leyes de Presupuestos Generales del Estado anuales impiden este tipo de financiación por parte del FONPRODE.

El total de desembolsos en 2019 ascendió a 32,7 millones de EUR, importe superior a lo desembolsado en 2018 (20,7 millones de EUR). En la distribución por instrumentos se puede observar la importancia relativa de los préstamos del programa de microfinanzas y de los créditos a Estados en términos de desembolsos realizados, que supusieron el 37,5% y el 35,1% respectivamente de todo lo desembolsado en 2019.

En cuanto a los ingresos del FONPRODE, a cierre de 2019 han ascendido a 47 millones de EUR, de los cuales los ingresos ordinarios corresponden a 26 millones de EUR por ingresos por operaciones con instituciones microfinancieras procedentes de operaciones del antiguo Fondo para la Concesión de Microcréditos (FCM). Adicionalmente, 3 millones de EUR son intereses devengados en las contribuciones reembolsables que FONPRODE mantiene en la Organización de Estados Iberoamericanos y el Fondo Internacional de Desarrollo Agrícola (FIDA) de las Naciones Unidas y 0,4 millones de euros provienen de créditos a Estados. Adicionalmente, 17,2 millones de euros se corresponden con devoluciones de aportaciones de capital y contribuciones, así como dividendos.

Asimismo, es relevante destacar la morosidad de la cartera del FONPRODE, la cual además de reducida, tan solo se circunscribe a la cartera de microcréditos. Con datos cerrados a 31 de diciembre, la morosidad asciende a 13 millones de euros, lo que representa el 2,95% del total de la cartera.

Destacan la entidad de microfinanzas nicaragüense PRESTANIC, que concentra el 30,35% de los impagos de la cartera de préstamos por importe de 4 millones de euros, estando los contratos con esta entidad pendientes de acciones judiciales. En cuanto a la entidad de microfinanzas bosnia PRIZMA, que se encuentra en concurso de acreedores y concentra el 22,66% del total de los impagos de la cartera de

préstamos para microfinanzas, hay que mencionar que en 2019 realizó dos pagos por un importe total de 50.350 euros, lo que supuso una reducción de su deuda en un 1,65%.

Como se desprende de las cifras anteriores, el desembolso neto correspondiente a la actividad del FONPRODE durante el año 2019 tuvo signo negativo, ya que los reembolsos procedentes fundamentalmente de operaciones de préstamo formalizadas en años anteriores y de aportaciones de capital superaron a los recursos desembolsados con cargo al FONPRODE.

Este resultado debe interpretarse como una consecuencia de la buena gestión de las operaciones. Efectivamente, el trabajo realizado en la selección y seguimiento de las operaciones de carácter reembolsable financiadas con cargo al FONPRODE y sus fondos heredados se ha traducido en un porcentaje de devolución del principal de los préstamos de casi el 100% lo que, unido al alto volumen de deuda heredada del extinto Fondo de Concesión de Microcréditos, explica el hecho anterior.

## 2.6. PARTICIPACIÓN EN LA AOD ESPAÑOLA

A partir de 2018, el cómputo de la Ayuda Oficial al Desarrollo española se realiza aplicando la metodología de *Grant Equivalent* del Comité de Ayuda al Desarrollo (CAD) de la Organización para la Cooperación y el Desarrollo Económicos (OCDE). De acuerdo a esta metodología, la siguiente tabla recoge la participación del FONPRODE en la AOD española en 2019.

Tabla 5.- Participación del FONPRODE en la AOD Española en 2019					
CONCEPTO	AOD Grant Equivalent (€)	% AOD Grant Equivalent	AOD GE Desembolsada (€)	% AOD GE Desembolsada	AOD GE Reembolsada (€)
FONPRODE Donaciones	5.313.073,49	0,20%	5.313.073,49	0,20%	0,00
<b>REEMBOLSABLE</b>	<b>-11.289.844,27</b>	<b>-0,43%</b>	<b>19.961.318,31</b>	<b>0,75%</b>	<b>-31.251.162,58</b>
FONPRODE Microcréditos	-8.710.926,95	-0,33%	12.268.387,98	0,46%	-20.979.314,93
FONPRODE Inversiones	-6.597.187,97	-0,25%	3.674.659,68	0,14%	-10.271.847,65
FONPRODE Préstamos	4.018.270,65	0,15%	4.018.270,65	0,15%	0,00
<b>Total general</b>	<b>-5.976.770,78</b>	<b>-0,23%</b>	<b>25.274.391,80</b>	<b>0,95%</b>	<b>-31.251.162,58</b>

La contribución del FONPRODE en 2019 a la AOD española fue negativa, ya que los reembolsos procedentes de operaciones de préstamo y aportaciones de capital formalizadas en años anteriores, principalmente aquellas heredadas del Fondo de Concesión de Microcréditos, superaron a los recursos desembolsados con cargo al Fondo. No obstante, esta contribución negativa se redujo significativamente respecto a la de 2018, que se situó en torno a – 43 millones de euros.



### 3. CARTERA DEL FONPRODE

Una vez revisado el flujo de operaciones en términos anuales, para completar la panorámica del Fondo es preciso analizar asimismo la situación en términos de stock. Para ello, se procederá a continuación a analizar la cartera vigente del FONPRODE en términos del capital comprometido, el desglose por instrumento, su distribución geográfica o los compromisos por sector.

A cierre de 2019 el FONPRODE tiene recursos comprometidos<sup>2</sup> por un importe de 1.103,08 millones de EUR distribuidos en 65 operaciones. Atendiendo a la clasificación de operaciones financieras establecidas en la Ley del FONPRODE, el 18% de los recursos se han comprometido en operaciones de préstamos a instituciones financieras locales -artículo 2.3.g)-, un 24% en operaciones de adquisición de capital en entidades de derecho privado -artículo 2.3.h)-, un 36% en operaciones con Instituciones Financieras Internacionales (IFI) de Desarrollo -artículo 2.1.d) en su redacción del 22 de octubre de 2010- y un 23% en operaciones de créditos a Estados -artículo 2.3.e)-.

<b>Tabla 6.- Cartera Fonprode a 31/12/2019</b>			
	<b>Nº OPERACIONES</b>	<b>EUR</b>	<b>% DEL COMPROMETIDO</b>
<b>Comprometido</b>	65	1.103.082.662	100%
<b>Formalizado</b>	59	927.166.852	84%
<b>Vigente</b>	58	541.754.102	49%

Fuente: elaboración propia a partir de información de COFIDES

Del total de cartera del Fondo hasta la fecha han sido formalizadas<sup>3</sup> un total de 59 operaciones por valor de 927,1 millones de euros repartidos por instrumento de manera similar al importe comprometido. A su vez, la cartera vigente (definida como el importe efectivamente invertido en las operaciones subyacentes) está compuesta por 58 operaciones por un valor total de 541,7 millones de EUR.

Tras un periodo de paulatina reducción (2015-2018) de la cartera de FONPRODE, producto del mayor ritmo de amortización de las operaciones vigentes frente a las aprobaciones por Consejo de Ministros, formalizaciones y desembolsos, 2019 supuso un punto de inflexión en esta tendencia gracias al incremento de actividad.

Con el objetivo de presentar los efectos en desarrollo del FONPRODE, se desglosa la cartera vigente en los siguientes tipos de operaciones:

- Operaciones de inclusión financiera (IF). En estas operaciones también se incluyen todas las procedentes del extinto Fondo para la Concesión de Microcréditos (FCM), y se añaden las

<sup>2</sup> Incluye las operaciones autorizadas por el Consejo de Ministros y no canceladas por éste o amortizadas en su totalidad.

<sup>3</sup> Se entiende por importe formalizado el recogido en los contratos firmados para las operaciones que no han sido canceladas por Consejo de Ministros ni amortizadas completamente.

operaciones del *Regional MSME Investment Fund for Sub-Saharan Africa* (REGMIFA), *Haiti SME Development Fund* (HSF), *Global Financial Inclusion Sub-Fund* (GFIF) y *African Guarantee Fund* (AGF). Las operaciones de IF representan un 29% de la cartera vigente.

- Operaciones a través de vehículos de inversión no microfinancieros. Estas operaciones representan un 17,6% de la cartera vigente.
- Otras operaciones, donde se incluyen las operaciones con el Fondo Internacional de Desarrollo Agrícola (FIDA), el Banco Europeo de Inversiones (BEI) y la Organización de los Estados Iberoamericanos para la Educación, la Ciencia y la Cultura (OEI), que representan un 49,1% de la cartera vigente.
- Créditos a Estado: Operaciones de Caminos Vecinales y Agua y Saneamiento (ambos en Paraguay), Riego Tecnificado (Ecuador) y Caminos Rurales (El Salvador), que representan un 4,3% de la cartera vigente.

FONPRODE está presente, de forma directa o indirecta, en 68 países, principalmente en las regiones de África Subsahariana (37,4%) y América Latina y Caribe (36,9%) y en los sectores de finanzas inclusivas (29%) y agroindustria / desarrollo rural, que ha pasado a representar un 48,8% del total de la cartera vigente (45,7% en 2018) como consecuencia de los desembolsos con cargo a los préstamos subyacentes de FIDA. Los diez países con una mayor concentración de la cartera vigente de FONPRODE suponen el 36,34% de la cartera (36,7% en 2018), aunque sólo Camboya concentra el 4,8% de la cartera vigente (en 2018 el 6,56% y en 2017 concentraba el 8,7%). De estos diez países, cinco son Países de Asociación de acuerdo con el V PDCE. Se prevé que esta exposición se modifique en los próximos años, sobre todo a medida que entren en vigor y se desembolsen los préstamos soberanos aprobados (con países de Asociación -Paraguay, El Salvador, Ecuador, Níger y Bolivia; y de Cooperación Avanzada -Panamá y Jordania).

**Tabla 7.- Ranking de países en la cartera vigente**

Posición	País	Porcentaje	IDH	INB per cápita (USD)	Importe vigente (M EUR)
1	Camboya	4,80%	0,581	1.480	25,99
2	El Salvador	4,46%	0,667	4.000	24,18
3	Bangladesh	3,79%	0,614	1.940	20,52
4	Marruecos	3,73%	0,676	3.190	20,23
5	Argentina	3,65%	0,830	11.200	19,76
6	Colombia	3,47%	0,761	6.510	18,80
7	Cuba	3,20%	0,579	7.480	17,35
8	Kenia	3,19%	0,778	1.750	17,28
9	Sudáfrica	3,05%	0,705	6.040	16,51
10	Paraguay	3,00%	0,724	5.510	16,26
<b>Total</b>		<b>36,34%</b>			<b>196,89</b>

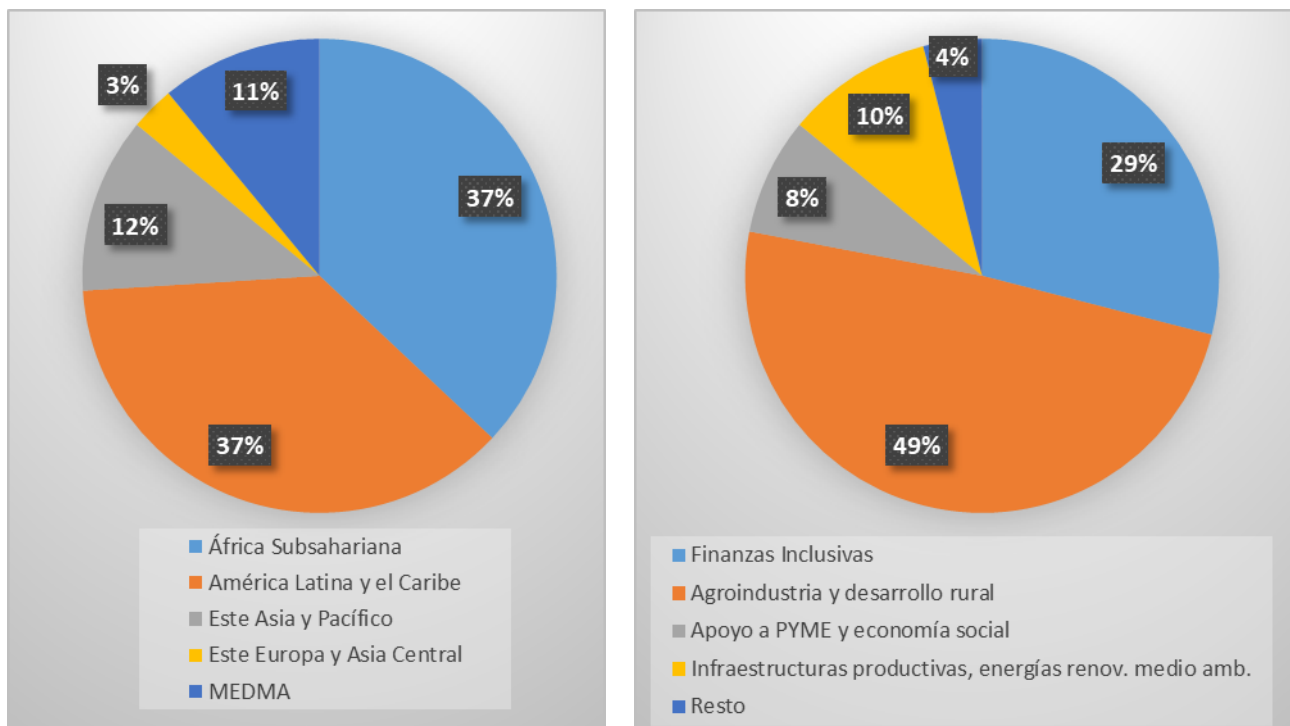
Fuente: COFIDES.

IDH datos del PNUD e INB datos del Banco Mundial.

Sombreado: Países de Asociación de la Cooperación Española según V PDCE. Entre los no sombreados, Argentina entra en la categoría de Países de Cooperación Avanzada y Camboya y Bangladesh en Cierre, según el IV PDCE.



**Gráfico 2.- Desglose geográfico y sectorial de la cartera vigente a 31/12/2019**



Fuente: elaboración propia a partir de información de COFIDES.

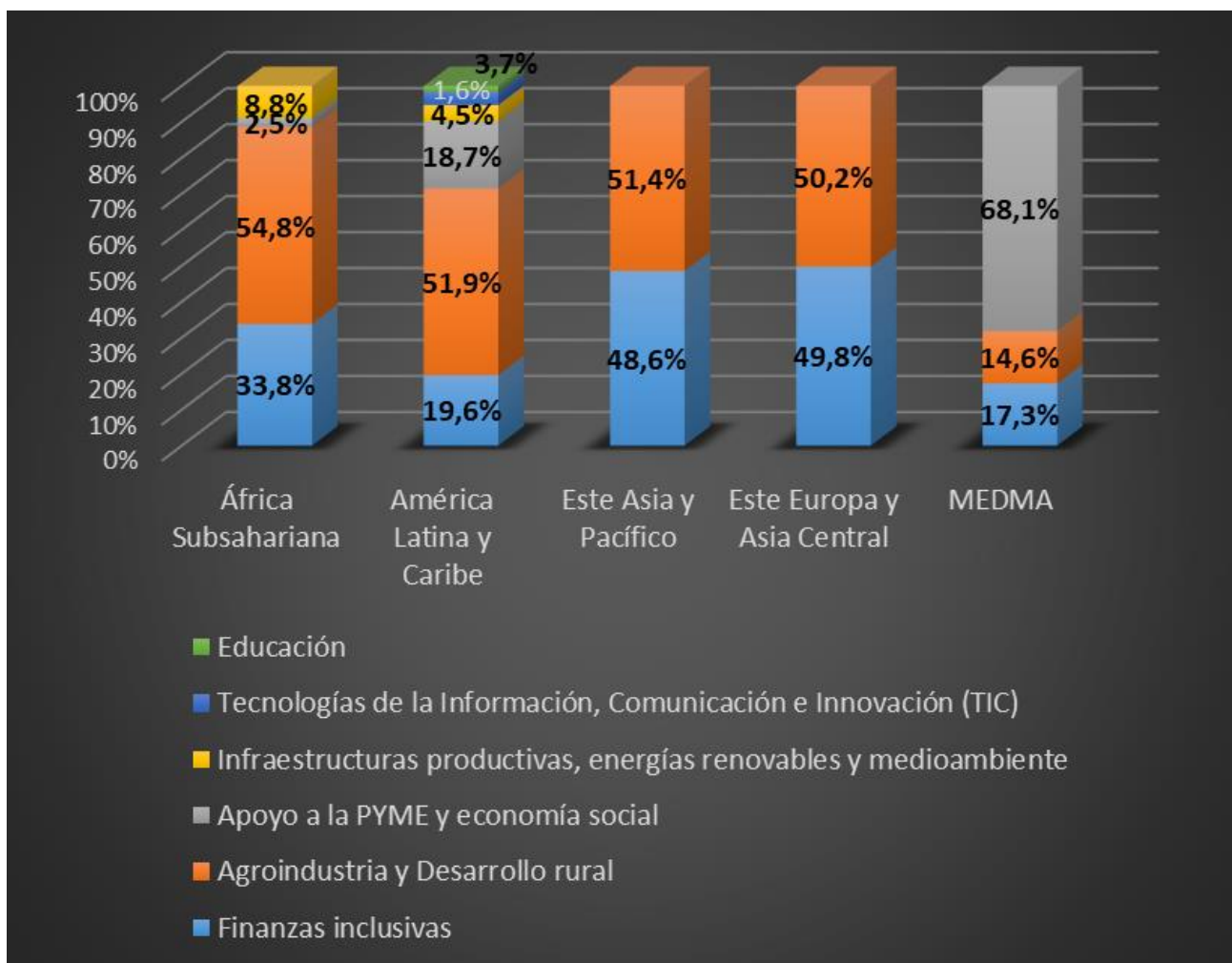
En 2019, la exposición regional se concentra en dos áreas: África Subsahariana y América Latina y el Caribe, ambas con un 37%. El resto de zonas mantuvieron la representatividad de ejercicios anteriores con pequeñas variaciones.

Respecto a la distribución sectorial, continúa la tendencia de ejercicios anteriores. El sector de las finanzas inclusivas continúa perdiendo peso, 32% en 2018 versus 29% en 2019 (habiéndose alcanzado el 76% en 2014), debido a las amortizaciones de cartera, no compensadas con nuevos desembolsos, pero sobre todo fruto del incremento del saldo vivo expuesto en el sector de agroindustria y desarrollo rural, que ha pasado de representar un 24% en 2015 a 49% en 2019, como consecuencia del avance en la ejecución de las operaciones subyacentes de la facilidad de FIDA, de la inversión en AAF y de los desembolsos del Proyecto de Riego Tecnificado (PIT) en Ecuador.

El sector de la inclusión financiera destacaba en las regiones de Asia y Pacífico y en Europa del Este con una representatividad ligeramente inferior al 50% (en 2018 era superior al 50%) en línea con la tendencia descendente apuntada en el párrafo anterior; mientras que el sector de agroindustria y desarrollo rural destaca en África Subsahariana con un 54,8% de representatividad (casi 50% en 2018), en América Latina y el Caribe, con el 51,9% del saldo vivo expuesto (53,4% en 2018), y Asia Pacífico con el 51,4%, gracias a las operaciones de AAF y de FIDA.

La región de MEDMA es la única que difiere del resto, siendo el principal sector de actuación el apoyo a PYME y economía social, con un 68,1% del saldo vivo expuesto (73,3% en 2018, 72,2% en 2017 y 64,5% en 2016) a través de la facilidad con el BEI.

Gráfico 3.- Exposición sectorial del FONPRODE por región



Fuente: elaboración propia a partir de información de COFIDES.

## 4. CONTRIBUCIÓN DEL FONPRODE A LOS ODS

El V PDCE incorpora los Objetivos de Desarrollo Sostenible (ODS) como sus propios objetivos estratégicos. En este sentido, FONPRODE es una herramienta especialmente útil para el apoyo a la consecución de los ODS al tratarse de un fondo que combina varios instrumentos financieros y puede operar en distintos sectores de la economía, tanto con socios públicos como privados; y las actuaciones de FONPRODE pueden contribuir a varios ODS al mismo tiempo.

La contribución de FONPRODE es especialmente significativa para el cumplimiento del ODS 1 (Reducción de la pobreza) y del ODS 8 (Crecimiento Económico), en línea con el objetivo de FONPRODE recogido en el artículo 1.2. de su Ley, en especial el de “erradicación de la pobreza” y el de “promoción del desarrollo humano y sostenible”. No obstante, se puede afirmar que la actuación de FONPRODE contribuye a la consecución de casi todos los ODS.

Gráfico 4.- Contribución del FONPRODE a los ODS



### ODS 1: Reducción de la pobreza

El ODS 1 menciona explícitamente dentro de una de sus metas (la cuatro) el acceso a la financiación de todas las personas, incluidas las más vulnerables. De acuerdo con el CGAP, “Al proporcionar a los pobres los servicios que necesitan para realizar inversiones y manejar gastos inesperados, la inclusión financiera facilita el primer SDG [*Sustainable Development Goal*, por sus siglas en inglés]: la eliminación de la pobreza extrema. [...]. La falta de acceso a los servicios financieros básicos dificulta que estas personas tomen el control de su vida económica.”

La gran mayoría de las operaciones de FONPRODE contribuyen al ODS 1, pero destacan especialmente las referidas a inclusión financiera, la actuación a través de FIDA y los programas de préstamos a Estado.

A través de la Inclusión Financiera se alcanzan, de manera directa y a través de subyacentes, más de 3,2 millones de prestatarios en 50 países, siendo un 60,3% mujeres, residentes en áreas urbanas o periurbanas (53,88%) y con actividad mayoritaria en el sector terciario (68,53%) y agropecuario/pesca (21,3%). Además, el 44% de las entidades prestatarias ofrecen servicios de ahorro.

El crédito promedio de la cartera de microfinanzas apoyada por FONPRODE a 31/12/2019 ascendía a 1.952 USD (466 USD en África Subsahariana). En países como Ecuador, Nicaragua, Senegal, Guatemala o República Dominicana, el crédito promedio de las entidades apoyadas es inferior al INB per cápita del país, evidenciando que la actuación de FONPRODE está dirigida a un segmento de menores ingresos.

En el caso de la Facilidad del FIDA, que supone el 39,7% del saldo vivo expuesto FONPRODE, su contribución al ODS 1 se fundamenta en que los proyectos financiados trabajan con pequeños productores agropecuarios y tienen por objetivo aumentar su productividad. Hasta 2019, con esta operación se estima que al menos 230.000 personas han tenido acceso a servicios financieros.

También contribuyen al ODS 1 los cuatro créditos a Estado que están en proceso de ejecución: el de Ecuador, destinado a mejorar la productividad de los pequeños productores agropecuarios de ese país, otro a El Salvador para mejora de caminos rurales y dos a Paraguay (Agua y Saneamiento y Mejora de caminos vecinales). Todos los créditos contribuyen a optimizar el acceso de las comunidades beneficiadas a servicios básicos y a mejorar su resiliencia, al optimizar su conectividad y reducir su aislamiento.

Asimismo, destacan las actuaciones a través de los fondos Moringa, AAF, GEF- ASFF, cuyo foco de actividad se sitúa en zonas rurales donde se concentran las mayores bolsas de pobreza.

### **ODS 8: Trabajo Decente y Crecimiento Económico**

Mediante las distintas operaciones de FONPRODE, en 2019 se ha contribuido al mantenimiento de más de 6,5 millones de empleos (sin ponderar por el peso de FONPRODE), de los que al menos un 32,1% son de mujeres. Si se considera el peso de FONPRODE en cada operación, el número de empleos apoyados atribuibles al FONPRODE en 2019 ascendería a más de 320.000, de los que un 60,3% corresponderían a mujeres.

Mediante las operaciones a través de vehículos de inversión (fondos de inversión directos y facilidad BEI), en 2019 se mantenían participaciones en 120 empresas en distintos sectores, que representan un 0,82% a los empleos mencionados en el párrafo anterior (debido a la contribución estimada de las operaciones en inclusión financiera) y que han contribuido con el pago de 21,1 millones de USD en impuestos a las economías de los distintos países de actuación. Además, todos los fondos mantienen un sistema de gestión de riesgos sociales y medioambientales por los que tratan de implantar las mejores prácticas internacionales, entre otros, en aspectos laborales, medioambientales y de gobernanza.

Adicionalmente, FONPRODE contribuye al cumplimiento de otros ODS:

### **ODS 2: Hambre Cero**

FONPRODE contribuye a la consecución de este objetivo principalmente a través de la operación del Fondo Fiduciario gestionado por FIDA, cuyos proyectos tienen como objetivo común mejorar la productividad del pequeño productor agropecuario. También contribuyen las operaciones a través de los fondos de inversión Moringa y AAF, así como la operación de préstamo a Estado a Ecuador para la financiación del Proyecto de Irrigación Tecnificada. Las actuaciones de inclusión financiera de FONPRODE también contribuyen al ODS 2 en la medida en que productores con acceso a financiación pueden mejorar la seguridad alimentaria de la familia (por ejemplo, evitando que en el periodo de carestía el productor venda su ganado a bajo precio) favoreciendo directamente a este objetivo. En el caso de FONPRODE, solo un 21,34% de su saldo vivo expuesto en 2019 estaba colocado en el sector primario, sin embargo, un 46,12% estaba colocado en áreas rurales.

Hasta 2019, de manera acumulada, se había alcanzado a más de 600.000 productores agropecuarios (incluyendo las operaciones anteriormente citadas) y se había apoyado a la mejora de más de 20.000 hectáreas acondicionadas para aprovechamiento agropecuario (a través del Fondo gestionado por FIDA y del Fondo Moringa). FONPRODE también ha contribuido a este objetivo a través de las actuaciones desarrolladas por el Fondo AAF, ya que las empresas de cartera de este Fondo han contribuido a la producción en 2019 de, por ejemplo, 500.000 huevos en Zambia.

### **ODS 5: Igualdad de Género**

La contribución al ODS 5 se pone de manifiesto con la elevada participación de las mujeres en la cartera de las entidades microfinancieras (60,3%), un total de 87.960 atribuibles al apoyo de FONPRODE. La participación de las mujeres en los puestos de dirección y un mayor énfasis en el diseño de productos dirigidos a eliminar las barreras para el acceso de las mujeres a servicios financieros adaptados a sus necesidades siguen siendo retos para mejorar el alineamiento con este ODS.

Asimismo, FONPRODE ha velado con especial cuidado que el enfoque de género esté contemplado en los proyectos financiados con créditos a Estados, ya que constituye una seña de identidad de la cooperación española.

### **ODS 7: Energía asequible y no contaminante**

FONPRODE contribuye a este objetivo principalmente a través de las operaciones con los fondos de inversión LRIF y MSEF. LRIF es un fondo de inversión dedicado a la generación de energía mediante fuentes renovables (3 proyectos de energía solar por 48,9 millones de USD y proyecto de minihidráulica por 11,09 millones de USD). MSEF está centrado en mejorar la eficiencia energética de las empresas en sus países de actuación (4 proyectos de energías renovables por importe de 15,4 millones de USD).

A través de estas intervenciones, FONPRODE ha contribuido, en 2019, a la generación de 158,7 MW/h de energía producida con energía renovable.

### **ODS 10: Reducción de las Desigualdades**

Este ODS persigue la mejora de las condiciones de vida y de los ingresos del 40% de la población más pobre de los países objetivo. FONPRODE contribuye a este objetivo a través de todos sus instrumentos. En inclusión financiera, actuando con entidades prestatarias con créditos promedio inferiores al INB del país (Ecuador, República Dominicana, Senegal). Con las operaciones del Fondo gestionado por FIDA, Moringa y el PIT de Ecuador, en la medida en que actúa en las zonas rurales con productores agropecuarios que suelen mostrar los mayores índices de pobreza en todos los países. En el PIT de Ecuador, por ejemplo, el seguimiento a los primeros 9 subproyectos con monitoreo completo de este indicador en el grupo 1 indica aumentos del 56,68% en el ingreso de los agricultores.



### **ODS 11: Ciudades y Comunidades Sostenibles**

Destaca la contribución realizada por el Fondo MSEF por sus inversiones en alumbrado público de alta eficiencia (4 proyectos por importe de 6,8 millones de USD), generación de energía a partir de residuos (1 proyecto por 6,2 millones de USD), así como implementación de medidas de eficiencia energética para reducir el consumo eléctrico promoviendo un uso más sostenible de los recursos. También es relevante la inversión del Fondo FIPA en un proyecto (por importe de 8,8 millones de USD) dedicado al tratamiento de residuos procedentes del sector petrolero.

### **ODS 12: Producción y Consumo Responsable**

En FONPRODE se promueven las tecnologías de la información y la comunicación a partir de las actuaciones de los fondos Amerigo Pacífico y Progresá en sus 15 entidades subyacentes, que facilitan un uso más eficiente de la producción y del consumo, gracias a la puesta en marcha de herramientas digitales de gestión que permiten una reducción de costes y unos servicios más sostenibles.

Asimismo, el 47% de la cartera del Fondo MSEF está invertido en proyectos de eficiencia energética, a través de una producción más eficiente, mediante proyectos industriales de recuperación de calor o biogás para la producción de energía o el consumo más eficiente promovido por los proyectos centrados en la reducción de consumos energéticos.

### **ODS 13: Acción por el Clima**

FONPRODE contribuye a este ODS a través de los fondos forestales y agroforestales (GEF-ASFF y Moringa), de LRIF (energías renovables) y de MSEF (energías renovables y eficiencia energética). Con su actividad se ha posibilitado la no emisión de 3,5 millones de toneladas de CO<sup>2</sup> equivalentes a la atmósfera (sumadas las de MSEF, LRIF y GEF).

También destaca la aportación de la Facilidad de FIDA a este ODS, ya que sus intervenciones también persiguen mejorar la adaptabilidad de los pequeños productores al cambio climático, en proyectos en Bangladesh, Bolivia, Brasil o Kenia donde se formó a 124 personas en mitigación del cambio climático.

### **ODS 15: Vida y ecosistemas terrestres**

Destaca el apoyo de GEF-ASFF y Moringa (9,5 millones de árboles plantados) a la conservación de hábitats y promoción del uso sostenible de los ecosistemas terrestres.

## 5. RESULTADOS DE DESARROLLO

A continuación se resumen los resultados de desarrollo obtenidos en 2019. En primer lugar, se resumen los resultados agregados para las intervenciones, tanto directas como indirectas, en el campo de las microfinanzas. En segundo lugar, se resumen los resultados de las intervenciones a través de fondos de inversión de capital riesgo, no especializados en microfinanzas. Por último, se detallan los resultados de las actuaciones de FONPRODE a través de organismos e instituciones internacionales.

### 5.1. ACTUACIONES PARA LA PROMOCIÓN DE LAS MICROFINANZAS.

En este apartado se analizan los resultados de desarrollo en el campo de las microfinanzas obtenidos a cierre de 2019 bajo el instrumento FONPRODE. El análisis se centra en el ámbito de la población objetivo, esto es, la satisfacción de la demanda de la población, clientes de las entidades microfinancieras, así como los efectos a nivel sectorial e industrial.

El presente análisis de resultados se centra en las operaciones de préstamo a Instituciones financieras para la inclusión financiera (agrupado bajo la denominación FONPRODE-IF) incluyendo las procedentes del extinto Fondo para la Concesión de Microcréditos (FCM) y las realizadas a través de los Vehículos de Inversión Microfinanciera (VIM) en los que el FONPRODE participa: *Regional MSME Investment Fund for Sub-Saharan Africa* (REGMIFA), *Global Financial Inclusion Fund* (GFIF) y *Haiti SME Development Fund* (HSF) - y de una institución financiera no bancaria dedicada al otorgamiento de garantías, el *African Guarantee Fund for Small and Medium-Sized Enterprises LLC* (AGF).

En la tabla siguiente se resumen los resultados de desarrollo relevantes en el ámbito de las microfinanzas a destacar en FONPRODE. Estos resultados se relacionan con las indicaciones del V Plan Director.

<b>TABLA 8. OBJETIVOS COOPERACIÓN ESPAÑOLA EN MICROFINANZAS y V PLAN DIRECTOR</b>
<b>COOPERACIÓN ESPAÑOLA EN MICROFINANZAS:</b>
Visión de los Sistemas Financieros Inclusivos: “un mundo en el que en todas partes los pobres disfrutan de un acceso permanente a una gama de servicios financieros procedentes de varios proveedores y a través de canales adecuados y diversos”.
La misión de la CE se centra en favorecer el logro de los ODS para contribuir a erradicar la pobreza, construir a la resiliencia de las personas y comunidades, reducir las desigualdades, defender los derechos humanos y las libertades fundamentales, y promover un crecimiento económico inclusivo, la conservación del planeta y la lucha contra el cambio climático. La CE establece cuatro Objetivos Generales, en torno a las cuatro esferas que inspiran la Agenda 2030: personas, planeta, prosperidad y paz.
<b>V PLAN DIRECTOR 2018-2021:</b>
“Una prosperidad compartida” (3ª esfera de la Agenda 2030 que inspira el 3º de los cuatro Objetivos Generales establecidos en el Plan)
“Fomentar un desarrollo económico integrado, inclusivo y sostenible, que reduzca la desigualdad, refuerce la equidad y las capacidades de las personas, para que todos los seres humanos puedan disfrutar de una vida próspera y plena”.

Efectos en desarrollo	Cumplimiento
<p>1- Efecto sobre el empleo</p> <p>(reportado por el 79% del total de entidades en saldo vivo expuesto de FONPRODE-IF)</p>	<p>Teniendo en cuenta la deuda viva en la cartera de las PSF, y considerando un promedio de 2 empleos por microempresa, se estima que FONPRODE-IF a través de su actuación en microfinanzas contribuyó en 2019 a apoyar al menos 314.169 puestos de trabajo a nivel de la microempresa y la PYME.</p> <p>Las PSF en cartera directa suman más de 37.109 empleados (si se tienen en cuenta las inversiones en las subyacentes de los VIM habría que añadir al menos 178.058 empleos apoyados en las PSF), con lo que, proporcionalmente, FONPRODE-IF apoyó en 2019 al menos el mantenimiento de 443 puestos de trabajo en las IMF (976 si se incluyen las subyacentes de los VIM).</p>
<p>2- Igualdad de género</p> <p>(reportado por el 74% del total de entidades en saldo vivo expuesto de FONPRODE-IF)</p>	<p>El 60,3% de los prestatarios finales vigentes apoyados por FONPRODE-IF a 31/12/2019 eran mujeres.</p>
<p>3- Oferta diversificada de servicios financieros accesibles a la población de bajos ingresos, protegiéndola de prácticas dañinas</p> <p>(82% sobre el total de entidades en saldo vivo expuesto de FONPRODE-IF)</p>	<p>El crédito promedio de la cartera de microfinanzas apoyada por FONPRODE a 31/12/2019 ascendía a 1.952 USD (466 USD en África Subsahariana) y contaba con 145.855 prestatarios, mayoritariamente mujeres (60,3%), residentes en áreas urbanas o periurbanas (53,9%) de 50 países (de manera directa o indirecta) y con actividad en el sector de comercio y servicios (68,5%) y agropecuario/pesca (21,3%). En términos de inclusión financiera cabe destacar que el 44% de las entidades prestatarias ofrecen también servicios de ahorro.</p> <ul style="list-style-type: none"> <li>▪ A su vez, las entidades en cartera suman a cierre de 2019 más de 3 millones de prestatarios y 4 millones de depositantes. Si se considera además la inversión indirecta a través de VIM, estas cifras superan los 3,2 millones de prestatarios y 4,5 millones de depositantes.</li> <li>▪ El 91,5% de las IMF suscriben y dan seguimiento a los Principios de Protección del Cliente (PPC).</li> </ul>
<p>4- Oferta a las IMF de una fuente estable de financiación a largo plazo, junto con la asesoría técnica para mejorar su capacidad y reducir su perfil de riesgo, financiero y Social (gestión ESG).</p> <p>(100% sobre el total de entidades en saldo vivo expuesto de FONPRODE-IF)</p>	<p>Tipología de Entidades:</p> <p>A cierre de 2019 FONPRODE-IF tiene invertidos 157,03 millones de EUR, que apoyan directamente a 31 entidades microfinancieras de primer piso e indirectamente (a través de operaciones con 3 entidades de segundo piso y 4 VIM) a 135 IMF adicionales. Estas cifras suponen un total de 173 entidades apoyadas por FONPRODE-IF (incluyendo las subprestatarias y las de segundo piso).</p> <p>De las entidades de primer piso para las que se dispone de información sobre el tamaño total de activos, un 69,2% son Tier 1 y un 30,8% son Tier 2. Aunque hay una importante concentración de entidades Tier 1, hay que precisar que en el momento del primer desembolso/aprobación de la financiación (préstamos de 10-12 años), las entidades eran de menor tamaño y que han ido creciendo progresivamente. Por otro lado, a través de la financiación a entidades de segundo piso FONPRODE-IF llega a entidades más pequeñas.</p> <p>En cuanto a la forma jurídica en la cartera de FONPRODE-IF, considerando las 38 entidades, destacan las entidades financieras no bancarias (47,4%), seguidas de Bancos (13,2%) y ONG (23,7%), cooperativas (5,3%) e inversiones de capital (10,5%).</p>

	<p>Servicios Financieros:</p> <ul style="list-style-type: none"> <li>▪ Un total de 4 entidades reciben financiación directa en moneda local de FONPRODE-IF.</li> <li>▪ La financiación de FONPRODE-IF es a un plazo mayor que el promedio del sector de los Vehículos de Inversión en Microfinanzas.</li> <li>▪ Las entidades tienen obligación de reportar indicadores de desempeño social.</li> <li>▪ De acuerdo con el Código de Financiación Responsable de FONPRODE, se ha aplicado la herramienta GPR<sup>4</sup> a las 27 entidades de primer piso que han enviado información, así como a una<sup>5</sup> de las tres<sup>6</sup> entidades de segundo piso, que configuran el 71,1% de la cartera de FONPRODE-IF, resultando que el 78% de las entidades alcanzan desde el punto de vista general un rating GPR-Grupo 1 ("muy buen proyecto") y el 30% un rating GPR-Grupo 2 ("buen proyecto"); y en el bloque de desarrollo el 67% alcanzan un nivel ED-1 ("muy bueno") y el 33% un nivel ED-2 ("bueno").</li> </ul> <p>Para la aplicación del GPR general, que mide la valoración de la operación, se tiene en cuenta la rentabilidad a largo plazo del proyecto, los efectos sobre el desarrollo, el papel estratégico de la Cooperación Española y la rentabilidad de la inversión para la Cooperación Española. La valoración del GPR en el bloque de efectos sobre el desarrollo tiene en cuenta los efectos sobre el empleo, los efectos de la situación de las mujeres y de sus opciones para el empleo, los efectos en el capital humano, el alcance del proyecto y de la calidad de la oferta, la contribución de la Cooperación Española a la institucionalidad y gobernanza de la Institución Financiera, y la contribución de la operación al desarrollo del tejido económico local.</p>
--	--

<sup>4</sup>Licencia de uso cedida por DEG KFW Bankengruppe, adaptada por COFIDES. GPR<sup>®</sup> es una herramienta de análisis que, de forma sintética, ofrece una valoración o "rating" de cada operación empleando 4 materias relacionadas entre sí: (i) la viabilidad financiera del proyecto, que garantiza su sostenibilidad a largo plazo; (ii) los efectos en desarrollo del proyecto; (iii) el grado de alineamiento del proyecto con los objetivos estratégicos de la Cooperación Española y en concreto, con los establecidos por el Plan Director vigente; y por último (iv) la rentabilidad financiera para FONPRODE, fundamento de su propio carácter reembolsable. El "rating" GPR<sup>®</sup>, que incluye los 4 bloques mencionados, sigue la siguiente clasificación atendiendo a diferentes rangos de puntuaciones:

Rangos de puntuaciones rating GPR<sup>®</sup> (general): ≥ 320 Puntos: GPR-Grupo 1 ("Muy buen proyecto"); ≥ 280 Puntos: GPR-Grupo 2 ("Buen proyecto"); ≥ 240 Puntos: GPR-Grupo 3 ("Proyecto satisfactorio"); ≥ 200 Puntos: GPR-Grupo 4 ("Proyecto suficiente"); ≥ 160 Puntos: GPR-Grupo 5 ("Proyecto no satisfactorio"); < 160 Puntos: GPR-Grupo 6 ("Proyecto insuficiente").

Adicionalmente, para cada operación se obtiene un "rating" específico para el bloque de efectos en desarrollo. Este "rating" sigue una clasificación similar basada en los siguientes rangos:

Rangos de puntuaciones rating GPR<sup>®</sup> (bloque de desarrollo): ≥ 100 Puntos: ED-1 ("Muy Bueno"); ≥80 Puntos: ED-2 ("Bueno"); ≥60 Puntos: ED-3 ("Satisfactorio"); ≥40 Puntos: ED-4 ("Suficiente"); ≥20 Puntos: ED-5 ("Escaso Efecto"); <20 Puntos: ED-6 ("Efecto no significativo").

<sup>5</sup> Fundación Covelo.

<sup>6</sup> BANDESAL y BCIE son las otras entidades de segundo piso.

	<p style="text-align: center;"><b>APLICACIÓN DE GPR A LA CARTERA IMF DE FONPRODE EN LA INDUSTRIA MICROFINANCIERA</b></p> <div style="display: flex; justify-content: space-around;"> <div style="text-align: center;"> <p>GPR aplicado a IMF prestatarias de FONPRODE-IF. Datos a 31/12/2019</p> </div> <div style="text-align: center;"> <p>GPR del bloque de desarrollo aplicado a IMF prestatarias de FONPRODE-IF. Datos a 31/12/2019</p> </div> </div> <p style="text-align: center;">Fuente: elaboración propia COFIDES. Datos de 27 entidades</p> <p>Asistencia Técnica: Algunos VIM como REGMIFA o AGF tienen un fondo de asistencia técnica asociado que permite el fortalecimiento institucional de los PSF de primer piso. Algunas operaciones directas del extinto FCM (BCIE) también tienen asociado un fondo de asistencia técnica.</p>
<p>5- Potenciar el desarrollo de sistemas financieros inclusivos, atrayendo más inversores privados al sector, garantizando así el acceso a la financiación a las poblaciones de bajos ingresos</p>	<p>A través de inversiones de capital como ocurre con GFIF, en el que el 67% de los inversores son privados (<i>Family Offices</i> y minoristas de España), se produce un efecto arrastre, contribuyendo así a la sensibilización en microfinanzas en la sociedad civil española.</p>

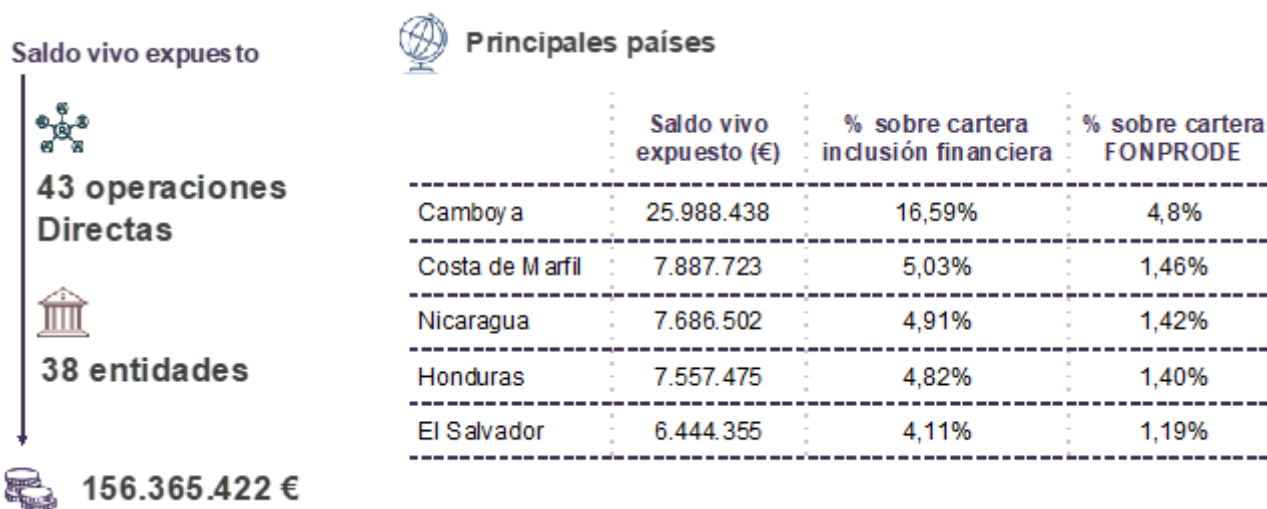
### 5.1.1. Efectos a nivel de la población objetivo

A 31/12/19, el saldo vivo expuesto de FONPRODE-IF está colocado en 145.856 prestatarios, cifra sensiblemente inferior a la de 2018 (187.911) debido a que las amortizaciones totales ordinarias en 2018 no han sido compensadas por los desembolsos de nuevas operaciones ni por los desembolsos de las operaciones en cartera. A pesar de este descenso, la cartera de FONPRODE-IF continúa mostrando resultados positivos en cuanto a la inclusión financiera de personas no bancarizadas, ya que el 33,3% de sus prestatarios finales en 2019 accedió por primera vez a financiación (30,1% en 2018 y 20% en 2017).

Desde un punto de vista de género, el saldo vivo expuesto de FONPRODE-IF está colocado en 88.519 mujeres, un 61% del total de prestatarios finales (inferior al 65,8% registrado en 2018, principalmente porque entidades con gran peso de mujeres prestatarias no reportaron esta información en 2019).

Desde un punto de vista geográfico y sectorial, la cartera de FONPRODE-IF está concentrada en áreas urbanas y periurbanas (53,88%) y en el sector terciario (68,53%), en proporciones menores a las de 2018, con 54,3% y 69,3% respectivamente. El análisis desde un punto de vista de distribución sectorial de la cartera de FONPRODE-IF está en línea con la realidad del sector microfinanciero, que concentra la mayor parte de su actividad en préstamos al sector terciario en todas las regiones analizadas.

**Tabla 9.- Cartera FONPRODE. Inclusión Financiera (diciembre 2019)**



Fuente: COFIDES.

El 46,1% de los prestatarios de FONPRODE-IF realizan su actividad en áreas rurales. La cartera rural es predominante en las regiones del Este de Asia y Pacífico (Camboya, que es eminentemente rural) y de América Latina y Caribe.

A nivel sectorial, la cartera de FONPRODE-IF tiene una mayor presencia en el sector primario en la región de América Latina y Caribe (34,6%) y en Europa del Este y Asia Central (34,2%).

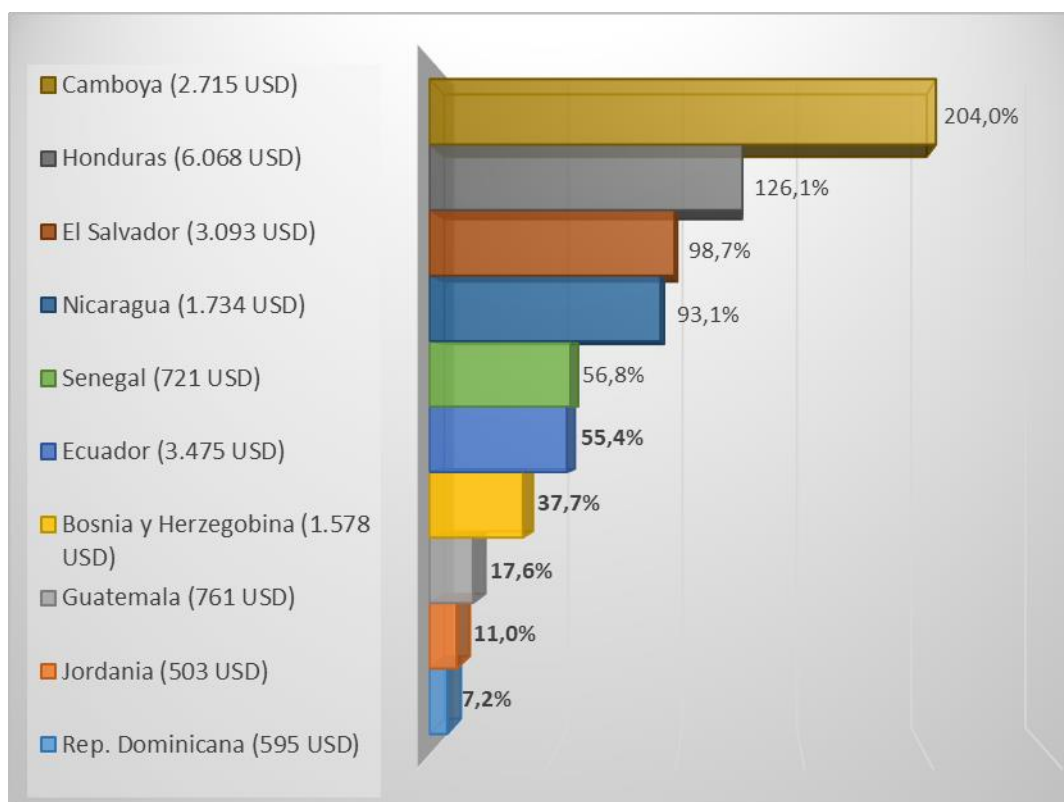
Desde el punto de vista de la profundidad del alcance de la cartera de microfinanzas de operaciones directas FONPRODE, se obtiene que el crédito promedio vigente ponderado de FONPRODE-IF a 31/12/19 es de 1.952 USD, superior al crédito promedio registrado el ejercicio anterior (1.701 USD).

Analizando las cifras por regiones, se observa que la región con un mayor crédito promedio ponderado (3.402 USD) es la de América Latina y Caribe, seguida de Asia y Pacífico y la región con un menor crédito promedio es África Subsahariana, seguida muy de cerca por MEDMA. Es una situación que se ajusta a la realidad de las rentas per cápita promedio de las regiones. Destaca la situación del Este de Asia y Pacífico, donde FONPRODE sólo tiene exposición en Camboya (16,55% de la cartera), cuyo crédito promedio se ha incrementado sustancialmente en los últimos años (de 2.108 USD en 2017 a 3.307 USD en 2019), siendo este crecimiento (21,8% en 2019) muy superior al crecimiento del PNB per cápita del país (7,74%).

Descomponiendo el crédito promedio ponderado por países en función del porcentaje que éste representa del INB per cápita, se comprueba que el alcance de la financiación de FONPRODE-IF en algunos países como

República Dominicana o Jordania es muy profundo, llegando a las capas de menores recursos. En el lado opuesto, destaca la situación de Honduras y Camboya, con créditos promedio superiores al INB per cápita anual, 126,1 % y 204% del INB per cápita respectivamente.

**Gráfico 5.- Crédito promedio ponderado vigente por país (USD) como % del INB per cápita**



Fuente: elaboración propia a partir de información de COFIDES.

### 5.1.2. Efectos a nivel sectorial

FONPRODE tiene una exposición directa e indirecta a Inclusión Financiera que asciende a 157,03 millones de EUR (FONPRODE-IF) y representa el 29% (32,3% en 2018) del saldo vivo expuesto de FONPRODE en un total de 50 países, 20 de los cuales concentran el 77,95% de la cartera de inclusión financiera. Camboya es el primer país de exposición con más de un 16,55% (20% en 2018) del total del saldo vivo expuesto, seguido muy de lejos por Costa de Marfil con algo más de un 5% de la cartera de FONPRODE-IF. Ninguno de los países restantes representa más del 5% de la cartera. Destaca la importante concentración geográfica, a pesar de la disminución con respecto al año anterior, ya que los 10 principales países concentran algo más de la mitad, 52,3% (55,58% en 2018) de la cartera FONPRODE-IF.

Del total de FONPRODE-IF, un 32,4% del volumen está invertido en países de asociación según el V PDCE y un 4,3% en países de cooperación avanzada. Dado que las operaciones de inclusión financiera de

FONPRODE se caracterizan por ser de largo plazo, si se consideran los países priorizados en Planes Directores anteriores, se observa que, en el sector de inclusión financiera, el 64,5% del saldo vivo expuesto de FONPRODE-IF estaría invertida en estos. El 35,5% restante está invertido casi en su totalidad (92,1%) en países de África Subsahariana, región prioritaria para la Cooperación Española. Las actuaciones indirectas a través de VIM como REGMIFA y AGF han facilitado la presencia en países subsaharianos donde FONPRODE-IF tiene dificultades para financiar, favoreciendo un esfuerzo conjunto entre inversores de desarrollo. FONPRODE-IF tiene presencia en zonas donde el acceso a servicios financieros formales por parte de la población de bajos ingresos es limitado.

**Tabla 10.- Primeros 20 países en la cartera vigente de FONPRODE-IF**

	País	% de cartera vigente FONPRODE	Importe vigente (EUR)	Microscopio 2019		
				Puntuación Microscopio / 100	Δ de la puntuación	Ranking/ 55
1	Camboya	16,55%	25.988.438	37	-2	47
2	<i>Costa de Marfil</i>	5,02%	7.887.723	33		50
3	Nicaragua	4,89%	7.686.502	45	1	38
4	Honduras	4,81%	7.557.475	54	-1	22
5	El Salvador	4,10%	6.444.355	63	9	13
6	Senegal	3,97%	6.239.882	47	-5	37
7	<i>Kenia</i>	3,57%	5.602.103	54	0	22
8	<i>Madagascar</i>	3,26%	5.120.001	43	7	40
9	Bosnia y Herzegovina	3,18%	4.994.937			
10	<i>Ghana</i>	2,92%	4.582.532	48	-2	35
11	Perú	2,83%	4.450.774	80	2	3
12	<i>Burkina Faso</i>	2,83%	4.448.464			
13	<i>India</i>	2,81%	4.417.847	71	-1	5
14	<i>Zambia</i>	2,79%	4.386.484			
15	<i>Sudáfrica</i>	2,66%	4.171.625	63	-9	13
16	<i>Nigeria</i>	2,64%	4.145.397	43	-13	40
17	Marruecos	2,55%	4.000.000	51	1	29
18	Ecuador	2,21%	3.463.678	53	-3	26
19	Malí	2,17%	3.412.585			
20	Jordania	2,17%	3.400.280	52	2	28
<b>TOTAL</b>		<b>77,95%</b>	<b>122.401.084</b>			

Fuente: elaboración propia a partir de COFIDES y del Microscopio Global y cartera de FONPRODE.

En cursiva: país de inversión indirecta únicamente.

En sombreado oscuro/claro: país de asociación/de cooperación avanzada de la CE.



Los organismos implicados en la gestión de FONPRODE-IF velan por la adopción y/o compromiso de adopción de las mejores prácticas en la gestión social a través de acuerdos basados en el desempeño financiero, la exigencia en el cumplimiento de las recomendaciones 40+9 del FATF<sup>7</sup>, la participación en fondos con directrices claras en gestión de riesgos sociales, de género, medioambientales y de gobernanza y en algunos casos con el aporte de asistencia técnica a los Proveedores de Servicios Financieros (PSF) a través de VIM (como REGMIFA o AGF).

Finalmente, cabe destacar que la Cooperación Española, a través de la AECID, suscribe los Principios de Protección del Cliente promovidos por la *Smart Campaign*.

### 5.1.3. Efectos a nivel de la industria

Las actuaciones del FONPRODE en inclusión financiera se dan bajo las siguientes modalidades:

- Financiación directa (vía préstamo) a PSF, que intermedian directamente con la población objetivo, tradicionalmente excluida del sistema financiero formal (desbancarizada);
- Financiación indirecta a través de: (i) Entidades de Segundo Piso en los países de asociación, que pueden tener un ámbito de actuación nacional (ej. BANCOLDEX en Colombia o BANDESAL en El Salvador) o transnacional (ej. BCIE) y formas jurídicas diversas-ONG (Fundación COVELO en Honduras), Uniones Cooperativas (COLAC en Latinoamérica o ASC Union en Albania); Bancos o instituciones financieras no bancarias (IFNB) (SICSA en Latinoamérica) y (ii) Vehículos de Inversión en Microfinanzas transfronterizos, es decir, entidades de inversión independientes cuyos activos están mayoritariamente invertidos en inclusión financiera. Se incluye aquí fundamentalmente a fondos de inversión (REGMIFA, GFIF, BID Haití) y a instituciones financieras no bancarias (IFNB) como AGF.

Estos intermediarios invierten (vía deuda y/o capital mediante la concesión de garantías) en entidades de primer piso especializadas en la inclusión financiera (PSF)<sup>8</sup>.

A cierre de 2019, la cartera de FONPRODE-IF está invertida en 38 entidades, de las cuales:

- 31 son PSF (81,6%, inversión directa en entidades de primer piso);
- 3 entidades locales de Segundo Piso;
- 4 VIM (GFIF, REGMIFA, HSF y AGF) que, a su vez, invierten en PSF (inversión indirecta).

---

<sup>7</sup> *Financial Action Task Force / Grupo de Acción Financiera (GAFI)*. Las Recomendaciones del GAFI constituyen un esquema de medidas que los países deben implementar para combatir el blanqueo de capitales, la financiación del terrorismo y la proliferación de armas de destrucción masiva.

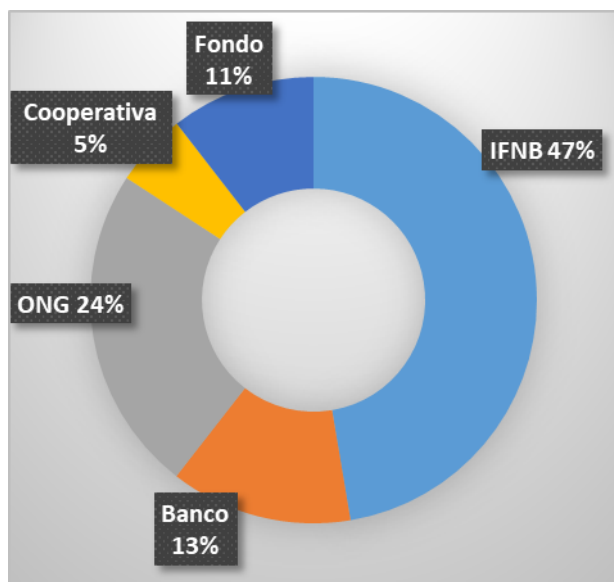
<sup>8</sup> En este documento se utilizará, por tanto, el concepto de PSF para identificar a los proveedores de primer piso (que pueden o no ser IMF) y el de Entidades de Segundo Piso y VIM para la financiación indirecta, según el caso.

Incluyendo las inversiones subyacentes, los PSF de primer piso apoyados por FONPRODE ascienden a un total de 172<sup>9</sup>, de los cuales el 81,5% son entidades especializadas en microfinanzas (IMF); esto es, todas salvo las 32 entidades a las que AGF proporciona garantías.

El desglose por tamaño de activos de la cartera directa de FONPRODE-IF en entidades de primer piso muestra que el 69,2% son entidades de Nivel 1 (Tier 1<sup>10</sup>), con unos activos superiores a los 30 millones USD, y que el 30,8% restante son entidades de Nivel 2 (Tier 2), con activos entre 5 y 30 millones de USD. El 44% de las entidades de primer piso en cartera directa de FONPRODE-IF proporcionan servicios de depósito.

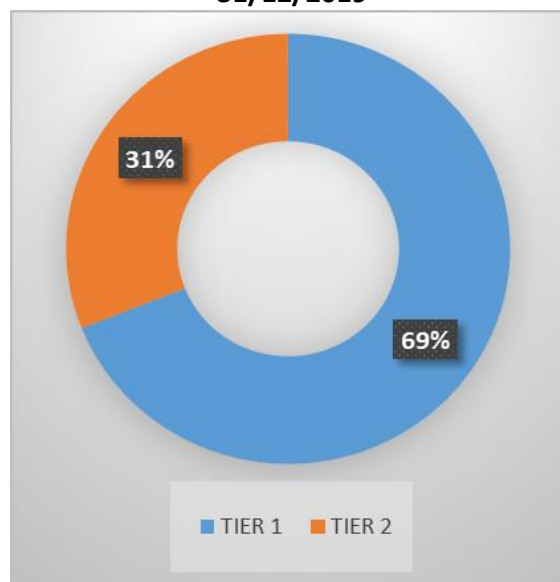
En lo que respecta a la forma jurídica de las prestatarias directas de FONPRODE-IF, destaca la importancia de las entidades reguladas en la cartera, ya que entre Instituciones Financieras No Bancarias (IFNB) y Bancos suman un 60,6% del total de entidades en cartera de FONPRODE-IF (incluyendo primer piso, segundo piso y VIM).

**Gráfico 6. IMF prestatarias de FONPRODE por forma jurídica. Datos a 31/12/2019**



Fuente: elaboración propia a partir de información de COFIDES (datos de 38 entidades).

**Gráfico 7. Entidades prestatarias de FONPRODE por tamaño de cartera. Datos a 31/12/2019**



Fuente: elaboración propia a partir de información de COFIDES (datos de 26 entidades de primer piso).

<sup>9</sup> Siete entidades son financiadas por ambas vías, directa, e indirecta (CAURIE y KIXICREDITO vía REGMIFA; FDL y MICROSERFIN vía GFIF; FAMA y FUNED vía F. COVELO; APOYO INTEGRAL vía BANDESAL) y sólo son computadas una vez.

<sup>10</sup> La definición de Tier de referencia es la establecida por el CGAP en las *Microfinance Investment Vehicles Disclosure Guidelines* de CGAP publicada en 2010. *Tier 1*: Activos superiores a los 30 millones USD; *Tier 2*: Activos entre 5 y 30 millones USD; *Tier 3*: Activos menores de 5 millones USD.

Las inversiones directas de FONPRODE-IF son en divisa “dura” (EUR o USD), salvo las realizadas en moneda local a través del FCM en entidades de la República Dominicana, Senegal y Mali. Los fondos como AGF, REGMIFA, GFIF y entidades locales de segundo piso financian mayoritariamente en moneda local. No obstante, la financiación directa de FONPRODE-IF es a un mayor plazo (8-12 años con 5-6 de carencia) que la proporcionada por vía indirecta (préstamos a 2-5 años).

Algunos fondos, como REGMIFA o AGF, tienen asociado un fondo de asistencia técnica que permite el fortalecimiento institucional de los PSF. Algunas operaciones directas procedentes del extinto FCM (BCIE) también tienen asociado un fondo de asistencia técnica.

La cartera en riesgo promedio ponderada<sup>11</sup> obtenida de las entidades prestatarias de FONPRODE-IF se ha incrementado al 5,08% frente al 4,65% registrado en 2018, encontrándose ligeramente por encima del límite de los estándares internacionalmente recomendados (siendo superado por un total de 12 entidades en cartera situadas en Angola, Senegal, Nicaragua y Honduras que muestran peor calidad de cartera con respecto a la media). El ROA promedio de las entidades en cartera de FONPRODE-IF continúa la tendencia a la baja de los últimos años (2,43% en 2018) situándose en un nivel relativamente bajo, en torno al 2,17%, y en el tramo recomendado por el grupo de trabajo de desempeño social (ROA positivo e inferior al 10%). El apalancamiento ponderado de las prestatarias alcanza el 4,04x inferior al de 2018 (4,5x) y está dentro del límite considerado como máximo recomendable en los estándares de la industria (5x).

Un aspecto fundamental en la medición del desempeño social en inclusión financiera es el relativo al cumplimiento de los Principios de Protección al Cliente (PPC) que promueve la iniciativa internacional *Smart Campaign*. A cierre de 2019 el 82% de las entidades en cartera de FONPRODE-IF suscriben los PPC, elemento incorporado en los Acuerdos firmados por AECID y las entidades socias desde 2009, frente al 74% de 2018. En cuanto al dato de entidades certificadas en 2019 es de 35% frente al 29% en 2018.

El resultado agregado de los cuestionarios de autoevaluación cumplimentados por las entidades muestra un comportamiento satisfactorio de los 7 principios (promedio de 4,73 sobre un máximo de 5), mejorando la puntuación obtenida en 2018 (4,64). La puntuación más alta del cuestionario corresponde a los precios responsables, mientras que la más baja se encuentra en la privacidad de los datos del cliente, si bien en todos los principios la puntuación está por encima de 4,5.

En cuanto al desglose geográfico, se observa que en 2019 Europa sigue siendo la región con mayor puntuación y mantiene la misma que en 2018 (media de 4,96 sobre 5), siendo las prácticas apropiadas de cobro y la privacidad de datos de los clientes los únicos criterios que puntúan por debajo de 5. El resto de las regiones geográficas mejoraron su puntuación en 2019, especialmente África, si bien continúa siendo la región con la puntuación más baja (media de 4,66 sobre 5 frente a 4,49 en 2018), penalizada principalmente por la privacidad de los datos del cliente y la prevención del sobreendeudamiento. Asia y América Latina pasaron de 4,63 y 4,62 respectivamente en 2018 a 4,75 y 4,70 respectivamente en 2019.

---

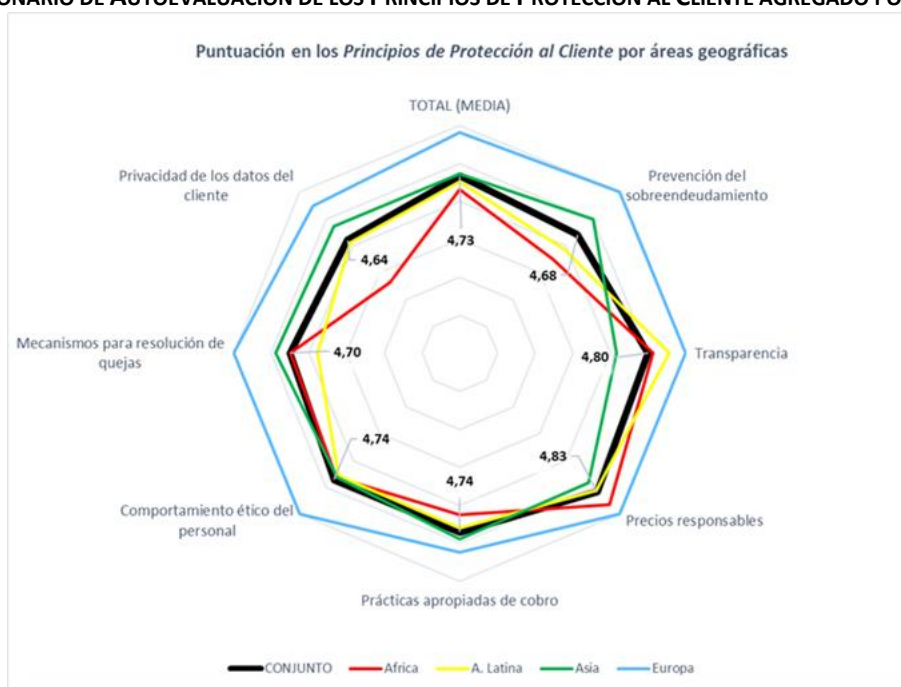
<sup>11</sup> Cálculo de Cartera en Riesgo (PAR30) en una IMF= (saldo de Cartera con más de 30 días de atraso + cartera renegociada) /Saldo de Cartera Total. El promedio ponderado en la cartera de FONPRODE se calcula a partir del peso de cada entidad en el saldo vivo expuesto.

**Tabla 11.- Aspectos ESG de las PSF en cartera**

Característica	% de entidades
Existencia de consejo de administración	100%
Código ético	72%
Control interno y auditoría	100%
Política de desempeño social	69%
Información y transparencia	93%
Gestión de riesgos de crédito	90%
Lista de exclusión de actividades	90%
Gestión de riesgos socioambientales	55%

Fuente: COFIDES

**GRÁFICO 8.- CUESTIONARIO DE AUTOEVALUACIÓN DE LOS PRINCIPIOS DE PROTECCIÓN AL CLIENTE AGREGADO POR ÁREAS GEOGRÁFICAS**



	AFRICA	A. LATINA	ASIA	EUROPA
Media	4,66	4,70	4,75	4,96
Prevención del sobreendeudamiento	4,50	4,58	4,80	5,00
Transparencia	4,83	4,91	4,63	5,00
Precios responsables	4,93	4,82	4,77	5,00
Prácticas apropiadas de cobro	4,65	4,72	4,78	4,85
Comportamiento ético del personal	4,73	4,71	4,72	5,00
Mecanismos para resolución de quejas	4,70	4,56	4,78	5,00
Privacidad de los datos del cliente	4,33	4,62	4,74	4,90

Fuente: COFIDES.

#### 5.1.4. Vehículos de inversión microfinancieros

El apoyo de FONPRODE a la inclusión financiera mediante intermediarios para la inversión microfinanciera se da a través de:

- Tres Vehículos de Inversión Microfinanciera (VIM) - Regional MSME Investment Fund for Sub-Saharan Africa (REGMIFA), Global Financial Inclusion Fund (GFIF) y Haiti SME Development Fund (HSF);
- Una Institución Financiera No Bancaria (IFNB) dedicada al otorgamiento de garantías, el African Guarantee Fund for Small and Medium-Sized Enterprises LLC (AGF).

Bajo un enfoque de inclusión financiera, el grupo objetivo de todos estos VIM es la micro, pequeña y mediana empresa (MIPYME), si bien HSF y, sobre todo, AGF, se centran en la PYME.

El saldo vivo expuesto de FONPRODE en inclusión financiera a través de VIM (cartera FONPRODE VIM) asciende a 73,2 millones de euros (el 46,6% del saldo vivo expuesto de FONPRODE en Inclusión Financiera) y se dirige en un 86,5% a países de la región de África Subsahariana, región prioritaria para la Cooperación Española, concretamente a un total de 32 países subsaharianos. A estos se suman cuatro países de América Latina y Caribe (Ecuador, Haití, Nicaragua y Panamá) y uno de Asia del Este y Pacífico (India). El 46,2% de los países de la cartera FONPRODE VIM son Países de Asociación y el 11,7% pertenecían a las prioridades geográficas del Plan Director en vigor en el momento de su formalización.

A cierre de 2019, siete países subsaharianos concentran el 51,35% de la cartera FONPRODE VIM, destacando Costa de Marfil y Kenia, con 10,8% y 7,7% respectivamente, Senegal (7,6%), Madagascar (7%), seguidos de Ghana (6,3%), Burkina Faso (6,1%) y Zambia (5,99%).

REGMIFA supone el 66,3% de la cartera FONPRODE VIM y tiene presencia en 18 países, mientras que AGF tiene mayor diversificación geográfica y su cartera está invertida en 32 de los 39 países de la cartera FONPRODE VIM.

Salvo GFIF, los otros dos VIM tienen asociado un Fondo de Asistencia Técnica dirigido al fortalecimiento institucional de las entidades en cartera. Esto supone un importante valor añadido para la actuación española en inclusión financiera, dada la importancia de ofrecer este tipo de apoyo a las entidades que prestan servicios a la MIPYME en su fortalecimiento institucional, el cual es en muchas ocasiones más necesario que la propia financiación reembolsable.

La actuación a través de VIM permite, a su vez, financiar en moneda local sin trasladar riesgo de tipo de cambio a las entidades subyacentes, así como apoyar a la industria con otros instrumentos financieros más allá de la financiación, mediante la concesión de garantías (AGF) o adquisición de participaciones de capital (GFIF), igualmente importantes para fortalecer el sector.

A nivel del grupo objetivo, los efectos son importantes en escala. El agregado de los efectos en desarrollo de la cartera FONPRODE VIM arroja cifras de más de 106.000 prestatarios finales, más de 453.000 empleos directos en las entidades financiadas y más de 99.000 PYMEs apoyadas (a través de REGMIFA y AGF).

Asimismo, en 2019 el Consejo de Ministros autorizó la participación de FONPRODE en el Fondo Huruma, por importe de 20 millones de EUR, un fondo de inversión de impacto cuyo objetivo es facilitar el acceso a la financiación a pequeños agricultores de Latinoamérica, Caribe, África Subsahariana y Asia. Esta operación incorpora recursos de blending, mediante los cuales la UE participa tanto en el tramo de primeras pérdidas (con 10 millones de euros) como en la facilidad de asistencia técnica (con 8 millones de euros).

### **5.1.5. Conclusiones de inclusión financiera**

El primer país por exposición de la cartera FONPRODE en inclusión financiera es Camboya, que supera el 16,55% del total, aunque su relevancia se ha reducido en los últimos ejercicios. Más de un tercio del volumen de cartera está concentrado en 5 países. Cabe destacar que en 2018 y 2019 fueron aprobados por el Comité Ejecutivo de FONPRODE nuevos préstamos a instituciones financieras, impulsando así la cartera de inclusión financiera.

La mayor parte de las entidades en cartera han mejorado sus procedimientos, suscritos a los Principios de Protección del Cliente (PPC) (82%), o los han incluido progresivamente, y han mejorado su gestión de riesgos sociales, medioambientales y de gobernanza (ESG), lo que se alinea con el objetivo de financiación responsable.

Los resultados de 2019 siguen mostrando un importante alcance en la población objetivo. Las entidades en cartera suman un total de 3,2 millones de prestatarios (145.855 prestatarios directos), siendo mujeres un 60,3%, y 4,5 millones de depositantes.

Finalmente, con la inversión de FONPRODE también se contribuye a crear y mantener el empleo en las IMF, que suman más de 37.100 empleados en todas las entidades (sin contar los empleados de las entidades subyacentes).

## **5.2. FONDOS DE INVERSIÓN DE CAPITAL RIESGO, NO MICROFINANCIEROS**

A continuación, se presentan los principales resultados de desarrollo alcanzados por aquellas inversiones directas canalizadas a través de vehículos de inversión que no están especializados en microfinanzas. El análisis de la cartera de fondos cubre dos grandes áreas. Por un lado, la medición de los efectos en desarrollo, llevada a cabo a través de la herramienta GPR® y, en segundo lugar, el grado de alineamiento con las prioridades de la cooperación española, de conformidad con el V PDCE vigente en el ejercicio. Este doble análisis se ha llevado a cabo de manera agregada, no obstante, es posible analizar también los resultados obtenidos a nivel individualizado para cada uno de los fondos de capital que integran la cartera del FONPRODE en los anexos del presente informe.

La inversión de FONPRODE a través de este tipo de vehículos persigue, tal y como establece el artículo 1 de la Ley de FONPRODE, la erradicación de la pobreza, la reducción de las desigualdades e inequidades sociales

y la promoción del desarrollo sostenible en los países empobrecidos mediante la promoción del sector privado en los países destino de las inversiones.

Al cierre de 2019, el total de recursos comprometidos por FONPRODE en estos vehículos de inversión asciende a 112,1 millones de EUR, con presencia en un total de 8 vehículos (distintos de los VIM), a través de los cuales se financian 80 operaciones. El volumen invertido<sup>12</sup> vigente ascendía a 95,3 millones de EUR. La inversión en Pomona Impact Fund II, L. P, aprobada en el CEF de 20 de diciembre de 2019 por importe de 5 millones de USD, fue aprobada por el Consejo de Ministros el 21 de julio de 2020.

A continuación, se analizan los principales datos agregados de la cartera de fondos y en especial aquellas áreas de actuación que contribuyen de forma significativa al alineamiento con las prioridades de la Cooperación Española.

### **5.2.1. Cobertura sectorial y geográfica**

Por sectores, la cartera de fondos se distribuye en un 67% en actividades del sector primario (agrícola y forestal); un 18% en sector de renovables y eficiencia energética, 11% sector tecnológico y 4% otros sectores.

En lo que se refiere a la cobertura geográfica de la cartera de fondos, el conjunto de proyectos financiado a través de FONPRODE está repartido a lo largo de 30 países y se concentra en dos regiones prioritarias para la Cooperación Española: África Subsahariana y América Latina y el Caribe.

---

<sup>12</sup> Por volumen invertido se entienden aquellos importes desembolsados de forma efectiva en los vehículos de inversión, menos las distribuciones que se han percibido a partir de estos vehículos.

**Tabla 12.- Datos generales de la cartera de vehículos de inversión no microfinancieros**

Fondo	Peso del compromiso del FONPRODE	Sector	Países	Inversión en Países de Asociación			Compañías
				P. Asociación Menos Avanzados	P. Asociación de Renta Media	P. Asociación Cooperación Avanzada	
AAF	16%	Agronegocios	Burkina Faso; Costa de Marfil; Etiopía; Madagascar; Malawi; Nigeria; República Democrática del Congo; Sierra Leona; Sudáfrica; Zambia; Zimbawe	2,6% (Etiopía)	---	---	14
AMERIGO	29%	Tecnologías de la Información y Comunicación	Colombia; México	---	78,7% (Colombia)	21,3% (México)	11
FIPA	15%	Publicidad; Gestión de residuos; Agronegocios; Material de Construcción	Angola	---	---	---	5
GEF	13%	Forestal	Gabón; Suazilandia; Sudáfrica; Uganda; Tanzania	---	---	---	6
LRIF	13%	Energías Renovables	El Salvador, Guatemala	---	71,91% (El Salvador, Guatemala)	28,09% (Panamá)	4
MGM	19%	Energías Renovables; Eficiencia Energética	Colombia, Costa Rica, El Salvador, México, Panamá, Brasil	---	25,58% (Colombia, El Salvador)	74,42% (Costa Rica, México, Panamá, Brasil)	27
MORINGA	24%	Agroforestal	Belice, Nicaragua, Benín, Brasil, Kenia	17,41% (Mali)	15,69% (Nicaragua)	9,51% (Brasil)	8
PROGRESA	30%	Tecnologías de la Información y Comunicación; Biotecnología	Colombia	---	100% (Colombia)	---	4

Fuente: COFIDES

A cierre de 2019, el saldo vivo expuesto en proyectos financiados en la región de África Subsahariana ascendía a un 67%, mientras que el volumen restante ha sido colocado en la región de América Latina y el Caribe.

Desde un punto de vista de alineación geográfica con las prioridades establecidas en el V PDCE, a cierre de 2019, un 35% de las inversiones subyacentes de los fondos estaban localizadas en Países de Asociación (P.A.) para la Cooperación Española: un 2,8 % en P.A. Menos Adelantados, un 19 % en P.A. de Renta Media y un 13% en P.A. de Cooperación Avanzada.



Entre los P.A. de Renta Media, el que presenta una mayor concentración es Colombia (12%), debido a la actividad de los fondos PROGRESA y AMERIGO, que operan casi exclusivamente en ese país, seguido de El Salvador, Nicaragua y Guatemala.

Entre los P.A. de Cooperación Avanzada destaca el aumento del importe invertido en Panamá, por la actuación de los fondos LRIF y MSEF, que supone un 5% de la exposición total, seguido de México, Costa Rica y Brasil.

La exposición a los P.A. Menos Adelantados corresponden a operaciones financiadas en Mali (2%) y Etiopía (0,8%).

Por último, la inversión en países no prioritarios para la Cooperación Española está concentrada principalmente en África Subsahariana, que continúa siendo una región prioritaria para la Cooperación Española, y se ha realizado a través de los fondos AAF, GEF, FIPA y Moringa.

### **Empleo, género e ingresos fiscales**

Tanto la generación de empleo como la contribución a los ingresos fiscales de los países destino de la inversión son áreas de actuación claves en la lucha contra la pobreza, la reducción de las desigualdades e inequidades sociales entre personas y la promoción del desarrollo humano. En este sentido, se han analizado estas dos magnitudes para la totalidad de la cartera a lo largo de 2019.

En cuanto a los datos de empleo, los vehículos de inversión no microfinancieros en los que participa FONPRODE han contribuido a generar más de 17.600 empleos, de los cuales alrededor de 3.200 corresponden a empleo femenino. La mayor parte del empleo (88,7%) ha sido generado en la región de África Subsahariana, consecuencia de la importante proporción que representan las inversiones en el sector agrícola y forestal, más intensivas en mano de obra. El empleo femenino en esta región representa un 18%. Los fondos en la región de América Latina, más concentrados en el sector de renovables y eficiencia energética y tecnología, representaron el 11% del empleo generado, donde la proporción de empleo femenino representó un 25%.

Todos los fondos en cartera presentan un comportamiento neutral desde el punto de género, ya que, si bien es habitual que éstos contemplen la aplicación de los principios de no discriminación recogidos en las Normas de desempeño de la Corporación Financiera Internacional, no prevén el desarrollo y puesta en marcha de una política específica con enfoque de género ni la adopción de un compromiso explícito con la promoción de la igualdad de género.

Las empresas de cartera han contribuido a los ingresos fiscales de los países destino de la inversión por un valor de 21 millones de USD durante 2019 (frente a los 18 millones de USD del ejercicio 2017). Este cálculo incluye únicamente impuestos sobre los beneficios directamente pagados en los países de inversión y no las contribuciones derivadas de los impuestos indirectos asociados a la misma u otras tasas, puesto que los gestores no facilitan esta información. El incremento con respecto a 2018 procede de la mejora del resultado neto de una empresa dedicada al tratamiento de residuos de la industria extractiva petrolera, principal inversión del fondo FIPA.

**Tabla 13.- Ingresos fiscales**

Fondo	Ingresos Fiscales 2018 (Millones USD)	Ingresos Fiscales 2019 (Millones USD)
AAF	3,2	2,5
AMERIGO	1,8	1,5
FIPA	2,6	7,9
GEF	9,9	8,6
LRIF	0,3	0,4
MGM	0,1	0,1
MORINGA	n.d.	n.d.
PROGRESA	0,05	0,1
<b>TOTAL</b>	<b>17,95</b>	<b>21,13</b>

Fuente: COFIDES a partir de los informes de desempeño social de los gestores de los fondos.

### **5.2.2. Movilización de recursos**

Una de las principales ventajas de la inversión a través de fondos de inversión de impacto, como mecanismo innovador de financiación, es su capacidad de crear sinergias permitiendo agregar recursos de distinta procedencia (nacionales e internacionales) como naturaleza (públicos y privados), destacando el papel catalizador del inversor público para el lanzamiento de este tipo de iniciativas en países/sectores donde existe un importante déficit de recursos financieros que dificultan su desarrollo, favoreciendo un efecto demostración que contribuye a apalancar recursos procedentes del sector privado, lo que cobra especial relevancia en contextos de dificultades de acceso a la financiación por parte del tejido empresarial y productivo local.

En el caso de los vehículos de inversión no microfinancieros en los que invierte FONPRODE, aproximadamente un 19% del total de los compromisos de inversión son de inversores privados. Por porcentaje de participación en el total del capital, los fondos PROGRESA, AMERIGO y MORINGA son los que cuentan con una mayor participación de FONPRODE (entre 25 y 30%). A su vez, estos tres fondos, junto con FIPA son los que cuentan con una mayor participación del sector privado.

Asimismo, también participan entidades públicas (habitualmente Instituciones Financieras de Desarrollo, tanto multilaterales como bilaterales), inversores que comparten incentivos e intereses con los de la Cooperación Española y con los que se colabora a la hora de reforzar la orientación de los vehículos a los propósitos de desarrollo e impacto que rigen las actuaciones de FONPRODE. Todos los fondos en los que participa FONPRODE cuentan con la participación de alguna Institución Financiera de Desarrollo (IFD) como inversor.

**Tabla 14.- Movilización de recursos**

Fondo	Inversión Privada	Inversión Pública	
		FONPRODE	IFD
AAF	8,71%	16,69%	74,60% (BAfD, AFD, FMO, PROPARCO, OFID, BOAD, BIDC, DBSA, OPIC)
AMERIGO	52,24%	29,24%	18,52% (CAF BANCOLDEX)
FIPA	30,77%	15,38%	53,85% (BEI, NORFUND, IFU)
GEF	3,78%	12,47%	83,75% (CDC, CFI, BAD, DEG, FINFUND, PROPARCO, SIFEM)
LRIF	5%	12,60%	82,4% (IFC, FMO, DEG, OBVIAM, CAF)
MSEF	3,21%	18,98%	77,81% (GEEREF, DEG, JICA, IADB, BANCOLDEX)
MORINGA	38%	23,90%	38,10% (FMO, CAF, FINFUND, PROPARCO,)
PROGRESA	46,37%	29,44%	24,19% (FOMIN, BANCOLDEX)

Fuente: COFIDES

La participación de otros financiadores ha permitido combinar inversiones en distintos países, generando economías de escala, y actuar de forma más coordinada. Por otro lado, en algunos casos (MORINGA, AAF, GEF, MGM) se cuenta además con facilidades de asistencia técnica especializadas (cofinanciadas por diversos donantes), que permiten generar valor añadido a las inversiones y contribuir en mayor medida al logro de los objetivos de desarrollo.

### **5.2.3. Otras áreas de actuación: diversificación del crédito, formación y desarrollo empresarial**

Entre las principales áreas de actuación de estos instrumentos se encuentran también las de promover y contribuir a la diversificación de las fuentes de financiación, contribuir a la formación del “capital humano” en los países en desarrollo en los que invierten y en general, promover el desarrollo empresarial. Estos tres aspectos contribuyen significativamente al ODS 8: Trabajo Decente y Crecimiento Económico:

- La mayor parte de los fondos contribuyen a que sus empresas participadas accedan a financiación de terceros, bien a través de socios que coinvierten en capital, bien a través de deuda de entidades financieras, en la que la presencia del fondo en cuestión ha sido catalítica para conseguir acceso a financiación bancaria. Así, por ejemplo, en el fondo LRIF se ha financiado la construcción de varias de las centrales fotovoltaicas de El Salvador con recursos procedentes de bancos colombianos, que han permitido finalizar la construcción en plazo.

- Los fondos también apoyan a mejorar la formación de los empleados de las empresas de cartera en distintos ámbitos, tanto financieros, técnicos o de cuestiones socioambientales. Asimismo, se contribuye a la profesionalización de la gestión, mejora del reporte financiero y a la implementación de las mejores prácticas en materia de gobierno corporativo, además del establecimiento de estándares laborales y medioambientales en la gestión de los negocios.
- Asimismo, por medio de la inversión en proyectos dedicados a la promoción de las energías limpias y la implementación de medidas de eficiencia energética, se promueve un crecimiento sostenible y se contribuye a la reducción de emisiones. Si se considera la captura de carbono lograda a través de las inversiones en activos forestales, se obtendría que para 2019 se habría dejado de emitir alrededor de 3,8 millones de toneladas de CO2 equivalentes a la atmósfera.

#### 5.2.4. Gestión de riesgos sociales y ambientales (GRSA)

La gestión de los riesgos sociales y ambientales, en consonancia con lo establecido en el Código de Financiación Responsable del FONPRODE, forma parte del análisis integral de la cartera cuyo objetivo es alcanzar una financiación con impacto positivo.

En el ámbito de los Fondos, las características operativas que deben asegurarse para la financiación responsable por parte de los gestores abarcan la existencia de una política de compromiso con el respeto socioambiental, una lista de exclusión de actividades a financiar, la implantación de un sistema de gestión que garantice el cumplimiento de la política de respeto socioambiental, la asignación de dicha responsabilidad dentro de la organización de la gestora y el hecho de contar con asistencia técnica en esta materia.

**Tabla 15.- Gestión de riesgos sociales y ambientales**

Elemento GRSA	Estado Situación (31/12/2019)
<b>POLÍTICA SOCIAL AMBIENTAL.</b> Declaración y compromiso explícito de la organización	<b>Porcentaje de fondos con política explícita: 87,5%</b> <b>Alcance:</b> ajustado de acuerdo a sectores objetivo de cada fondo. Dos fondos (MORINGA, FIPA) complementan la política socioambiental con políticas específicas: género, no discriminación, apropiación de tierras, código ético, principios de protección cliente, SIDA. <b>Observación:</b> El fondo Amerigo no cuenta con política explícita si bien tiene lista de exclusión y un sistema de gestión de riesgos.
<b>LISTA EXCLUSIÓN DE ACTIVIDADES.</b> Actividades excluidas de la financiación.	<b>Porcentaje de fondos con lista explícita: 100%</b> <b>Alcance:</b> Alineada con estándares internacionales: 7 fondos con lista de exclusión de la Corporación Financiera Internacional del grupo Banco Mundial; 1 fondo (PROGRESA) con lista de exclusión de la Corporación Interamericana de Inversiones del grupo Banco Interamericano de Desarrollo.

<p><b>SISTEMA DE GESTIÓN SOCIAL MEDIOAMBIENTAL.</b> Implantación de diligencia debida socioambiental.</p>	<p><b>Porcentaje de fondos con sistema implantado:</b> 100%. <b>Alcance:</b> ajustado a cada caso en función de la tipología de proyectos subyacentes por sector y tamaño. <b>Observación:</b> todos los fondos se adhieren a estándares internacionales (normas de desempeño de la Corporación Financiera Internacional, normas del Banco Africano de Desarrollo, normas del BID, Convenios de la OIT, Agricultura sostenible y seguridad alimentaria de la FAO). Los niveles de implantación e integración en el análisis de riesgos varían según el fondo.</p>
<p><b>RESPONSABLE DE LA EVALUACIÓN SOCIOAMBIENTAL</b> Personal encargado de la diligencia debida</p>	<p><b>Personal propio en la organización:</b> 5 fondos (AAF, FIPA, LRIF, MGM y Moringa) cuentan con especialista socioambiental; en 3 fondos (GEF, Amerigo, Progresia) la evaluación está asignada a áreas con otras funciones (operaciones/inversiones, control interno), aunque reciben formación en gestión de riesgos socioambientales. <b>Servicio subcontratado:</b> 2 fondo contrata consultores externos de apoyo y expertos independientes según inversión, 1 fondo contrata abogados ambientales externos.</p>
<p><b>DISTRIBUCION DE RATING SOCIOAMBIENTAL SEGÚN EL VOLUMEN DE INVERSIÓN EN LAS EMPRESAS SUBYACENTES DE LA CARTERA</b></p>	<p><b>A:</b> 13% Riesgo Alto <b>B+:</b> 27% Riesgo Medio-Alto <b>B:</b> 32,5% Riesgo Medio <b>C:</b> 25,8% Riesgo Bajo</p> <p>(De acuerdo a clasificación facilitada por gestores, más la otorgada por COFIDES en aquellos casos en los que el gestor no asignó rating. Alineada con los estándares de la Corporación Financiera Internacional) <b>Observación:</b> exposición de riesgo socioambiental similar el de 2018.</p>
<p><b>ASISTENCIAS TÉCNICAS QUE CONSOLIDAN LA GESTIÓN DE LAS EMPRESAS SUBYACENTES</b></p>	<p><b>Nº de fondos con Asistencia Técnica:</b> 3 <b>Alcance:</b> estudios de viabilidad de nuevas inversiones, gestión de cultivadores (mejora de condiciones laborales, fomento de sistemas agroforestales, gestión de agroquímicos, actuaciones para adaptarse al impacto del cambio climático, etc).</p>
<p><b>SITUACIONES DE CONFLICTO SOCIAL</b></p>	<p>En el <b>Fondo AAF</b>, la ONG Human Rights Watch denunció en noviembre de 2019 violaciones de los Derechos Humanos y daños medioambientales, laborales y sanitarios en el proyecto de Feronia por falta de supervisión de las EDFIs que participan directamente en el proyecto (BIO, CDC, DEG y FMO). Las EDFI emitieron un comunicado conjunto en el que se exponían los progresos del proyecto desde el inicio de la inversión y se plantearon actuaciones para mejorar la situación de los trabajadores de Feronia en: salarios y relaciones laborales; eliminación de los efluentes del procesamiento de aceite de palma y salud y seguridad laboral.</p> <p>En el <b>Fondo GEF</b> se produjo el asalto de un asentamiento de MTO por un grupo armado provocando el asalto sexual a tres trabajadoras de una subcontrata y heridas a otros 10 trabajadores. MTO trabajó con la policía local para detener a los asaltantes y ha facilitado atención psicológica a los afectados. MTO implantó numerosas medidas para mejorar la seguridad.</p>
<p><b>CONTRIBUCIÓN A LA LUCHA CONTRA EL CAMBIO CLIMÁTICO</b></p>	<p><b>Porcentaje de fondos con proyectos de mitigación y adaptación:</b> 75%. <b>Alcance:</b> inversiones en sector agroforestal, gestión forestal sostenible, energías renovables, eficiencia energética y gestión de residuos.</p>

Fuente: COFIDES.

### **5.2.5. Conclusiones de Vehículos de Inversión no Microfinancieros**

La actividad de los Vehículos de Inversión No Microfinancieros está concentrada en las regiones de África Subsahariana y Latinoamérica, prioridades geográficas tradicionales de la Cooperación Española, donde un 35% de las actuaciones se han desarrollado en países de asociación de acuerdo con el V PDCE.

A través de su actividad se ha contribuido a la consecución de una serie de objetivos de impacto, entre los que destaca su contribución al fortalecimiento, desarrollo y mejora del tejido productivo y empresarial local.

Por medio de las actividades de formación del personal y asesoría empresarial y comercial se contribuye a mejorar las capacidades y competitividad de las empresas. Asimismo, por medio de la aplicación de las mejores prácticas en materia de gestión de riesgos sociales y medioambientales se contribuye a la promoción de un crecimiento sostenible. Adicionalmente, la actividad de los fondos en cartera ha permitido la generación de puestos de trabajo locales y la promoción de empleo de calidad. Este fortalecimiento de las capacidades del sector privado y el desarrollo empresarial y económico sostenible genera oportunidades para la población local, contribuyendo a reducir las desigualdades y tasa de pobreza en los países objetivo.

También es de destacar la contribución a la mejora de la seguridad alimentaria, promovida a través de las inversiones desarrolladas a través del sector agrícola, así como la mejora del acceso a servicios básicos como la energía, generada a su vez por medio de fuentes renovables, lo que además de mejorar la calidad de vida en países objetivo contribuye a mitigar los efectos del cambio climático.

Asimismo, es de destacar la capacidad de movilización de recursos financieros (tanto públicos como privados) por parte de los fondos de inversión, tanto por la movilización de inversores privados en los propios vehículos que, a cierre de 2019, representaba un 19% de los recursos comprometidos en los fondos donde FONPRODE tiene exposición, como por la catalización de nuevas fuentes de financiación a las que acceden las empresas de cartera tras la inversión realizada a partir del propio fondo de impacto.

### **5.3.RESULTADOS DE DESARROLLO EN ACTUACIONES A TRAVÉS DE ORGANISMOS INTERNACIONALES**

El IV PDCE planteó la consolidación de España en los foros multilaterales y estableció las prioridades que, de acuerdo con la Declaración de París y la Agenda de Acción de Accra, debía seguir la política multilateral española. En este marco, el IV PDCE propuso el aprovechamiento de todas las nuevas oportunidades que se pudieran desarrollar en los Organismos Multilaterales de Desarrollo derivadas de la creación del FONPRODE.

Dada su gran eficiencia al abordar los retos globales mediante acciones comunes y concertadas, esta medida ha sido incluida también en el V PDCE, dentro de la estrategia con multilaterales para seguir trabajando con la cooperación internacional.

Entre otros criterios, se establece que se concentrarán recursos y esfuerzos en un número limitado de socios multilaterales más estratégicos para los objetivos de la CE, se pondrá en marcha la Agenda 2030 a

través del multilateralismo con contribuciones financieras y con iniciativas políticas y técnicas, todo ello en coordinación con los diversos organismos de los ministerios españoles con competencias sectoriales.

En este apartado se describen las iniciativas realizadas por FONPRODE en coordinación con organismos internacionales.

Dada la diferente idiosincrasia y objetivos de las actuaciones de los organismos internacionales con los que el FONPRODE colabora, los datos de efectos en desarrollo obtenidos se facilitan de forma individual por cada organismo.

### **5.3.1. Facilidad financiera para la seguridad alimentaria del Fondo Internacional para el Desarrollo Agrícola (FIDA)**

FONPRODE contribuye con 285,5 millones de EUR al Fondo Fiduciario de España para la Cofinanciación de la Seguridad Alimentaria (STF en adelante, por sus siglas en inglés –*Spanish Trust Fund*-), gestionado por el Fondo Internacional de Desarrollo Agrícola (FIDA), con el objetivo de cofinanciar proyectos de desarrollo agrícola. Esta operación se complementó con una subvención de estado por importe de 14,5 millones de EUR, con lo que la aportación total de España a esta operación asciende a 300 millones de EUR.

FIDA es una agencia especializada de las Naciones Unidas, cuyo objetivo es proporcionar fondos y movilizar recursos adicionales para programas específicamente diseñados para promocionar el desarrollo económico de los habitantes pobres de zonas rurales en países en desarrollo, principalmente mejorando la productividad agrícola.

Al igual que en otras instituciones financieras internacionales, los países que son miembros del FIDA constituyen un grupo muy heterogéneo. Entre los países que reciben préstamos del FIDA a través de FONPRODE se encuentran, en la escala inferior de índice de desarrollo humano, Níger y Mozambique (ambos países de desarrollo humano bajo, según la clasificación de las Naciones Unidas), y en la escala superior de este índice Argentina (país de desarrollo humano muy alto según esta misma clasificación) y México (país de desarrollo humano alto). No existe ninguna estrategia por objetivos que aglutine a esta variedad de países, y FIDA adapta sus proyectos y estrategias a la situación concreta de cada país en cuanto a la pobreza rural y la falta de seguridad alimentaria.

El STF, a fecha de 31/12/2019, mantiene vigentes 24 préstamos aprobados en 23 países (dos proyectos en Brasil) con unos desembolsos acumulados de 243,2 millones de EUR (86% de la cantidad total comprometida) y un saldo vivo expuesto de 215,1 millones de EUR.

En diciembre de 2019, doce proyectos de la cartera del STF habían finalizado su ejecución, uno (Venezuela) había sido cancelado por impago y otro (Cabo Verde) continuaba su ejecución únicamente con recursos de FIDA (habiéndose cerrado la financiación del STF, desembolsada en un 90%). De los diez proyectos en fase de desembolso, que representan un 47% del importe comprometido, está previsto que seis finalicen su ejecución durante 2020. Dos de estos préstamos, México y Brasil (Dom Helder), presentan desembolsos inferiores al resto, de un 58% y un 29%, respectivamente.

El STF se dirige al ámbito del desarrollo rural y agropecuario en los 23 países receptores de la financiación, con especial atención en la seguridad alimentaria. Todos los proyectos tienen como componente transversal el desarrollo rural, vinculados fundamentalmente a la agricultura (un único proyecto se vincula a la pesca). Sin embargo, en función de cada país los proyectos se dirigen a cuestiones específicas distintas. En los países de menores ingresos per cápita el esfuerzo se centra especialmente en seguridad alimentaria y en desarrollo rural inclusivo. En las áreas de mayor renta los programas se dirigen a impulsar la agricultura sostenible, a fomentar estructuras asociativas para vertebrar verticalmente el mercado y para solucionar cuestiones particulares vinculadas a la falta de resiliencia a situaciones climáticas extremas (zonas desérticas y zonas de inundación).

Los efectos en desarrollo de esta operación se estiman a partir de las evaluaciones finales o de medio término disponibles de los distintos proyectos subyacentes. La muestra utilizada para la medición de resultados incluye 23 proyectos en 22 países, si bien no se dispone de versiones actualizadas de todos ellos y existe una importante disparidad en los indicadores que dificulta su agregación. Entre esos informes, se incluyen cuatro informes de terminación de proyecto (Indonesia, República Dominicana, Vietnam y El Salvador).

COFIDES ha diseñado un Marco Lógico (ML) global tomando como base los ML y la matriz RIMS<sup>13</sup> de todos los proyectos. Partiendo de una meta global que persigue contribuir al alivio de la pobreza en los 23 países de actuación, se deduce que el Propósito del STF consiste en “mejorar la seguridad alimentaria y la calidad de vida de la población rural, especialmente la más desfavorecida”. Se pretende lograr este propósito a través de cinco componentes: (i) Producción Agropecuaria, (ii) Capital humano y Social, (iii) Infraestructura Rural Básica, (iv) Inclusión Financiera y (v) Medioambiente y Cambio Climático.

No todos los proyectos incluyen estos cinco componentes. Algunos están muy enfocados en uno o varios, si bien todos en su conjunto contribuyen a la finalidad del desarrollo rural y agropecuario.

Se calcula que hasta la fecha el STF apoya la producción agropecuaria en una superficie total que supera las 200.000 ha (14 proyectos). Los sistemas de cultivo apoyados son fundamentalmente de tubérculos (yuca, boniato, etc.), granos básicos (arroz, maíz, frijol, quinua, etc.), otras hortalizas, fruticultura (plátano, papaya, etc.) y, en menos casos, cultivos de renta (café, cacao, etc.). Se calcula, a su vez, que se han mejorado las infraestructuras de riego en al menos 34.000 ha (13 proyectos), que al menos 8.000 ha de tierras han sido mejoradas (4 proyectos) y que se ha apoyado a la legalización de al menos 28.000 ha de superficie de cultivo (3 proyectos).

---

<sup>13</sup> RIMS: *Results and Impact Management System (RIMS)*-IFAD. FIDA pone a disposición de las contrapartes una plantilla en Excel para cumplimentación de los indicadores del RIMS de 1er, 2º y 3er nivel. Son obligatorios al menos dos indicadores de resultados de primer nivel: “número de hogares que han recibido los servicios del proyecto”, y “número de personas (individuos) que reciben servicios del proyecto”. También lo son dos de tercer nivel: “malnutrición infantil” (medida con la malnutrición crónica y aguda, y con el peso) e “índice de activos de los hogares” (basado en una serie de preguntas comunes utilizada por el Banco Mundial, en encuestas sobre conglomerados a base de indicadores múltiples del Fondo de las Naciones Unidas para la Infancia (UNICEF), en encuestas demográficas y de salud y, por último, en cuatro grupos de preguntas de FIDA más relacionadas con el desarrollo agrícola y rural.).

[https://www.ifad.org/what/operating\\_model/tags/rims/1965685](https://www.ifad.org/what/operating_model/tags/rims/1965685)



Tabla 16. Marco Lógico STF

		Indicadores Objetivamente Verificables (IOV)	Avance a 30/09/18 Por componente	Alcance Global	
FINALIDAD	Contribuir al alivio de la pobreza en 23 Países en Desarrollo		RIMS Nivel 3 Medir a la finalización de la ejecución de los proyectos		
	Mejorar la Seguridad Alimentaria y la calidad de vida de la población rural, especialmente la más desfavorecida				
COMPONENTES (C)	RESULTADOS ESPERADOS (RE)	C1: Producción agropecuaria	6) Empleos apoyados (RIMS Nivel 2) (n=9) 7) Núm. explotaciones agropecuarias de tipo familiar apoyadas (RIMS Nivel 1) (n=21) 8) Superficie apoyada para la actividad agropecuaria, Ha (RIMS Nivel 1) (n=15)	al menos 58.000 al menos 308.000 al menos 171.000	Personas atendidas al menos 3 millones (n=20) Familias rurales 3) atendidas al menos 722.000 (n=22)
		C2: Capital humano y social	9) Personas capacitadas (RIMS Nivel 1) (n=22)	al menos 633.000	Mujeres atendidas al menos 1.200.000 (n=20)
		C3: Infraestructura Rural Básica	10) Organizaciones apoyadas / fortalecidas (RIMS Nivel 1) (n=15) 12) K.m caminos y/o carreteras construidos (RIMS Nivel 1) (n=6)	al menos 5.900 713	(RIMS Nivel 1)
		C4: Inclusión Financiera	14) Núm. personas con acceso a SF, acumulado (RIMS Nivel 1) (n=12)	al menos 132.000	
		C5: Medioambiente y Cambio Climático	15) Superficie con ecosistemas restaurados/ Ha (RIMS Nivel 1) (n=6)	al menos 735.000	

Fuente: COFIDES.

El STF también contribuye al desarrollo de capital humano y social. Se estima que al menos 670.000 personas han recibido servicios de capacitación del Programa (componente incluido en todos los proyectos). Otros tipos de apoyo al tejido asociativo y al desarrollo comunitario se dan a través del trabajo con organizaciones y centros educativos, con huertos escolares agroecológicos, plantación de árboles, etc. (16 proyectos).

En el componente de infraestructura se estima que al menos se han construido 880 Km de carreteras y, sobre todo, pistas rurales (7 proyectos).

13 proyectos cuentan con un componente de servicios financieros, generalmente con productos específicamente diseñados para los productores agropecuarios. A partir de la información disponible, se estima que al menos 230.000 personas han tenido acceso a servicios financieros a través del STF, siendo atribuibles en su mayor parte a los proyectos en Zambia y Vietnam.

Respecto a las políticas y procedimientos de evaluación socioambiental de los proyectos de FIDA, se ha tenido acceso a los informes periódicos de seguimiento de los proyectos subyacentes desde 2017 a 2019, lo que ha permitido extraer una conclusión agregada. FIDA evalúa en cada proyecto los siguientes aspectos: (i) gestión socioambiental; (ii) conservación de recursos naturales y medio ambiente; y (iii) adaptación al cambio climático. Otras cuestiones de carácter social (recursos humanos, género, proveedores, innovación) las ubican en términos de desempeño o impacto social de los proyectos. Para cada materia a valorar, FIDA se ha provisto de un sistema de rating que evalúa de 1 (altamente insatisfactorio) a 6 (altamente

satisfactorio) la dimensión a analizar. Esta gestión socioambiental está vinculada a un riesgo socioambiental asignado por FIDA de B (riesgo medio).

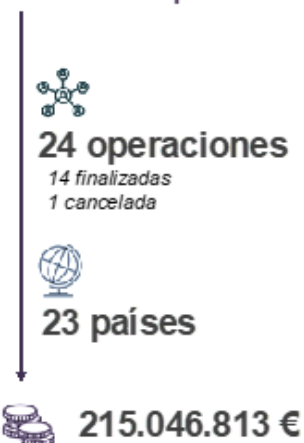
Con carácter general, los informes de seguimiento de FIDA valoran mayoritariamente los avances de los proyectos como satisfactorios y moderadamente satisfactorios en las tres materias. Por último, todos los informes de seguimiento dedican una sección a la evaluación de la igualdad de género y al empoderamiento de la mujer y en algunos informes se extiende a jóvenes y grupos vulnerables.

En el momento de la aprobación de los proyectos subyacentes en 2012, un 81% del importe comprometido estaba destinado a países prioritarios para la Cooperación Española de acuerdo con el Plan Director 2009-2012, vigente en el momento de la formalización. Este porcentaje se reduce a un 67,5% con respecto a los países de asociación del V PDCE.

Con relación al alineamiento con las orientaciones generales del V PDCE, la facilidad FIDA contribuye principalmente al ODS 2 (Hambre Cero), en sus metas 2 y 3: poner fin a todas las formas de malnutrición y aumentar la productividad agrícola y los ingresos de los productores de alimentos a pequeña escala.

**Tabla 17. Cartera FONPRODE 2019. FIDA – STF**

Saldo vivo expuesto



**Principales datos**

Tipo de financiación	Interés	Plazo	% cartera aprobada	A probado (MM EUR)	Desembolsado (MM EUR)	A mortizado (MM EUR)	Saldo Vivo Expuesto (MM EUR)
Altamente concesional	0,75%	40/10	40,8%	115,3	101,8	0,0	101,8
Intermedia	0,49%	20/5	4,0%	11,2	11,2	0,7	10,4
Ordinaria	0,98%	18/3	55,3%	156,3	130,4	27,4	103,0
<b>Total</b>				<b>282,8</b>	<b>243,2</b>	<b>28,2</b>	<b>215,0</b>

Fuente: COFIDES.

**5.3.2. Contribución reembolsable para realizar inversiones en los países de la cuenca del sur mediterráneo en colaboración con el Banco Europeo de Inversiones (BEI).**

El 21 de octubre de 2011, el Consejo de Ministros de España aprobó una Contribución reembolsable por importe de 300 millones de EUR en colaboración con el Banco Europeo de Inversiones (BEI), para realizar inversiones orientadas fundamentalmente a la creación de empleo mediante el apoyo a las PYME en los países de la cuenca sur del Mediterráneo. La operación se estructuró en dos tramos o pilares, un primer tramo de 100 millones de EUR y un segundo tramo de 200 millones de EUR, que nunca se llegó a formalizar.

A través de esta operación, el BEI ha comprometido recursos en seis fondos de inversión que operan regionalmente y en una entidad financiera en El Líbano, con el objeto de apoyar el crecimiento de su cartera de PYME. Todas las operaciones están vigentes y algunos de los fondos han comenzado el periodo de

desinversiones. Mediante la aportación a los fondos de inversión se ha invertido en un total de 50 empresas en siete países (Marruecos, Túnez, Argelia, Líbano, Jordania, Egipto, Nigeria y Costa de Marfil). Hasta 2019 se habían producido seis desinversiones y uno de los fondos (dedicado a *start ups* tecnológicas) ha declarado fallidas cuatro inversiones. Al cierre de año había 40 empresas en cartera.

Los desembolsos acumulados a 31/12/19 de FONPRODE en las inversiones subyacentes ascendía a 52,6 millones de euros. Desde un punto de vista geográfico, las inversiones totales por volumen se han concentrado en Marruecos (33%) y Túnez (21%), seguidos por Líbano (17,1%) y Egipto (14,5%). Los principales sectores de intervención han sido el sector financiero, bienes de consumo, educación, salud y tecnologías de la información. Es relevante el caso de Jordania, país de Cooperación Avanzada, ya que a nivel de número de operaciones absorbe el 24%, pero a nivel de importe invertido solo representa el 5%. Esto se debe al hecho de que la estrategia de inversión se centra, principalmente, en las inversiones de capital riesgo en sus primeras etapas, con lo que incluye un mayor número de transacciones con menor tamaño de inversión.

Desde un punto de vista sectorial, el saldo vivo expuesto conserva la distribución de años anteriores, predominando las inversiones realizadas en el sector financiero (18%), seguido del sector de bienes de consumo (14%) y el sector educación (12%).

Las empresas de cartera de los fondos subyacentes reportaron un total de más de 33.000 empleos, de los que un 39% eran empleos femeninos. Ponderando por la participación de FONPRODE en cada inversión subyacente, los empleos atribuibles a FONPRODE serían 3.614, de los que 1.403 son femeninos. Además, las empresas en cartera del BEI reportaron el pago de 47 millones de EUR en 2019, cifra menor que la de 2018 debido a que se han producido seis desinversiones en el periodo.

En 19 de las 49 empresas subyacentes en las que han invertido históricamente mantienen sistemas de gestión ambiental y social amplios y mejorados, donde el conjunto de las empresas declara respetar la edad mínima de contratación laboral y donde han desarrollado e implantado una cultura de prevención de la seguridad y salud en el lugar de trabajo.


El 71% de la cartera invertida a través de la operación con el BEI se encuentra en países de asociación para la Cooperación Española (Marruecos como País de Asociación de Renta Media y Túnez, Egipto y Jordania como Países de Cooperación Avanzada). Aunque el programa se aprobó en 2011, se mantiene alineado con el Plan Director V, contribuyendo al ODS 8: Trabajo Digno y Crecimiento Económico.




- La operación de Agua y Saneamiento de Panamá (50 millones USD) formalizada en junio de 2018 entró en vigor en febrero de 2019, no habiéndose realizado desembolsos en el ejercicio según estaba previsto en la planificación del proyecto.
- Las operaciones de Jordania-Mar Rojo-Mar Muerto (30 millones EUR) aprobada por Consejo de Ministros el 30/11/2018, estaba pendiente de formalización, así como las cuatro operaciones aprobadas por Consejo de Ministros en 2019 correspondientes a sendos créditos a Bolivia, Ecuador (EPMAPS), Panamá y Níger.

**Tabla 19. Cartera FONPRODE. Financiación soberana**


**Saldo Vivo**



**5 operaciones**  
4 en ejecución



**4 países**



**23.478.806 €**

**Principales datos**

Proyecto	Importe formalizado (USD)	Fecha entrada en vigor	Saldo Vivo (USD)	Saldo vivo (EUR)	Situación	País
Ecuador Riego	20.000.000	14/08/2016	3.986.152	3.548.293	En ejecución	Ecuador
Paraguay Caminos	25.000.000	08/03/2016	15.964.080	14.210.504	En ejecución	Paraguay
El Salvador Caminos	30.000.000	06/07/2018	4.500.000	4.005.697	En ejecución	El Salvador
Paraguay Saneamiento	20.000.000	08/01/2019	1.925.859	1.714.313	En ejecución	Paraguay
Panamá Saneamiento	50.000.000	12/02/2019	0	0	En vigor	Panamá
<b>Total</b>	<b>145.000.000</b>		<b>26.376.091</b>	<b>23.478.806</b>		

Fuente: COFIDES.

A continuación se detalla el estado de las cuatro operaciones que al cierre de 2019 se encontraban en fase de ejecución.

#### **5.4.1. Crédito a Paraguay para la financiación del Programa de Mejoramiento de Caminos Vecinales en la Región Oriental**

El crédito del FONPRODE a Paraguay, por importe de 25 millones USD, está destinado a cofinanciar el “Programa de Mejoramiento de Caminos Vecinales en la Región Oriental de Paraguay”, cuyo coste estimado es de 125 millones USD. El BID contribuye a su financiación con 100 millones USD. El Programa consiste en la rehabilitación de alrededor de 390 km de caminos vecinales y la sustitución de alrededor de 1.900 metros lineales de puentes de madera por puentes de hormigón, además del mantenimiento de 530 km de caminos vecinales durante tres años. El objetivo central de esta operación es contribuir a la mejora de las condiciones de la infraestructura vial rural en Paraguay, en especial la conectividad de la zona rural de los departamentos de la Región Oriental.

El Programa consta de tres componentes: (i) obras civiles; (ii) ingeniería, fiscalización, administración, auditoría y evaluación; y (iii) mitigación ambiental y social. FONPRODE sólo cofinancia el componente de

obras civiles, en su subcomponente de rehabilitación de caminos vecinales y fiscalización de los mismos, y el componente de mitigación ambiental y social, en su subcomponente de “servicios ambientales”.

El importe total desembolsado del crédito de FONPRODE se incrementó a finales de 2019 en 3,4 millones de USD hasta alcanzar un 63,9% del importe comprometido.

El ritmo de ejecución del Programa se ha acelerado, registrando un incremento de un 46% en la primera mitad del año respecto a la ejecución acumulada de 2018. El subcomponente con un mayor grado de avance es el de rehabilitación de caminos, aunque destaca la aceleración en la ejecución del subcomponente de sustitución de puentes y en el de mantenimiento de caminos, gracias a la firma de dos contratos de mantenimiento adicionales. Los caminos en ejecución continúan presentando modificaciones a su presupuesto al alza, aunque el importe total aún está lejos del importe máximo presupuestado para este subcomponente. Los motivos de estos incrementos presupuestarios son la actualización de los diseños y la obligación de realizar actuaciones no previstas en los diseños de la licitación (mayor movimiento de tierra, mayor anchura de la calzada, etc.). Tan solo queda pendiente de licitar un camino, cuyos estudios de ingeniería estaban en proceso de elaboración al cierre del ejercicio.

La crisis de la COVID-19 ha retrasado la ejecución del Programa y es posible que se retrase hasta transcurrido el periodo de disponibilidad del crédito. FONPRODE está a la espera de una solicitud formal por parte de las autoridades paraguayas al respecto.

El nivel de riesgo socioambiental de la inversión se mantiene de acuerdo al asignado por el BID en la fase de análisis del proyecto, medio (B). Los principales riesgos de la operación se concentran en la fase de construcción de los caminos. Las obras de varios lotes de caminos han finalizado y el resto o bien están en ejecución (algunos rediseñados por situaciones diversas con la población aledaña, indígena en algunos casos) con finalización prevista a lo largo de 2020, o bien pendientes del proceso de licitación. Una vez entren en funcionamiento las infraestructuras y se cuente con los informes de fiscalización socioambiental, se valorará revisar a la baja el riesgo de exposición real a un nivel bajo (C).

#### **5.4.2. Crédito a Ecuador para la financiación del Proyecto de Irrigación Tecnificada (PIT)**

El “Proyecto de Irrigación Tecnificada para Pequeños y Medianos Productores y Productoras” (PIT o el Proyecto) es parte del macro-proyecto “Fomento a la producción agrícola a través de la implementación de sistemas de uso y aprovechamiento del recurso hídrico para el desarrollo rural y la soberanía alimentaria”, cuyo objetivo es atender a alrededor de 9.000 familias de pequeños productores interviniendo alrededor de 10.500 hectáreas en 17 provincias del país: 10 de la sierra y 7 de la costa.

El PIT tenía un coste estimado de 128,6 millones USD, cofinanciado por el Banco Mundial (80 millones USD), FONPRODE (20 millones USD), el Gobierno ecuatoriano a través del Ministerio de Agricultura y Ganadería (MAG) (20 millones USD) y los propios beneficiarios del mismo (8,6 millones USD). La ejecución del Proyecto se inició en 2016 con un ritmo lento que continuó en 2017, debido, entre otros factores, a la situación económica de Ecuador y a los cambios administrativos en el MAG y la UGP, como consecuencia de las elecciones y el cambio de Gobierno de 2017. En 2018, las restricciones presupuestarias y la reasignación de competencias entre los diferentes organismos públicos continuaron ralentizando el Proyecto y en octubre

de 2018 se redujo la financiación a un total de 109,2 millones USD, quedando la aportación del Banco Mundial en 65 millones USD, del MAG en 16,2 millones USD y de los beneficiarios en 8 millones USD, mientras que la financiación de FONPRODE se mantuvo inalterable (20 millones USD), suponiendo un incremento de su posición relativa como cofinanciador hasta alcanzar un 18,32% (frente al 15,55% antes de la reestructuración). También se redujeron los subproyectos a financiar (de 88 a 63) y se creó una clasificación de los mismos en 5 grupos en función del momento previsto para su implementación.

En 2019 el Proyecto siguió ejecutándose a un ritmo lento, aunque registraba cierta mejora respecto al ejercicio anterior. Se había finalizado la construcción de 11 subproyectos (dos financiados por FONPRODE), aunque estaban en ejecución 14 subproyectos del Grupo 2 (5 financiados por FONPRODE) y en fase de preparación o evaluación de ofertas 12 subproyectos adicionales (del Grupo 3). El plazo previsto para la finalización del Proyecto era junio de 2021 y ya habían sido identificados 60 subproyectos (del objetivo de 63) que se deberían finalizar de ejecutar en el segundo semestre de 2020 para cumplir con el plazo de ejecución previsto. No obstante, se mantienen los problemas de gestión, en especial los problemas de liquidez del gobierno para hacer frente al pago de la contraparte local. El Componente 2 comenzó a ejecutarse tras la finalización de la construcción de los primeros subproyectos y se esperaba continuar su ejecución a medida que finalizara la construcción de los siguientes.

Desde un punto de vista de ejecución financiera, aunque se había desembolsado casi el 11% del importe total presupuestado, tan solo se habían justificado pagos por un 6,7%, equivalentes a 7,4 millones USD. Durante 2019, FONPRODE desembolsó 2,965 millones USD, alcanzando el 19,93% del importe total comprometido.

Los principales impedimentos para el avance del Proyecto continúan siendo la falta de liquidez del gobierno ecuatoriano y los retrasos en los pagos a los consultores, las limitaciones en la asignación presupuestaria y la capacidad de la UGP para continuar con la ejecución del Proyecto.

El nivel de riesgo socioambiental de la inversión se mantiene de acuerdo al asignado por el Banco Mundial en la fase de análisis del proyecto, medio (B). Según lo previsto, el Banco Mundial remitió en 2019 a la AECID el último informe de seguimiento (junio 2018 - mayo 2019) y la Ayuda Memoria de la Novena misión de supervisión del proyecto (octubre 2019). En el último año se han realizado mejoras en materia de supervisión ambiental en campo (mediante talleres de capacitación) y de refuerzo de gestión socioambiental de las contratas y se ha incluido un sistema de quejas y reclamaciones en la página web del MAG y en la plataforma informática de monitoreo y evaluación. Por otro lado, se mantiene la necesidad de fortalecer el Plan de Equidad de Género y se considera importante contemplar el fortalecimiento de las Juntas de Regantes para una buena gestión de los recursos hídricos.

#### **5.4.3. Crédito a El Salvador para la financiación del Programa de Caminos Rurales Progresivos y Mejoramiento de Caminos a Nivel Nacional**

El “Programa de Caminos Rurales Progresivos y Mejoramiento de Caminos a Nivel Nacional” tiene como objetivo mejorar la conectividad vial de El Salvador, posibilitando el tránsito permanente en caminos rurales para facilitar la conectividad regional y el flujo de personas y mercancías las localidades de intervención.



FONPRODE es el único financiador externo del Programa, por un importe de hasta 30 millones USD, que también cuenta con financiación del gobierno salvadoreño, por importe aproximado de 3 millones USD. El Programa consta de tres componentes, dos relativos a la rehabilitación de caminos rurales y un tercero de administración.

El primer desembolso del crédito se produjo en julio de 2019, por importe de 4,5 millones USD, aunque la ejecución del Programa ha sido lenta. Durante 2019, se contrató la unidad de ejecución y se aprobaron los primeros documentos de licitación, lanzando las licitaciones para los cinco primeros caminos a rehabilitar en 2019.

La crisis de la COVID-19 ha paralizado los procesos de contratación en el país y limitado la movilidad interna, lo que ha tenido un impacto negativo en la ejecución del Programa. Tres proyectos han comenzado la ejecución (fase de diseño) en 2020 y se espera que, una vez relajadas las medidas de contención del virus, la ejecución progrese con mayor rapidez.

En cuanto al nivel de riesgo socioambiental de la inversión se mantiene medio (B) asignado en la fase de análisis del proyecto por el Banco Mundial. Es un proyecto donde no se originan impactos ambientales y/o socioculturales significativos debido principalmente a que se trata de obras de rehabilitación que se aplicarán sólo a caminos existentes, en uso, ubicados fuera de áreas ambiental o socialmente sensibles, así como de sitios arqueológicos o comunidades indígenas.

En general, durante el proceso de desembolso se han alcanzado las metas establecidas en la fase de aprobación: inclusión del impacto social y ambiental en los perfiles de los proyectos de acuerdo con los requerimientos del Banco Mundial y por tanto en su desarrollo y rendición de cuentas pormenorizada sobre estas cuestiones con carácter periódico. Se percibe una mayor sensibilización y una mejor gestión de estas cuestiones en el proyecto.

#### **5.4.4. Crédito a Paraguay para la financiación del Programa de Agua Potable y Saneamiento para Pequeñas Ciudades y Comunidades Rurales e Indígenas**

El “Programa de Agua Potable y Saneamiento para Pequeñas Ciudades y Comunidades Rurales e Indígenas” tiene como objetivo mejorar la calidad y ampliar el acceso a los servicios de agua y saneamiento en pequeñas ciudades y comunidades rurales e indígenas de Paraguay.

El Programa es cofinanciado por el BID y FONPRODE, que aportarán, respectivamente, 40 y 20 millones USD. La ejecución se lleva a cabo de acuerdo con las políticas y procedimientos del BID.

El primer desembolso del crédito del FONPRODE se realizó en julio de 2019 por importe de 1,9 millones USD y el nivel de ejecución del Programa ha sido lento, alcanzando un 26% del importe desembolsado a finales de año, lo que supone un 2,6% del importe total del crédito. Se han lanzado las primeras licitaciones de construcción y fiscalización de obras, que no se han empezado a ejecutar hasta 2020. Los principales problemas identificados en el periodo inicial de ejecución han sido la lentitud en los procesos de contrataciones, que están centralizados en la estructura central del Ministerio de Salud, así como la necesidad de ajustar algunos diseños de alcantarillado en comunidades seleccionadas.



La crisis de la COVID-19 ha paralizado el proyecto y ha ocasionado una propuesta de modificación para apoyar al país en la gestión de la crisis, aprobada por FONPRODE en abril de 2020.

Desde un punto de vista socioambiental, el Programa presenta un riesgo medio (B) asignado en la fase de análisis del proyecto por el BID. En esta fase, el BID elaboró un Plan de Gestión Ambiental y Social (PGAS) que contiene (i) las medidas de mitigación de los impactos y riesgos ambientales y sociales, de salud y seguridad laboral y (ii) el esquema de gestión ambiental y social, incluyendo los responsables de la implementación de las medidas de mitigación y un set de indicadores de gestión ambiental y social. El PGAS forma parte del anexo del Reglamento Operativo del Programa. Dado que este préstamo ha entrado en vigor recientemente, en 2020 se analizará la evolución del cumplimiento del Plan previamente mencionado.

#### **5.4.5. Gestión Social y Ambiental de los Créditos a Estados**

Desde 2015 se lleva a cabo un análisis de género cuya metodología fue revisada en 2019 con la creciente identificación de operaciones de créditos a Estado. Este análisis se sistematiza en una evaluación del contexto del país (estándares internacionales e información sobre igualdad), revisión de la situación del proyecto para conocer si el enfoque adoptado es un enfoque MED o GED y asignación de una categoría del rating de género del GPR, en el que un G-2 se corresponde con un enfoque GED. Finalmente, se incluyen recomendaciones para su posible incorporación al Proyecto.

**Tabla 20.- Gestión de riesgos sociales y ambientales**

Riesgos socioambientales, cambio climático y género	Estado Situación (31/12/2019)
<p><b>CAPACIDAD DE GESTIÓN SOCIOAMBIENTAL DEL ORGANISMO EJECUTOR Y CONTRASTISTA</b> Personal encargado de la diligencia debida</p>	<p><b>Personal propio del organismo ejecutor:</b> los organismos ejecutores (Ministerio competente) correspondientes a los cuatro créditos a Estado cuentan con una “Unidad de Gestión/Coordinadora del Proyecto” o una Gerencia especializada. Esta unidad cuenta con uno o varios especialistas ambientales y sociales cuya función es incluir las especificaciones técnicas en materia socioambiental en los pliegos de licitación de cada obra a ser financiada con recursos del proyecto y supervisar el cumplimiento de las mismas.</p> <p><b>Servicio subcontratado:</b> (1) En algunos casos las UCPs contratan consultores para reforzar los equipos con base en las necesidades del proyecto; (2) El Organismo ejecutor de cada proyecto subcontrata la ejecución de la obra y exige que el contratista realice la actividad de acuerdo con las salvaguardas del Banco Mundial o Banco Interamericano de Desarrollo, según corresponda.</p>
<p><b>GESTIÓN SOCIAL Y MEDIOAMBIENTAL</b> Implantación de diligencia debida socioambiental</p>	<p>El documento marco para la gestión de los proyectos que emplean las UCP como referencia es el Manual Operativo, que incluye las medidas de gestión en materia ambiental y social para los subproyectos de inversión de acuerdo con las salvaguardas del Banco Mundial o Banco Interamericano de Desarrollo (BID), según corresponda.</p> <p><b>Observación:</b> todos los Créditos a Estado se adhieren a estándares internacionales (normas de desempeño de la Corporación Financiera Internacional, Banco Mundial y o BID). Los niveles de implantación e integración en el análisis de riesgos varían.</p>
<p><b>DISTRIBUCION DE RATING SOCIOAMBIENTAL SEGÚN EL VOLUMEN DE INVERSIÓN</b></p>	<p><b>A:</b> 13% Riesgo Alto <b>B+:</b> 27% Riesgo Medio-Alto <b>B:</b> 32,5% Riesgo Medio <b>C:</b> 25,8% Riesgo Bajo</p> <p>Todos los préstamos se han clasificado con rating B (medio) de acuerdo con los estándares de la Corporación Financiera Internacional.</p>
<p><b>CONTRIBUCIÓN A LA IGUALDAD DE GÉNERO Y EMPODERAMIENTO DE LA MUJER</b></p>	<p><b>Enfoque MED/GED:</b> PARAGUAY AGUA tiene un enfoque GED. El resto de Créditos tienen un Enfoque MED.</p> <p>Las actuaciones desarrolladas permiten alcanzar un nivel G-1, según la herramienta GPR, impacto positivo y transformador – medio en tres créditos. PARAGUAY AGUA puede alcanzar un nivel G-2, impacto positivo y transformador – alto.</p> <p>Los cuatro créditos cuentan con un Plan de género, así como con indicadores específicos en la matriz de resultados.</p> <p>Tres créditos cuentan con un/a especialista de género/social con formación en género.</p> <p><b>Actividades:</b> Capacitación (100%), acceso a puestos de decisión (25%), acceso a puestos laborales no tradicionales (75%) y sensibilización sobre género (100%).</p>
<p><b>CONTRIBUCIÓN A LA LUCHA CONTRA EL CAMBIO CLIMÁTICO</b></p>	<p><b>Porcentaje de programas de mitigación y/o adaptación:</b> 50% (adaptación) <b>Alcance:</b> inversiones en sector agua y saneamiento.</p>

Fuente: COFIDES.

## 6. ABREVIATURAS Y ACRÓNIMOS

AAF	African Agriculture Fund
AECID	Agencia Española de Cooperación Internacional para el Desarrollo
AGF	African Guarantee Fund for Small and Medium-Sized Enterprises LLC
AMERIGO	Fondo de Capital Privado Amerigo Ventures Pacífico
AOD	Ayuda Oficial al Desarrollo
APOYO INTEGRAL	Sociedad de Ahorro y Crédito Apoyo Integral, S.A.
BANCO ADOPEM	Banco de Ahorro y Crédito ADOPEM, S.A.
BANCOLDEX	Banco de Comercio Exterior de Colombia
BANCOSOL	Banco Solidario, Bolivia
BANDESAL	Banco de Desarrollo de El Salvador
BCIE	Banco Centroamericano de Integración Económica
BEI	Banco Europeo de Inversiones
BID	Banco Interamericano de Desarrollo
CAD	Comité de Ayuda al Desarrollo de la OCDE
CAF	Banco Andino
CAURIE	Coopérative Autonome pour le Renforcement des Initiatives Économiques par la Microfinance de la Republique de Sénégal
CGAP	Consultative Group to Assist the Poor
CII	Corporación Interamericana de Inversiones
CMAC	Caja de Ahorros Municipal y de Crédito
COFIDES	Cooperación Financiera de Desarrollo
COLAC	Confederación Latinoamericana de Cooperativas de Ahorro y Crédito, R.L.
EUR	Euro
FAD	Fondo de Ayuda al Desarrollo
FCM	Fondo para la Concesión de Microcréditos
FDD	Fundación Dominicana de Desarrollo
FDL	Fondo de Desarrollo Local
FIDA	Fondo Internacional de Desarrollo Agrícola
FIPA	Fundo de Inversión Privado Angola
FONPRODE	Fondo para la Promoción del Desarrollo
FONPRODE-IF	Operaciones de préstamo a Instituciones financieras para la inclusión financiera
FUNDESER	Fundación para el Desarrollo Socio Económico Rural
FUNED	Fundación para el Desarrollo de Honduras VisionFund OPDF
GEF - ASFF	GEF Africa Sustainable Forestry Fund, L.P.
GFIF	Global Financial Inclusion Fund
GPR	Corporate Policy Project Rating

GRSA	Gestión de riesgos sociales y ambientales
HSF	Haiti SME Development Fund
ICO	Instituto de Crédito Oficial
IFRS	Normas Internacionales de Información Financiera
IGAE	Intervención General de la Administración del Estado
IMF	Institución Microfinanciera
LPGE	Leyes anuales de Presupuestos Generales del Estado
LRIF	Latin Renewables Infrastructures Fund
MAG	Ministerio de Agricultura y Ganadería
MAUC	Ministerio de Asuntos Exteriores, Unión Europea y Cooperación
MEDMA	Región de Mediterráneo y Mundo Árabe
MFW	MicroFund for Women
MICROFIN	Microfinanzas del Uruguay
MORINGA	Fondo Moringa S.C.A.
MSEF	MGM Sustainable Energy Fund
MSME	Micro, Small and Medium Enterprises
OCDE	Organización para la Cooperación y Desarrollo Económicos
ODM	Objetivos del milenio
ODS	Objetivos de desarrollo sostenible
OEI	Organización de los Estados Iberoamericanos para la Educación, la Ciencia y la Cultura
ONA	Oficina Nacional de Auditoría
PDCE	Plan Director de la Cooperación Española
PRESTANIC	Fondo Nicaragüense para el Desarrollo Comunitario
PSF	Proveedor de servicios financieros
PYME	Pequeña y Mediana Empresa
REGMIFA	Regional MSME Investment Fund for Sub-Saharan Africa
RSPO	Roundtable on Sustainable Palm Oil (Mesa Redonda para el Aceite de Palma Sostenible)
SECI	Secretaría de Estado de Cooperación Internacional
SICSA	Sociedad de Inversiones para la Microempresa en Centroamérica y el Caribe
STF	Fondo Fiduciario de España en FIDA para la Cofinanciación de la Seguridad Alimentaria
U-IMCEC	Union des Institutions Mutualistes Communautaires d'Epargne et de Credit
USD	Dólar estadounidense
VIM	Vehículos de Inversión Microfinanciera

## 7. ANEXOS

*Anexo I: marco metodológico – inclusión financiera*

*Anexo II: marco metodológico – vehículos de inversión no microfinancieros*

*Anexo III: cartera viva de cooperación financiera reembolsable por países.*

# ANEXO I: MARCO METODOLÓGICO – INCLUSIÓN FINANCIERA

Los términos de inclusión financiera y de microfinanzas son utilizados indistintamente en el sector internacional y en la cooperación española en particular. Si bien, el marco normativo del FONPRODE se refiere únicamente a microcréditos / microfinanzas / servicios microfinancieros<sup>14</sup>, los documentos estratégicos y operativos de la cooperación española (CE) aportan la incorporación de nuevas aproximaciones<sup>15</sup> como inclusión financiera / servicios financieros inclusivos.

El concepto de microcréditos inicialmente hacía referencia a la oferta de créditos adaptados a las necesidades de la población de menores ingresos, históricamente excluida de la banca tradicional. En la actualidad, el concepto de microcréditos ha sido sustituido por la idea más ambiciosa de inclusión financiera<sup>16</sup>, es decir, “un estado en el que los individuos y las empresas tienen oportunidades de acceso y capacidad para utilizar una amplia gama de servicios financieros adecuados proporcionados de forma responsable y sostenible por instituciones financieras formales”. Esto conlleva el reconocimiento de que las microfinanzas son una de las muchas puertas de entrada para lograr la inclusión financiera universal y los objetivos de desarrollo socioeconómico inherentes a las mismas, siendo otras la financiación a la PYME, o los servicios financieros digitales, por ejemplo. En este sentido, el término de Institución de Microfinanzas (IMF) se viene sustituyendo por el de Proveedor de Servicios Financieros (PSF).

Las actuaciones de FONPRODE en inclusión financiera se dan bajo las siguientes modalidades:

- i. Financiación **directa** (vía préstamo) a PSF<sup>17</sup>, que intermedian directamente con la población objetivo, tradicionalmente excluida del sistema financiero formal (desbancarizada);
- ii. Financiación **indirecta** (vía deuda y/o capital) en entidades de primer piso especializadas en la inclusión financiera (PSF), a través de: (i) Entidades de Segundo Piso, que pueden tener un ámbito de actuación tanto nacional como transnacional y adoptar formas jurídicas diversas (ONGs, Uniones Cooperativas y Bancos o instituciones financieras no bancarias -IFNB-), y (ii) Vehículos de Inversión

---

<sup>14</sup> Real Decreto 597/2015, de 3 de julio, por el que se aprueba el Reglamento del Fondo para la Promoción del Desarrollo: Art. 3 [...] .g) Préstamos, créditos o líneas de crédito, a entidades financieras locales para la concesión de microcréditos u otros servicios micro financieros o para la concesión de préstamos, créditos, líneas de crédito u otros servicios financieros a empresas pequeñas o medianas o a instituciones micro financieras. Excepcionalmente, se podrán adquirir también títulos de deuda emitidos por sociedades de propósito específico, cuando éste sea la concesión de microcréditos, otros servicios micro financieros o servicios financieros de apoyo a entidades micro financieras.[...]

<sup>15</sup> [Plan Director de la Cooperación Española 2013 - 2016](#); [Estrategia de Crecimiento Económico y Promoción del Tejido Empresarial](#); [Guía modalidades e instrumentos de Cooperación de AECID](#); [Código de Financiación Responsable](#); [Compact Better Aid for Access to Finance](#), etc.

<sup>16</sup> [A Market Systems Approach to Financial Inclusion Guidelines for Funders \(2015\)](#); Washington, D.C., CGAP. Acorde con estas nuevas Directrices, existe un consenso en torno a la necesidad de una aproximación a la inclusión financiera desde el enfoque de sistemas de mercado, con el objetivo de catalizar un cambio sistémico (de tamaño significativo, sostenible, que promueve un efecto multiplicador más allá de los beneficiarios directos y la duración de los programas).

<sup>17</sup> Generalmente se trata de instituciones microfinancieras (IMF), aunque no siempre, como en el caso de las entidades a las que el Fondo AGF ofrece garantía (Bancos universales).

en Microfinanzas (VIM) transfronterizos (entidades de inversión independientes cuyos activos están mayoritariamente invertidos en inclusión financiera).

En este documento se utilizará, por tanto, el término PSF para identificar a los proveedores de primer piso (que pueden o no ser IMF según su especialización) y el de Entidades de Segundo Piso y Vehículos de Inversión en Microfinanzas (VIM)<sup>18</sup> para la financiación indirecta, según el caso.

La medición de los efectos del FONPRODE en la promoción de la Inclusión Financiera se realiza a tres niveles:

- i. Nivel de desarrollo del sector (nivel sectorial): por un lado, se analiza en qué medida el FONPRODE apoya, directa o indirectamente, a una diversidad de países en desarrollo con bajos niveles de penetración financiera (incluyendo aquellos países con poco o nulo acceso a financiación comercial). Por otro lado, si se contribuye a la inversión en la Microempresa y la PYME (MiPYME) de dichos países y, en un sentido más amplio, al desarrollo de sistemas financieros inclusivos. Finalmente, se valora la aplicación, difusión y promoción por parte del FONPRODE de las mejores prácticas en inclusión financiera, en particular en el área de desempeño social.
- ii. Nivel de las entidades de primer piso o PSF (nivel de la industria): se refiere al desempeño del FONPRODE en cuanto a:
  - La tipología de entidades en las que invierte (forma jurídica, tamaño de las entidades, etc., aspectos, estos, relacionados con las posibilidades de estos PSF para acceder a financiación).
  - Instrumentos a través de los que invierte el FONPRODE.
  - Promoción y seguimiento de la aplicación de los Principios de Protección del Cliente en los PSF.
  - Calidad de la oferta de productos a los clientes de los PSF.
  - Adecuación de los procesos y procedimientos de los PSF a las necesidades de los actores y partes involucradas (accionistas, empleados, comunidad local, proveedores, etc.) y al medioambiente.
  - La muestra de entidades para este análisis abarca la totalidad de entidades apoyadas por el FONPRODE, tanto por vía directa como indirecta, que forman parte de la cartera vigente del fondo (independientemente de que hayan aportado o no información completa de seguimiento a cierre de 2019).
- iii. Nivel del cliente final (nivel de la población objetivo): se da seguimiento a la intermediación de las entidades en cartera de FONPRODE con sus clientes y el tipo de respuesta frente a las necesidades de éstos. Se cuantifican aspectos del desempeño social en términos de alcance, y a nivel de microempresarios y población no bancarizada, a partir de los recursos españoles. Más

---

<sup>18</sup> Ver definición en: [Microfinance Investment Vehicles Disclosure Guidelines](#).

concretamente, en término de alcance de la población y de las regiones tradicionalmente excluidas del sistema financiero formal (mujeres, áreas rurales, MiPYME).

Para obtener los efectos a este nivel se ha trabajado con los datos de entidades en cartera vigente del FONPRODE y que habían presentado datos de seguimiento para el ejercicio de 2019, siendo la representatividad de la muestra elevada. No obstante, la información es asimétrica, ya que no todas las entidades aportan la información completa, por lo que en algunos indicadores de alcance no se podrán utilizar los datos de todas ellas.

Se aporta la información de desempeño social de la inversión del FONPRODE en términos agregados. La cartera vigente del FONPRODE en inclusión financiera (FONPRODE-IF) se obtiene de agregar la financiación del FONPRODE en PSF de primer piso (31), en entidades de Segundo Piso (3) y en VIM (4), incluyendo tanto operaciones de deuda como de capital. Para calcular los datos de cartera (volumen, clientes, países y sectores de inversión y otros indicadores de alcance) asignados al FONPRODE, se ha ponderado la cartera total de las entidades que han proporcionado información por el porcentaje que supone su deuda vigente con España sobre el total de su cartera vigente a cierre del ejercicio 2019. El mismo ejercicio de ponderación se ha repetido para la cartera vigente a la fecha de reporte de las entidades de segundo piso. En el caso de las entidades con menos de un 50% de cartera microempresarial, se consideran tan sólo los datos de la cartera microempresarial.

Los importes (cartera vigente y desglose; saldos de cuentas de depósito, etc.) se presentan en euros (EUR). Para su conversión, en caso de que fuese necesario, se ha aplicado el tipo de cambio aplicado por el Banco Central Europeo a 31 de diciembre de 2019.



## ANEXO II: MARCO METODOLÓGICO – VEHÍCULOS DE INVERSIÓN NO MICROFINANCIEROS

El análisis de la cartera de vehículos de inversión no microfinancieros (fondos de inversión) cubre tres grandes bloques:

Por un lado, la cantidad comprometida por el FONPRODE en cada operación en vehículos de inversión no microfinancieros (en adelante, fondos, fondos de capital o de capital privado) y el porcentaje de participación que representa sobre el total de inversores del fondo. También se incluye el importe efectivamente invertido por el FONPRODE en cada uno de ellos a cierre de 2019.

En segundo lugar, la medición de los efectos en desarrollo. En este sentido, el 2 de julio de 2012, la Oficina del FONPRODE propuso al Comité Ejecutivo del FONPRODE la adopción de la Política Corporativa de Calificación de Proyectos (Corporate Policy Project Rating, GPR®) como herramienta central de la metodología de gestión para resultados de desarrollo de la cooperación reembolsable.

GPR® es una herramienta de análisis que, de forma sintética, ofrece una valoración o “rating” de cada operación empleando 4 materias relacionadas entre sí: (i) la viabilidad financiera del proyecto, que garantiza su sostenibilidad a largo plazo; (ii) los efectos en desarrollo del proyecto; (iii) el grado de alineamiento del proyecto con los objetivos estratégicos de la cooperación española y en concreto, con los establecidos por el Plan Director vigente; y por último (iv) la rentabilidad financiera para FONPRODE, fundamento de su propio carácter reembolsable.

El “rating” GPR®, que incluye los 4 bloques mencionados, sigue la siguiente clasificación atendiendo a diferentes rangos de puntuaciones:

### **Rangos de puntuaciones rating GPR® (general)**

≥ 320 Puntos: GPR-Grupo 1 ("Muy buen proyecto"); ≥ 280 Puntos: GPR-Grupo 2 ("Buen proyecto"); ≥ 240 Puntos: GPR-Grupo 3 ("Proyecto satisfactorio"); ≥ 200 Puntos: GPR-Grupo 4 ("Proyecto suficiente"); ≥ 160 Puntos: GPR-Grupo 5 ("Proyecto no satisfactorio"); < 160 Puntos: GPR-Grupo 6 ("Proyecto insuficiente").

Adicionalmente, para cada operación se obtiene un “rating” específico para el bloque de efectos en desarrollo. Este “rating” sigue una clasificación similar basada en los siguientes rangos:

### **Rangos de puntuaciones rating GPR® (bloque de desarrollo)**

≥ 100 Puntos: ED-1 ("Muy Bueno"); ≥ 80 Puntos: ED-2 ("Bueno"); ≥ 60 Puntos: ED-3 ("Satisfactorio"); ≥ 40 Puntos: ED-4 ("Suficiente"); ≥ 20 Puntos: ED-5 ("Escaso Efecto"); < 20 Puntos: ED-6 ("Efecto no significativo").

En este informe, la herramienta GPR® se ha aplicado tanto para cada una de las operaciones en fondos (excluyendo por tanto a las entidades microfinancieras) en cartera de FONPRODE, como de manera

agregada. Para la realización de este análisis se han utilizado los informes de desempeño socio-ambiental elaborados periódicamente por las gestoras de los diferentes fondos como fuente principal de información.

Finalmente, el último bloque es el relacionado con el grado de alineamiento con las prioridades de la cooperación española en conformidad con el Plan Director 2018-2021. Este análisis se ha llevado a cabo a nivel individualizado para cada uno de los fondos de capital que integran la cartera FONPRODE, y de forma agregada.

# **ANEXO III: CARTERA VIVA DE COOPERACIÓN FINANCIERA REEMBOLSABLE POR PAÍSES.**

## **ÍNDICE**

<b>1. Introducción</b>	<b>...68</b>
<b>2. Región: América Latina</b>	<b>...69</b>
<b>2.1. Países de Asociación Menos Avanzados</b>	
<b>2.2. Países de Asociación de Renta Media</b>	
<b>2.3. Países de Cooperación Avanzada</b>	
<b>2.4. Otros países de actuación del FONPRODE</b>	
<b>3. Región: África Sub-sahariana</b>	<b>...83</b>
<b>3.1. Países de Asociación Menos Avanzados</b>	
<b>3.2. Países de Cooperación Avanzada</b>	
<b>3.3. Otros países de actuación del FONPRODE</b>	
<b>4. Región: Mediterráneo y Mundo Árabe (MEDMA)</b>	<b>...89</b>
<b>4.1. Países de Asociación de Renta Media</b>	
<b>4.2. Países de Cooperación Avanzada</b>	
<b>4.3. Otros países de actuación del FONPRODE</b>	
<b>5. Región: Este de Asia y Pacífico</b>	<b>...93</b>
<b>5.1. Otros países de actuación del FONPRODE</b>	
<b>6. Región: Europa del Este y Asia Central</b>	<b>...95</b>
<b>6.1. Otros países de actuación del FONPRODE</b>	







## 1. INTRODUCCIÓN

En el presente informe se realiza un análisis de la actuación del FONPRODE en cada uno de los países de actividad a cierre de 2019. La cartera vigente del FONPRODE a dicha fecha, definida como el importe efectivamente invertido en operaciones subyacentes, asciende a 541,7 millones de EUR. Está distribuida directa o indirectamente en 68 países, principalmente en las regiones de América Latina y Caribe (37%) y África Subsahariana (37%). Es necesario tener en cuenta que las características de la financiación del FONPRODE implican la realización de operaciones a largo plazo que hacen que regiones como Este de Asia y Pacífico o Europa del Este (prioritarias en el momento de la aprobación de las operaciones) sigan teniendo un peso relevante en la cartera vigente global en 2019.

FONPRODE está presente en 19 de los 21 países y territorios de asociación establecidos en el V Plan Director de la Cooperación Española (todos salvo en Filipinas y Territorio Palestinos), que concentran el 34% del total de la cartera vigente. Si se añaden los Países de Cooperación Avanzada, FONPRODE está presente en 29 de 33 países, que concentran un 53,1% de la cartera vigente. No obstante, si se tienen en cuenta las operaciones vigentes que se aprobaron en el marco de Planes Directores anteriores, el 72% de la cartera vigente está colocada en países que son o eran prioritarios para la cooperación española en el momento de la aprobación de las operaciones (Camboya, Bangladesh, Venezuela, Vietnam y Bosnia y Herzegovina, entre otros). El 24,5% restante de la cartera vigente no colocada en países prioritarios corresponde mayoritariamente a operaciones realizadas en la región de África, prioritaria para la cooperación española; y sólo un 3,4% de la cartera vigente total corresponde a inversiones en países o regiones que nunca han sido prioritarias para la cooperación española (India, Indonesia y Uzbekistán). Se trata de operaciones indirectas a través de Organismos Internacionales y fondos de inversión de impacto.

Desde un punto de vista sectorial, el sector de inclusión financiera ha seguido perdiendo peso en la cartera. Por otro lado, el sector de agroindustria y desarrollo rural ha continuado con la tendencia reflejada en el ejercicio anterior aumentando su importancia debido, principalmente, a los desembolsos con cargo a los préstamos subyacentes de FIDA.

## 2. REGIÓN DE AMÉRICA LATINA Y EL CARIBE

Prioridad CE	País							TOTAL
		Agroindustria y desarrollo rural	Apoyo a PYME y economía social	Educación	Finanzas inclusivas	Infraestructuras, energías renovables, medioambiente	TIC	
<b>Asociación Menos Avanzados</b>	Haití	0	0	0	664.946	0	0	664.946
<b>Asociación Renta Media</b>	Bolivia	10.423.189	0	0	0	0	0	10.423.189
	Colombia	7.822.032	0	0	0	2.397.166	8.583.879	18.803.077
	Cuba	17.347.261	0	0	0	0	0	17.347.261
	Ecuador	11.401.273	0	0	3.463.678	0	0	14.864.951
	El Salvador	9.622.225	0	0	6.444.355	8.113.844	0	24.180.423
	Guatemala	0	0	0	2.808.414	1.338.634	0	4.147.048
	Honduras	0	0	0	7.557.475	0	0	7.557.475
	Nicaragua	1.578.927	0	0	7.686.502	0	0	9.265.429
	Paraguay	0	0	0	338.806	15.924.817	0	16.263.623
	Perú	0	0	0	4.450.774	0	0	4.450.774
	República Dominicana	9.906.000	0	0	2.851.139	0	0	12.757.139
<b>Cooperación Avanzada</b>	Argentina	19.763.749	0	0	0	0	0	19.763.749
	Brasil	7.496.036	0	0	0	892.384	0	8.388.420
	Costa Rica	0	0	0	0	1.891.860	0	1.891.860
	México	5.811.764	0	0	0	3.191.015	1.826.315	10.829.094
	Panamá	0	0	0	2.231.533	3.697.852	0	5.929.385
	Uruguay	0	0	0	748.000	0	0	748.000
<b>Otros</b>	América Latina y Caribe (OEI)	0	0	9.000.000	0	0	0	9.000.000
	Belice	1.303.977	0	0	0	0	0	1.303.977
	Venezuela	1.276.374	0	0	0	0	0	1.276.374
<b>Total América Latina y Caribe</b>		<b>103.752.807</b>	<b>0</b>	<b>9.000.000</b>	<b>39.245.623</b>	<b>37.447.571</b>	<b>10.410.194</b>	<b>199.856.195</b>

FUENTE: COFIDES.

## 2.1. PAÍSES DE ASOCIACIÓN MENOS AVANZADOS



### HAITÍ

Cartera FONPRODE - 0,7 millones de EUR

#### Sectores



Inclusión financiera



Apoyo a la PYME y a la economía social

#### Fondo de Desarrollo de la PYME en Haití\*

Mejorar el acceso a financiación de las PYME en Haití, reduciendo su coste, con objeto de que puedan desarrollar su actividad y de esta forma contribuir a la generación de empleo decente y a la promoción de un desarrollo económico y social inclusivo, equitativo, sostenible y sostenido, capaz de contribuir a la reducción de la pobreza y la desigualdad en Haití. La actividad del Fondo está paralizada.

#### Participes del Fondo

##### Gobierno de España (98%)

Préstamo de 40,6 millones de EUR y una subvención no reembolsable de 9,4 millones de EUR (ambos íntegramente desembolsados).

✓ FONPRODE – Préstamo de 0,8 millones de USD.

##### Corporación Interamericana de Inversiones (2%)

Gestor del Fondo

## 2.2. PAÍSES DE ASOCIACIÓN DE RENTA MEDIA



### BOLIVIA

Cartera FONPRODE – 10,4 millones de EUR

#### Sectores



Agroindustria y desarrollo rural

#### Facilidad Financiera España-FIDA para la Seguridad Alimentaria:

#### Inclusión Económica para Familias y Comunidades Rurales en el Territorio Plurinacional del Estado de Bolivia (Programa ACCESOS)

Mejorar la calidad de vida de unos 32.000 hogares rurales, en su mayoría expuestos a inseguridad alimentaria, que dependen en gran medida de la agricultura en pequeña escala y las actividades conexas para sus medios de vida y, por consiguiente, son vulnerables a los efectos del cambio climático. El foco principal del programa se centra en iniciativas que refuercen las capacidades de las comunidades locales en la gestión de tierras, agua y otros recursos naturales que son estratégicos en sus respectivos territorios.

#### Estado del proyecto

- Ejecución finalizada en Dic-19\*.
- 59.947 hogares beneficiarios:
  - 45% liderados por mujeres / 74% origen indígena
- Sirve de base para nueva operación "Acceso Rural".

#### Tres componentes:

- i) Gestión de los recursos naturales, inversión en desarrollo de activos y de empresas
- ii) Inclusión y protección financiera
- iii) Gestión del propio programa

Fecha aprobación CE FIDA	Características	Importe aprobado (EUR)	Saldo Vivo Expuesto 30/09/2019 (EUR)
12/2011	Préstamo firmado 03/2013 y efectivo en 08/2013. 20 años y 5 de carencia	11.200.000	10.423.189



# COLOMBIA

## Cartera FONPRODE – 18,8 millones de EUR

### Sectores



Agroindustria y desarrollo rural

#### Facilidad Financiera España-FIDA para la Seguridad Alimentaria:

##### **Construyendo Capacidades Empresariales**

Mejorar las condiciones de vida, ingresos y empleo en las zonas rurales post conflicto de Colombia. Sus objetivos específicos son los siguientes: i) incrementar la seguridad alimentaria de las familias y comunidades, ii) incrementar el potencial productivo de los beneficiarios del proyecto para generar ingresos suficientes y sostenibles; iii) mejorar el capital social disponible para facilitar el acceso de los beneficiarios a los Servicios de desarrollo rural; iv) reforzar las estrategias de sustento de las economías rurales pobres para incrementar sus activos físicos y financieros; v) desarrollar herramientas apropiadas para mejorar las competencias de la población rural joven y contribuir al cambio generacional; y vi) promover el aprendizaje y la ampliación de las estrategias por parte de las administraciones territoriales de la zona del proyecto.

##### **Estado del proyecto**

- Extensión plazo de ejecución hasta 2022.
- 36.176 hogares beneficiarios (pequeños granjeros, grupos indígenas, comunidades afrocolombianas, familias con una mujer como cabeza de familia y población rural desplazada forzosamente).

Fecha aprobación CE FIDA	Características	Importe aprobado (EUR)	Saldo Vivo Expuesto 30/09/2019 (EUR)
04/2012	Préstamo firmado 12/2012 y efectivo en 02/2014. 18 años y 3 de carencia	14.300.000	7.822.032



Infraestructuras productivas, energías renovables y medioambiente

Aportación de capital al [Fondo MGM Sustainable Energy Fund, L.P. \(MSEF\)](#)

**Total 2,4 millones de EUR**

Estado del proyecto: Nueve inversiones (eficiencia energética, generación solar distribuida y un proyecto de energía renovable).



Educación, ciencia y cultura

Colombia recibió **4,3 millones de EUR** con cargo al Plan Iberoamericano de Alfabetización, desarrollado en varios países por la Organización Internacional del Trabajo (OIT) pero no se conoce la imputación de la parte correspondiente a FONPRODE.



Tecnologías de la Información y Comunicación (TIC)

Aportación de capital al [Fondo PROGRESA CAPITAL \(PROGRESA\)](#)

**Total 1,8 millones de EUR**

Estado del proyecto: Cuatro inversiones (biotecnología, software de gestión de datos y servicios TI, animación y videojuegos).

Aportación de capital al [FCP AMERIGO VENTURES PACÍFICO \(AMERIGO\)](#)

**Total 6,7 millones de EUR**

Estado del proyecto: Nueve inversiones (seguros online, software, e-commerce, Fintech, señalización digital).



## Cartera FONPRODE – 17,3 millones de EUR

### Sectores



Agroindustria y desarrollo rural

Facilidad Financiera España-FIDA para la Seguridad Alimentaria:

#### **Proyecto de Desarrollo Rural Cooperativo en la Región Oriental (PRODECOR).**

*Contribuir a incrementar la producción y la productividad de los cultivos estratégicos (principalmente maíz y frijol) y mejorar las condiciones de vida de las familias de los productores agrícolas organizados en cooperativas en la región oriental.*

#### **Estado del proyecto**

- Retrasos en la instalación de sistemas de irrigación y en la construcción de plantas de procesamiento y secado. Por ello, se ha retrasado la fecha de terminación hasta marzo de 2021.
- Resultados provisionales: incremento en la productividad de los cultivos de maíz y frijol y una reducción en los costes de producción.

#### Tres componentes:

- i) Formulación e implantación de planes de desarrollo de cooperativas diseñados por las propias cooperativas participantes
- ii) Mejora de la cobertura, frecuencia y calidad de los servicios agrícolas en el área de proyecto
- iii) Estudios analíticos de relevancia socioeconómica que creen una base para el continuo diálogo con el Gobierno sobre temas de desarrollo rural en Cuba.

Fecha aprobación CE FIDA	Características	Importe aprobado (EUR)	Saldo Vigente Expuesto 30/09/2019 (EUR)
09/2013	Préstamo firmado 11/2013 y efectivo en 07/2014. 18 años y 3 de carencia	20.800.000	17.347.261





# ECUADOR

## Cartera FONPRODE – 14,9 millones de EUR

### Sectores



#### Inclusión financiera

##### Programa Español de Microfinanzas en Ecuador

Contribuir a la lucha contra la pobreza facilitando el acceso al sistema financiero formal de los microempresarios que conforman una parte mayoritaria de la sociedad y de la economía ecuatoriana, así como fomentar la diversidad de una oferta sólida de servicios financieros a la microempresa en un ambiente de competencia y transparencia.

Operación MFI: [Banco Solidario \(BANCOSOL\)](#)

Aportación de capital al [Fondo Global Financiera Inclusion Sub-Fund \(GFIF\)](#)

	Fecha aprobación CEF	Importe aprobado (EUR)	Saldo Vivo Expuesto 31/12/2019 (EUR)	Saldo Vivo Expuesto 31/12/2019 (USD)
BANCOSOL	12/2013	7.500.000	3.000.000	3.370.200
GFIF	12/2013	12.500.000	463.678	520.896

Conceptos	Programa Microfinanzas Ecuador	GFIF
	Alcance Programa	
Número de Clientes microempresarios activos	983	148
Clientes mujeres (Nº/% Total Clientes)	916 / 93%	81 / 55%
% Saldo vivo expuesto en áreas Rurales	11%	-
Saldo promedio del Crédito	3.427 USD	-
Distribución por sector económico	% volumen cartera	
Primario	10%	-
Secundario	12%	-
Terciario	78%	-



#### Agroindustria y desarrollo rural

##### Facilidad Financiera España-FIDA para la Seguridad Alimentaria:

##### Programa de Desarrollo de Territorios Rurales “Buen Vivir”

Desarrollar capacidades de la población rural, gobiernos locales autónomos y organizaciones sociales para diseñar e implantar procesos dirigidos a garantizar la seguridad alimentaria. El objetivo de desarrollo es mejorar directamente la seguridad alimentaria y el sustento de aproximadamente 25.000 familias en estos territorios.

##### Estado del proyecto

- Ejecución finalizada en Dic-18.
- FIDA proporcionó financiación adicional por importe de 10 millones de USD para incrementar el número de familias beneficiarias en 6.000 (de las 22.000 alcanzadas con el proyecto original).

##### Crédito a la República de Ecuador para la financiación del “Proyecto de Irrigación Tecnificada para Pequeños y Medianos Productores y Productoras”

Contribuir a la mejora del ingreso de los beneficiarios mediante la implantación de riego tecnificado, así como fomentar el manejo climáticamente inteligente de suelos y aguas. Aprobado en CM el 4 de septiembre de 2015.

- Formalizado: 20 millones de EUR (3,5 millones de EUR desembolsados).

Fecha aprobación CE FIDA	Características	Importe aprobado (EUR)	Saldo Vivo Expuesto 30/09/2019 (EUR)
09/2011	Préstamo firmado y efectivo 05/2012. 18 años y 3 de carencia	10.710.000	7.852.980



# EL SALVADOR

## Cartera FONPRODE – 24,2 millones de EUR

### Sectores



#### Inclusión financiera

##### Programa Español de Microfinanzas en El Salvador

Promoción del tejido microempresarial a través de la ampliación de la oferta de servicios financieros dirigidos a la microempresa, contribuyendo al fomento de una relación financiera adecuada, estable y sostenible en el largo plazo, entre las entidades financieras reguladas y supervisadas, o aquellas otras que estén en proceso de regulación, y la microempresa, facilitando que esa oferta se extienda hacia las zonas en las que la cobertura de la demanda de crédito es menor, especialmente las áreas rurales.

Operaciones MFI: [Apoyo Integral](#), [BANDESAL](#)

Operación regional: [Fundación Covelo](#)

	Fecha aprobación CEF	Importe aprobado (EUR)	Saldo Vivo Expuesto 31/12/2019 (EUR)	Saldo Vivo Expuesto 31/12/2019 (USD)
Apoyo Integral	07/2009	4.000.000	2.466.860	2.771.270
Bandesal	07/2014	13.352.323	3.861.200	4.337.673
F. Covelo	12/2014	4.368.612*	116.295	130.645

Conceptos	Programa Microfinanzas El Salvador	F. Covelo**
	Alcance Programa	
Número de Clientes microempresarios activos	983	92
Clientes mujeres (Nº/% Total Clientes)	916 / 93%	44 / 48%
% Saldo vivo expuesto en áreas Rurales	11%	64%
Saldo promedio del Crédito	3.427 USD	-
Distribución por sector económico	% volumen cartera	
Primario	10%	45%
Secundario	12%	55%
Terciario	78%	0



#### Agroindustria y desarrollo rural

##### Facilidad Financiera España-FIDA para la Seguridad Alimentaria:

##### Proyecto de desarrollo y modernización rural para las regiones Central y Para-Central (PRODEMOR- Central).

Reducir de forma significativa la pobreza entre la población rural de las comunidades y municipalidades de las regiones Central y Paracentral del país. El proyecto pretende habilitar que las poblaciones identificadas en estas regiones fortalezcan su capital humano y social y aumentar su producción, empleo e ingreso, al tiempo que se gestionan los recursos naturales de manera sostenible. El grupo objetivo del proyecto comprende: habitantes de comunidades pobres involucrados en producción agrícola de pequeña escala destinada al autoconsumo y a los mercados locales, aparceros, jornaleros, pequeños empresarios o microempresarios, mujeres y jóvenes del ámbito rural, así como poblaciones marginadas con marcadas tradiciones culturales indígenas.

##### Estado del proyecto

- > Ejecución finalizada en Mar-19.
- > 35.000 personas, 56% mujeres.

Fecha aprobación CE FIDA	Características	Importe aprobado (EUR)	Saldo Vivo Expuesto 30/09/2019 (EUR)
04/2012	Préstamo firmado el 04/2012 y efectivo 01/2014. 18 años y 3 de carencia	11.150.000	9.622.225



#### Educación, ciencia y cultura

##### Préstamo a través de la OEI para financiar la ejecución del Plan Iberoamericano de Alfabetización en El Salvador

Reducir los niveles de incidencia del analfabetismo en las zonas rurales y urbanas marginales. Entre los logros cabe destacar la participación de más de 1.500 personas en grupos educativos de alfabetización, del cual más del 60% fueron mujeres.

Aportaciones de 9 millones de EUR pero se desconoce la imputación a la parte correspondiente de FONPRODE.



#### Infraestructuras productivas, energías renovables y medioambiente

##### Aportación de capital al [Fondo Latin Renewables Infrastructure Fund LP \(LRIF\)](#)

**Total 3,9 millones de EUR**

Estado del proyecto: Dos proyectos de generación fotovoltaica.

##### Aportación de capital al [Fondo MGM Sustainable Energy Fund, L.P. \(MSEF\)](#)

**Total 0,2 millones de EUR**

Estado del proyecto: Un proyecto de eficiencia energética.

##### Préstamo para la rehabilitación y mejora de los caminos rurales ("Programa de Caminos Rurales Progresivos y Mejoramiento a Nivel Nacional")

Contribuir a la mejora de las condiciones de infraestructura vial rural en El Salvador para garantizar el tránsito continuo y seguro priorizando aquellas zonas del país que cuenten con un mayor potencial de desarrollo productivo, con la finalidad de revertir las condiciones que inciden en la pobreza rural y en la baja actividad económica de dichas zonas, contribuyendo además a mejorar el intercambio comercial y el tránsito de los habitantes de estas zonas hacia los centros de salud, centros escolares y centros de producción.

- > Formalizado: 30 millones de USD (4 millones de EUR desembolsados).



# GUATEMALA

## Cartera FONPRODE – 4,1 millones de EUR



Inclusión financiera

### Programa Español de Microfinanzas en Guatemala

Luchar contra la pobreza facilitando el acceso al sistema financiero de los microempresarios residentes en el país. Este objetivo se concreta en la ampliación y profundización de la oferta de servicios financieros dirigidos a la microempresa, fomentando la incursión de bancos comerciales en las microfinanzas y facilitando que esa oferta se extienda hacia zonas rurales.

Operaciones MFI: [Banco Centroamericano de Integración Económica \(BCIE\)](#), [Fondo para el Desarrollo Solidario \(FONDESOL\)](#)

Operación regional: [Fundación Covelo](#)



Infraestructuras productivas, energías renovables y medioambiente

Aportación de capital al [Fondo Latin Renewables Infrastructure Fund LP \(LRIF\)](#)

Total 1,3 millones de EUR

Estado del proyecto: Inversión en central hidroeléctrica (paralizado).

### Sectores

	Fecha aprobación CEF	Importe aprobado (EUR)	Saldo Vivo Expuesto 31/12/2019 (EUR)	Saldo Vivo Expuesto 31/12/2019 (USD)
BCIE	12/2006	10.000.000	1.046.285	1.175.374
FONDESOL	11/2009	2.000.000	1.826.943	1.827.707
F. Covelo	12/2014	4.366.812*	135.206	151.891

Conceptos	Programa Microfinanzas Guatemala**	F. Covelo***
	Alcance Programa	
Número de Clientes microempresarios activos	3.639	108
Clientes mujeres (Nº/% Total Clientes)	1.711 / 70%	50 / 48%
% Saldo vivo expuesto en áreas Rurales	83%	11%
Clientes nuevos (Nº / % Total Clientes)	1.442 / 21%	-
Saldo promedio del Crédito	870 USD	-
Distribución por sector económico		% volumen cartera
Primario	47%	45%
Secundario	5%	55%
Terciario	48%	0

\*Importe aprobado para la región de Centroamérica y Caribe \*\*BCIE: una ONG subprestataria \*\*\*Una cooperativa y cuatro ONGs



# HONDURAS

## Cartera FONPRODE – 7,6 millones de EUR



Inclusión financiera

### Programa Español de Microfinanzas en Honduras

Luchar contra la pobreza facilitando el acceso al sistema financiero de los microempresarios residentes en el país. Este objetivo se concreta en la ampliación y profundización de la oferta de servicios financieros dirigidos a la microempresa, fomentando la incursión de bancos comerciales en las microfinanzas y facilitando que esa oferta se extienda hacia zonas rurales.

Operaciones MFI: [Fundación para el Desarrollo de Honduras VisionFund OPDF \(FUNED\)](#), [Banco Hondureño del Café S.A. \(BANHCAFÉ\)](#), [Asociación Familia y Medio Ambiente OPDF \(FAMA\)](#)

Operación regional: [Fundación Covelo](#)



Educación, ciencia y cultura

Préstamo a través de la OEI para financiar la ejecución del Plan Iberoamericano de Alfabetización en Honduras

Alfabetización y educación básica de jóvenes y adultos en las zonas de influencia de los ingenios azucareros y de la Standard Fruit Company.

Aportaciones de 1,4 millones de EUR pero se desconoce la imputación a la parte correspondiente de FONPRODE.

### Sectores

	Fecha aprobación CEF	Importe aprobado (EUR)	Saldo Vivo Expuesto 31/12/2019 (EUR)	Saldo Vivo Expuesto 31/12/2019 (USD)
FUNED	12/2010	1.150.000	571.520	642.045
BANHCAFÉ	05/2015	4.394.162	2.225.387	2.500.000
FAMA	08/2016	1.762.269	712.124	800.000
F. Covelo	12/2014	4.366.812*	4.048.445	4.548.023

Conceptos	Programa Microfinanzas Honduras**	
	Alcance Programa	
Número de Clientes microempresarios activos	8.201	
Clientes mujeres (Nº/% Total Clientes)	3.547 / 43%	
% Saldo vivo expuesto en áreas Rurales	62%	
Saldo promedio del Crédito	3.118 USD	
Distribución por sector económico		% volumen cartera
Primario	32%	
Secundario	20%	
Terciario	48%	

\*Importe aprobado para la región de Centroamérica y Caribe \*\*Incluye a la F. Covelo



# NICARAGUA

## Cartera FONPRODE – 4,1 millones de EUR

### Sectores



#### Inclusión financiera

##### Programa Español de Microfinanzas en Nicaragua

Promoción del tejido microempresarial a través de la profundización en la provisión de servicios microfinancieros, en especial, en zonas rurales.

Operaciones MFI: [Fundación para el Desarrollo Socio Económico Rural \(FUNDESER\)](#), [Fondo de Desarrollo Local \(FDL\)](#), [Fondo Nicaragüense para el Desarrollo Comunitario \(PRESTANIC\)](#)

Operación regional: [Fundación Covelo](#)

Aportación de capital al [Fondo Global Financiamiento Inclusión Sub-Fund \(GFIF\)](#)

	Fecha aprobación CEF	Importe aprobado (EUR)	Saldo Vivo Expuesto 31/12/2019 (EUR)	Saldo Vivo Expuesto 31/12/2019 (USD)
FUNDESER	07/2007 – 11/2008	3.700.000	1.973.378	2.261.653
FDL	10/2009	3.800.000	2.637.220	2.962.653
PRESTANIC	10/2006	4.000.000	2.484.267	2.791.500
F. Covelo	12/2014	4.366.812*	150.828	169.440
GFIF	12/2013	12.500.000	440.207	494.529

Conceptos	Programa Microfinanzas Nicaragua*	GFIF y F. Covelo
	Alcance Programa	
Número de Clientes microempresarios activos	3.086	470
Clientes mujeres (Nº/% Total Clientes)	1.460 / 49%	228 / 49%
% Saldo vivo expuesto en áreas Rurales	78%	27%
Saldo promedio del Crédito	1.850 USD	-
Distribución por sector económico	% volumen cartera	
Primario	43%	42%
Secundario	3%	41%
Terciario	54%	17%



#### Agroindustria y desarrollo rural

##### Aportación de capital al [Fondo MORINGA SCA, SICAR](#)

Total 1,6 millones de EUR

Estado del proyecto: Inversión en productora de café de calidad y de madera.



#### Educación, ciencia y cultura

##### Préstamo a través de la OEI para financiar la ejecución del Plan Iberoamericano de Alfabetización en Nicaragua

Alfabetización y educación básica de jóvenes y adultos con el objetivo de promover y retener en círculos de estudio de Nivel I, II, III a algo más de 9.000 estudiantes y apoyar a 5.000 estudiantes matriculados en los círculos de continuidad educativa.

Aportaciones de 3,7 millones de EUR pero se desconoce la imputación a la parte correspondiente de FONPRODE.



# PARAGUAY

## Cartera FONPRODE – 16,3 millones de EUR

### Sectores



#### Inclusión financiera

##### Programa Español de Microfinanzas en El Salvador

Contribuir a la ampliación y profundización de la oferta de servicios microfinancieros, dirigidos a la población con limitado o nulo acceso a los mismos, preferentemente en las zonas rurales del país.

Operación MFI: Financiera de Comercio\*

	Fecha aprobación CEF	Importe aprobado (EUR)	Saldo Vivo Expuesto 31/12/2019 (EUR)	Saldo Vivo Expuesto 31/12/2019 (USD)
Financiera de Comercio	07/2007	1.500.000	338.806	380.615



#### Educación, ciencia y cultura

##### Préstamo a través de la OEI para financiar la ejecución del Plan Iberoamericano de Alfabetización en Paraguay

Aportaciones de 5,8 millones de EUR pero se desconoce la imputación a la parte correspondiente de FONPRODE.



#### Infraestructuras productivas, energías renovables y medioambiente

##### Préstamo para financiar el Programa de Mejoramiento de Caminos Vecinales

Destinado a financiar subcomponentes específicos del Programa: (i) obras civiles de rehabilitación de caminos, (ii) su supervisión o fiscalización técnica y (iii) las medidas de mitigación ambiental. Otros componentes se financiarán por el BID. A finales de 2019, se habían rehabilitado al menos 220 km de los 390 km previstos inicialmente.

> Formalizado: 25 millones de USD (14,2 millones de EUR desembolsados).

##### Préstamo para financiar el Programa de agua potable y saneamiento para pequeñas ciudades y comunidades rurales e indígenas

Contribuir al desarrollo y mejora de las condiciones de acceso de agua potable y saneamiento entre las pequeñas ciudades y comunidades rurales e indígenas del país. Cofinanciado por el BID.

> Formalizado: 20 millones de USD (1,7 millones de EUR desembolsados).



# PERÚ

## Cartera FONPRODE – 4,5 millones de EUR

### Sectores



#### Inclusión financiera

##### Programa Español de Microfinanzas en Perú

Lucha contra la pobreza facilitando el acceso al sistema financiero regulado de los microempresarios residentes en el país fomentando la ampliación de la oferta de servicios microfinancieros en general, y del ahorro en particular, dirigidos a la microempresa.

Operación MFI: Acceso Crediticio

	Fecha aprobación CEF	Importe aprobado (EUR)	Saldo Vivo Expuesto 31/12/2019 (EUR)	Saldo Vivo Expuesto 31/12/2019 (USD)
Acceso Crediticio	08/2018	8.901.549	4.450.774	5.000.000



#### Educación, ciencia y cultura

##### Préstamo a través de la OEI para crear el Espacio Iberoamericano del Conocimiento

Se desconoce la imputación a la parte correspondiente de FONPRODE.

#### Programa Microfinanzas Perú

Conceptos	Alcance Programa
Número de Clientes microempresarios activos	624
Clientes mujeres (Nº/% Total Clientes)	90 / 14%
% Saldo vivo expuesto en áreas Rurales	28%
Saldo promedio del Crédito	8.015 USD
Distribución por sector económico	% volumen cartera
Primario	0%
Secundario	1%
Terciario	99%





# REP. DOMINICANA

## Cartera FONPRODE – 12,76 millones de EUR

### Sectores



#### Inclusión financiera

##### Programa Español de Microfinanzas en Rep. Dominicana

Apoyo al desarrollo de la industria, fomentando la existencia de un mayor número de entidades oferentes, el crecimiento general de todas, y la profundización de la oferta en los lugares donde es insuficiente para cubrir la demanda, prestando especial atención al sector rural

Operaciones MFI: [Banco ADOPEM](#), [Fundación Dominicana de Desarrollo \(FDD\)](#)

Programa Microfinanzas Rep. Dominicana	
Conceptos	Alcance Programa
Número de Clientes microempresarios activos	5.468
Clientes mujeres (Nº/% Total Clientes)	3.540 / 65%
% Cartera vigente en áreas Rurales	46%
Saldo promedio del Crédito	503 USD
Distribución por sector económico	
Primario	45%
Secundario	8%
Terciario	49%

	Fecha aprobación CEF	Importe aprobado (EUR)	Saldo Vivo Expuesto 31/12/2019 (EUR)	Saldo Vivo Expuesto 31/12/2019 (USD)
ADOPEM	10/2009	10.000.000	2.540.629	2.854.143
FDD	07/2010	750.000	310.509	348.825



#### Agroindustria y desarrollo rural

##### Facilidad Financiera España-FIDA para la Seguridad Alimentaria:

##### Desarrollo Económico Rural en las provincias del centro y del este

Favorecer la inserción de los pequeños productores en las cadenas de valor. Mediante el proyecto se fomentará la generación de puestos de trabajo y actividades microempresariales en favor de la población rural muy pobre, al tiempo que se establecen alianzas con otros programas de desarrollo económico y social existentes. Los beneficiarios directos incluyen a 19.000 pequeños productores al igual que 5.000 mujeres, jóvenes y campesinos sin tierra.

##### Estado del proyecto

- Ejecución finalizada en Dic-18.
- 78 organizaciones de productores apoyadas.
- Contribución a la creación de 50.000 empleos fijos y temporales.
- 45.663 beneficiarios.

Fecha aprobación CE FIDA	Características	Importe aprobado (EUR)	Saldo Vivo Expuesto 30/09/2019 (EUR)
05/2011	Préstamo Firmado el 09/2011 y Efectivo el 09/2011. 18 años y 3 de carencia	11.430.000	9.906.000

## 2.3. PAÍSES DE COOPERACIÓN AVANZADA



### ARGENTINA

Cartera FONPRODE – 27,4 millones de EUR

#### Sectores



Agroindustria y desarrollo rural

Facilidad Financiera España-FIDA para la Seguridad Alimentaria:

#### Programa de Desarrollo Rural Incluyente (PRODERI)

Mejorar las condiciones de vida y las rentas de aproximadamente 37.500 familias (200.000 personas) en las zonas rurales de Argentina, particularmente a través del aumento de la cantidad y calidad de la producción agrícola y un mejor acceso a los mercados y servicios. El grupo objetivo incluye familias con activos agrícolas, comunidades indígenas, comunidades criollas y con un foco adicional en la juventud. El programa dedica especial atención al uso de metodologías de participación, de inclusión social con enfoque de género, y de respeto al medio ambiente.

#### Estado del proyecto

- Ejecución finalizada en Dic-19 (85% desembolsado).
- Programa con dificultades desde sus inicios: se alcanzó el 75% del objetivo de beneficiarios previstos.

Fecha aprobación CE FIDA	Características	Importe aprobado (EUR)	Saldo Vivo Expuesto 30/09/2019 (EUR)
09/2011	Préstamo firmado el 11/2011 y efectivo en 12/2011. 18 años y 3 de carencia	35.700.000	19.763.749



Educación, ciencia y cultura

**Préstamo a través de la OEI para financiar el Instituto Iberoamericano de Tecnologías de la Información y Comunicación y Educación**

Se desconoce la imputación a la parte correspondiente de FONPRODE.



### BRASIL

Cartera FONPRODE – 8,4 millones de EUR

#### Sectores



Agroindustria y desarrollo rural

Facilidad Financiera España-FIDA para la Seguridad Alimentaria:

#### I. Desarrollo Productivo y de las Capacidades en el Estado de Ceará (Proyecto Paulo Freire)

El proyecto consiste en dos componentes principales: 1) fomentar las capacidades de las agencias públicas y privadas que proporcionan a la población rural pobre servicios técnicos y empresariales orientados al desarrollo de negocios sostenibles y a la iniciativa empresarial; 2) financiar iniciativas de desarrollo productivo.

#### Estado del proyecto (100% desembolsado)

- Se ha alcanzado a un total de 23.559 familias beneficiarias de asistencia técnica y a 600 asociaciones / organizaciones de productores.
- El componente de inversiones productivas ha alcanzado un 88% de los beneficiarios objetivo (17.669 familias).
- Se incluye la instalación de pequeñas infraestructuras de almacenamiento de agua (contrarrestar efectos sequía), alcanzando solo el 50% del objetivo previsto.

Programa	Fecha aprobación CE FIDA	Características	Importe aprobado (EUR)	Saldo Vivo Expuesto 30/09/2019 (EUR)
Proyecto Paulo Freire	09/2012	Préstamo firmado y efectivo 08/2013. 18 años y 3 de carencia	5.950.000	4.758.784
Fase II Proyecto Dom Helder	12/2013	Préstamo efectivo en 08/2014. 18 años y 3 de carencia	1.780.218	1.998.897

#### II. Coordinación y Diálogo sobre Políticas para Reducir la Pobreza y las Desigualdades en la Región Semiárida del Nordeste del Brasil (Fase II Proyecto Dom Helder)

Contribuir a la reducción de la pobreza rural y las desigualdades en el Nordeste semiárido mediante la mejora de la articulación de las políticas públicas de desarrollo rural sostenible; el acceso de la población rural a las políticas y programas públicos y el diseño de políticas públicas a través del aumento de escala de las innovaciones que han generado valor.

#### Estado del proyecto (30% desembolsado)

- Solicitada extensión hasta 2022 por problemas en su ejecución por modificaciones institucionales a nivel regional.



## COSTA RICA

Cartera FONPRODE – 1,8 millones de EUR

### Sectores



Infraestructuras productivas, energías renovables y medioambiente

Aportación de capital al [Fondo MGM Sustainable Energy Fund, L.P. \(MSEF\)](#)

Total 1,8 millones de EUR

Estado del proyecto: Tres inversiones (generación solar distribuida, eficiencia energética y desarrollo de un parque solar de 5 MW)



## MÉXICO

Cartera FONPRODE – 10,8 millones de EUR

### Sectores



Agroindustria y desarrollo rural

[Facilidad Financiera España-FIDA para la Seguridad Alimentaria:](#)

#### Proyecto de Desarrollo Rural en Comunidades de Áreas Semiáridas

*Objetivos: i) promover la formación y el desarrollo de organizaciones económicas de base, ii) desarrollar las capacidades sociales y empresariales entre los nuevos líderes locales, incluyendo las mujeres indígenas de las zonas rurales y los jóvenes; iii) apoyar la producción agraria sostenible a través de una gestión adecuada de los recursos naturales, y iv) desarrollar vínculos empresariales entre los microempresarios rurales, y mejorar los accesos a los mercados. Se estima beneficiar a 20.000 hogares.*

Estado del proyecto (58% desembolsado): mayor ritmo de ejecución

Fecha aprobación CE FIDA	Características	Importe aprobado (EUR)	Saldo Vivo Expuesto 30/09/2019 (EUR)
04/2012	Préstamo firmado el 04/2012 y efectivo 07/2015. 18 años y 3 de carencia	10.700.000	5.811.784



Infraestructuras productivas, energías renovables y medioambiente

Aportación de capital al [Fondo MGM Sustainable Energy Fund, L.P. \(MSEF\)](#)

Total 3,2 millones de EUR

Estado del proyecto: Siete proyectos (en proyectos de eficiencia energética, alumbrado público y conversión de gas procedente de vertederos en energía)

Aportación de capital al [Fondo AMERIGO VENTURES PACIFICO \(AMERIGO\)](#)

Total 1,8 millones de EUR

Estado del proyecto: Una inversión en un operador móvil virtual





# PANAMÁ

## Cartera FONPRODE – 5,9 millones de EUR

### Sectores



#### Inclusión financiera

##### Programa Español de Microfinanzas en Panamá

Fomentar una relación financiera adecuada, estable y sostenible en el largo plazo, entre las entidades financieras reguladas y supervisadas, y los microempresarios del país, así como potenciar el desarrollo de la oferta de servicios financieros en las áreas más desatendidas del país, que son las situadas fuera del área de tránsito del Canal, y facilitar la disponibilidad de Fondos para crédito dirigidos a este segmento socioeconómico.

Operación MFI: [Microserfin](#)

Aportación de capital al [Fondo Global Financiera Inclusión Sub-Fund \(GFIF\)](#)

	Fecha aprobación CEF	Importe aprobado (EUR)	Saldo Vivo Expuesto 31/12/2019 (EUR)	Saldo Vivo Expuesto 31/12/2019 (USD)
Microserfin	12/2014	2.620.087	1.335.232	1.500.000
GFIF	12/2013	12.500.000*	896.301	1.006.905

Conceptos	Programa Microfinanzas Panamá	GFIF
	Alcance Programa	
Número de Clientes microempresarios activos	939	644
Clientes nuevos (Nº/% Total Clientes)	324 / 34%	-
Clientes mujeres (Nº/% Total Clientes)	397 / 42%	274 / 42%
% Saldo vivo expuesto en áreas Rurales	42%	42%
Saldo promedio del Crédito	1.597 USD	-
Distribución por sector económico	% volumen cartera	
Primario	31%	31%
Secundario	8%	8%
Terciario	61%	61%



#### Infraestructuras productivas, energías renovables y medioambiente

Aportación de capital al [Fondo MGM Sustainable Energy Fund, L.P. \(MSEF\)](#)

Total 1,6 millones de EUR

Estado del proyecto: Siete inversiones (seis proyectos de generación solar distribuida y eficiencia energética y un proyecto de energías renovables).

Aportación de capital al [Fondo Latin Renewables Infrastructure Fund LP \(LRIF\)](#)

Total 2 millones de EUR

Estado del proyecto: Una inversión en una central fotovoltaica de 22 MW.



## URUGUAY

Cartera FONPRODE – 0,75 millones de EUR

### Sectores



Inclusión financiera

Programa Español de Microfinanzas en Uruguay

Operación MFI: Microfin

En 2017, se inició la negociación para reestructuración de la operación debido a las dificultades financieras de Microfin, que fue aprobado por Consejo de Ministros el 26 de octubre de 2018. La entidad cesó en sus actividades de inclusión financiera, por lo que se dejó de hacer seguimiento a sus metas financieras y de desempeño social y se procedió a un simple calendario de pagos y condiciones financieras.

## 2.4. OTROS PAÍSES DE ACTUACIÓN DEL FONPRODE



## BELICE

Cartera FONPRODE – 1,3 millones de EUR

### Sectores



Agroindustria y desarrollo rural

Aportación de capital al Fondo MORINGA SCA, SICAR

Total 1,3 millones de EUR

Estado del proyecto: Una inversión en una compañía procesado y exportación de productos agrícolas frescos (agua de coco, lima, etc.)



## VENEZUELA

Cartera FONPRODE – 1,3 millones de EUR

### Sectores



Agroindustria y desarrollo rural







Facilidad Financiera España-FIDA para la Seguridad Alimentaria:

Proyecto de desarrollo sostenible en los Estados de Nueva Esparta y Sucre (PROSANESU)

Estado del proyecto: Cancelado desde 2017 por impago del país. Esfuerzos en lograr recuperar el importe desembolsado.

Fecha aprobación CE FIDA	Características	Importe aprobado (EUR)	Saldo Vivo Expuesto 31/12/2019 (EUR)
12/2012	Préstamo firmado el 12/2013. 18 años y 3 de carencia	10.710.000	1.276.374

### 3. REGIÓN: ÁFRICA SUB-SAHARIANA

Prioridad CE	Pais	 Agroindustria y desarrollo rural	 Apoyo a PYME y economía social	 Educación	 Finanzas inclusivas	 Infraestructuras, energías renovables, medioambiente	 TIC	TOTAL
<b>Asociación Menos Avanzados</b>	Etiopía	916.628	0	0	0	0	0	916.628
	Mali	1.751.867	0	0	3.412.585	0	0	5.164.452
	Mauritania	0	0	0	189.445	0	0	189.445
	Mozambique	12.704.186	0	0	330.586	0	0	13.034.772
	Niger	13.996.255	0	0	434.619	0	0	14.430.874
	Senegal	6.998.645	0	0	6.239.882	0	0	13.238.527
<b>Cooperación Avanzada</b>	Cabo Verde	6.383.480	0	0	0	0	0	6.383.480
<b>África Subsahariana</b>	Angola	0	3.852.858	0	2.252.642	0	0	6.105.500
	Benin	1.786.985	0	0	1.334.678	0	0	3.121.663
	Botsuana	0	0	0	809.568	0	0	809.568
	Burkina Faso	1.019.749	0	0	4.448.464	0	0	5.468.213
	Camerún	0	0	0	898.834	0	0	898.834
	Chad	0	0	0	321.021	0	0	321.021
	Costa de Marfil	1.354.176	595.203	0	7.887.723	0	0	9.837.102
	Gabón	3.054.416	0	0	129.146	2.327.548	0	5.511.110
	Ghana	1.113.109	0	0	4.582.532	0	0	5.695.641
	Guinea Bissau	0	0	0	202.143	0	0	202.143
	Guinea Conakry	0	0	0	406.198	0	0	406.198
	Kenia	11.679.821	0	0	5.602.103	0	0	17.281.924
	Madagascar	10.615.398	0	0	5.120.001	0	0	15.735.400
	Malawi	5.067.512	0	0	516.842	0	0	5.584.353
	Mauricio	0	0	0	872.701	0	0	872.701
	Namibia	0	0	0	91.044	0	0	91.044
	Nigeria	423.940	1.307.770	0	4.145.397	0	0	5.877.108
	RD Congo	6.797.673	0	0	2.629.337	0	0	9.427.010
	Ruanda	0	0	0	834.059	0	0	834.059
	Ruanda	0	0	0	834.059	0	0	834.059
	Sierra Leona	6.628.383	0	0	4.987	0	0	6.633.370
	Suazilandia	0	0	0	0	4.420.830	0	4.420.830
	Sudáfrica	5.795.381	0	0	4.171.625	6.544.633	0	16.511.638
	Tanzania	0	0	0	2.011.490	2.878.858	0	4.890.348
	Togo	636.979	0	0	1.322.880	0	0	1.959.859
	Uganda	0	0	0	2.678.516	1.630.902	0	4.309.418
	Zambia	11.824.992	0	0	4.386.484	0	0	16.211.476
	Zimbabue	667.993	0	0	64.765	0	0	732.758
<b>Total África Subsahariana</b>		<b>111.217.566</b>	<b>5.755.832</b>	<b>0</b>	<b>68.332.296</b>	<b>17.802.771</b>	<b>0</b>	<b>203.108.465</b>

FUENTE: COFIDES.

### 3.1. PAÍSES DE ASOCIACIÓN MENOS AVANZADOS



## ETIOPÍA

Cartera FONPRODE - **0,9 millones de EUR**

#### Sectores



Agroindustria y desarrollo rural

Aportación de capital al **Fondo Africano de Agricultura (AAF)**

Total 0,9 millones de EUR

Estado del proyecto: Una inversión en una empresa que opera en el sector de la producción y distribución de alimento para hambrunas y de piensos para animales.



## MALI

Cartera FONPRODE – **5,2 millones de EUR**

#### Sectores



Inclusión financiera

Programa Español de Microfinanzas en Mali

*Incrementar y profundizar la oferta de servicios microfinancieros, en particular de ahorro; así como incrementar la cobertura de las zonas geográficas menos atendidas.*

Operación MFI: **Association Soro Yiriwaso**

	Fecha aprobación CEF	Importe aprobado (EUR)	Saldo Vivo Expuesto 31/12/2019 (EUR)	Saldo Vivo Expuesto 31/12/2019 (USD)
SORO	09/2010	1.000.000	500.000	561.700



Agroindustria y desarrollo rural

Aportación de capital al **Fondo Moringa, SCA, SICAR**

Total 1,7 millones de EUR

Estado del proyecto: Una inversión.

#### Programa Microfinanzas Mali

Conceptos	Alcance Programa
Número de Clientes microempresarios activos	6.573
Clientes nuevos (Nº/% Total Clientes)	1.577 / 24%
Clientes mujeres (Nº/% Total Clientes)	6.244 / 95%
% Saldo vivo expuesto en áreas Rurales	55%
Saldo promedio del Crédito	85,5 USD
Distribución por sector económico	% volumen cartera
Primario	16%
Secundario	6%
Terciario	78%



## MAURITANIA

Cartera FONPRODE – 0,2 millones de EUR

### Sectores



Inclusión financiera

Aportación de capital al [African Guarantee Fund for Small and Medium-Sized Enterprises \(AGF\)](#)

Total 0,2 millones de EUR



## MOZAMBIQUE

Cartera FONPRODE – 13 millones de EUR

### Sectores



Agroindustria y desarrollo rural

[Facilidad Financiera España-FIDA para la Seguridad Alimentaria:](#)

[Proyecto de Desarrollo de la Cadena de Valor Pro-pobre en los corredores de Maputo y Limpopo](#)

*Se estima beneficiar a la población pobre económicamente activa que está ya involucrada en la producción en la cadena de valor y que son capaces de incrementar su producción, pero que están atrapados en una trampa de liquidez que les impide mejorar la productividad y acceder a otros mercados. Las mujeres son el grupo objetivo, seguido de granjeros emergentes de tamaño medio y grande y productores pequeños y medianos de mandioca.*

#### Estado del proyecto

- > Finalizada su ejecución en Dic-19.
- > Resultados (pendiente recibir el informe de cierre):  
28.278 beneficiarios (superior al objetivo inicial de 20.350) y 1.244 Ha. de irrigación rehabilitadas (59% del objetivo, se está finalizando la construcción de 228 Ha. adicionales).
- > Dos componentes específicos de cadenas de valor: yuca y carne roja.



Inclusión financiera

Aportación de capital al [African Guarantee Fund for Small and Medium-Sized Enterprises \(AGF\)](#)

Total 0,3 millones de EUR

Fecha aprobación CE FIDA	Características	Importe aprobado (EUR)	Saldo Vivo Expuesto 30/09/2019 (EUR)
09/2012	Préstamo firmado y efectivo 04/2013 y 40 años y 10 de carencia	13.300.000	12.704.188



## NIGER

Cartera FONPRODE – 14,4 millones de EUR

### Sectores



Agroindustria y desarrollo rural

[Facilidad Financiera España-FIDA para la Seguridad Alimentaria:](#)

[Proyecto de riego de pequeña escala en Ruwanmu](#)

*Mejorar el sustento de vida y reforzar las capacidades de resiliencia de las economías rurales en Niger. Su objetivo de desarrollo es mejorar la seguridad alimentaria de la población objetivo al igual que fortalecer las capacidades locales para la gestión sostenible del recurso del agua en 30 comunidades de las regiones de Maradi, Tahoua y Zinder.*

#### Estado del proyecto

- > Finalizada su ejecución en Dic-18.
- > Resultados:  
Establecimiento de 503 escuelas de agricultura sobre riego (12.361 agricultores formados), se han rehabilitado 3.567 Ha. de suelo degradado (generando 10.192 empleos temporales para los jóvenes y hogares vulnerables), 13.000 agricultores de pequeña escala (30% mujeres) recibieron equipos de riego a pequeña escala.  
En relación a las infraestructuras, se estima que 38.510 personas se han beneficiado.



Inclusión financiera

Aportación de capital al [African Guarantee Fund for Small and Medium-Sized Enterprises \(AGF\)](#)

Total 0,3 millones de EUR

Aportación de capital al [Regional MSME Investment Fund for Sub-Saharan Africa \(REGMIFA\)](#)

Total 0,2 millones de EUR

Fecha aprobación CE FIDA	Características	Importe aprobado (EUR)	Saldo Vivo Expuesto 30/09/2019 (EUR)
09/2012	Préstamo firmado en 10/2012 y efectivo 2/2013. 40 años y 10 de carencia	14.000.000	13.996.225



# SENEGAL

## Cartera FONPRODE – 13,2 millones de EUR

### Sectores



#### Inclusión financiera

##### Programa Español de Microfinanzas en Senegal

Contribuir a fortalecer y a consolidar una oferta de entidades que intermedian con la microempresa diversificada, sostenible, rentable y profesionalizada, que incorpore buenas prácticas y que aseguren el acceso de los microempresarios, en particular en las regiones más desatendidas del país, a servicios financieros adaptados a sus necesidades. .

Operación MFI: **U-IMCEC**

	Fecha aprobación CEF	Importe aprobado (EUR)	Saldo Vivo Expuesto 31/12/2019 (EUR)	Saldo Vivo Expuesto 31/12/2019 (USD)
U-IMCEC	07/2010	2.000.000	675.000	758.295

Programa Microfinanzas Senegal	
Conceptos	Alcance Programa
Número de Clientes microempresarios activos	922
Clientes nuevos (Nº/% Total Clientes)	879 / 95%
Clientes mujeres (Nº/% Total Clientes)	330 / 36%
Clientes rurales (Nº/% Total Clientes)	350 / 38%
Saldo promedio del Crédito	822 USD
Distribución por sector económico	% volumen cartera
Primario	35%
Secundario	10%
Terciario	55%

Aportación de capital al **African Guarantee Fund for Small and Medium-Sized Enterprises (AGF)**

Total 1,4 millones de EUR

Aportación de capital al **Regional MSME Investment Fund for Sub-Saharan Africa (REGMIFA)**

Total 4,1 millones de EUR



#### Agroindustria y desarrollo rural

##### Facilidad Financiera España-FIDA para la Seguridad Alimentaria:

##### Programa de Apoyo para el Desarrollo Agrario y el Emprendimiento Rural

Contribuir al establecimiento de infraestructuras de regadío y al empoderamiento de los actores relacionados con él. El proyecto abarca tres áreas agroecológicas y estima beneficiar directamente a 50.000 familias. Las actividades específicas incluyen un mejor uso del agua y otros recursos naturales y mejora de la gestión de los pastizales. Adicionalmente se contempla la capacitación del Ministerio de Agricultura para poner en marcha un sistema de evaluación y seguimiento del sector y del Ministerio de Ganadería para el desarrollo de la normativa de gestión de pastos.

##### Estado del proyecto

- Finalizada su ejecución en Dic-19.
- Resultados:

2.257 Ha. rehabilitadas (99% de lo previsto), de las 1.382 ha son en llanura, 764 de irrigación y 115 de huertas.

Fecha aprobación CE FIDA	Características	Importe aprobado (EUR)	Saldo Vivo Expuesto 30/09/2019 (EUR)
09/2011	Préstamo firmado y efectivo 10/2011. 40 años y 10 de carencia	7.000.000	6.998.645



### 3.2. PAÍSES DE COOPERACIÓN AVANZADA



## CABO VERDE

Cartera FONPRODE – 6,4 millones de EUR

#### Sectores



Agroindustria y desarrollo rural

Facilidad Financiera España-FIDA para la Seguridad Alimentaria:

#### Programa de Oportunidades Socioeconómicas Rurales

Mejorar el sustento de la población rural a través del incremento de la renta mediante la generación de oportunidades económicas sostenibles e inclusivas. El Programa se centra en (i) apoyar micro proyectos generadores de ingresos, (ii) asegurar que las actividades económicas agrícolas implementadas por los beneficiarios contribuyen a la seguridad alimentaria, y (iii) asegurar que los ingresos recibidos de estas actividades económicas contribuyen a mejorar las condiciones de vida de los beneficiarios mediante el fortalecimiento de las capacidades de las instituciones locales apoyadas por el programa.

#### Estado del proyecto

- Plazo de ejecución ampliado hasta 2022.
- Hasta el momento, se han financiado 550 micro proyectos alcanzando a más de 12.000 beneficiarios.

Fecha aprobación CE FIDA	Características	Importe aprobado (EUR)	Saldo Vivo Expuesto 30/09/2019 (EUR)
09/2012	Préstamo firmado y efectivo 04/2013. 40 años y 10 de carencia	7.100.000	6.383.480

### 3.3. OTROS PAÍSES DE ACTUACIÓN DEL FONPRODE



Cartera FONPRODE en Inclusión Financiera – 57,7 millones de EUR



Apoyo Indirecto

Aportación de capital:

African Guarantee Fund for Small and Medium-Sized Enterprises (AGF)

Regional MSME Investment Fund for Sub-Saharan Africa (REGMIFA)

Exposición del FONPRODE a través de REGMIFA y AGF a 31/12/19:

“Otros países de actuación FONPRODE en África Subsahariana”



Apoyo Directo

Operación MFI: KIXICRÉDITO (entidad angoleña no bancaria)

	Fecha aprobación CEF	Importe aprobado (EUR)	Saldo Vivo Expuesto 31/12/2019 (EUR)	Saldo Vivo Expuesto 31/12/2019 (USD)
KIXICRÉDITO	07/2010	2.000.000	1.152.038	1.294.200

País	Saldo vivo expuesto asignado a FONPRODE (USD)	Saldo vivo expuesto asignado a FONPRODE (EUR)
Angola	1.236.418	1.100.604
Benin	1.499.378	1.334.678
Botsuana	909.468	809.568
Burkina Faso	4.957.404	4.448.464
Camerún	1.009.750	898.834
Chad	360.635	321.021
Costa de Marfil	8.861.068	7.887.723
Gabón	145.082	129.146
Ghana	5.148.016	4.582.532
Guinea Bissau	227.088	202.143
Guinea Conakry	456.322	406.198
Madagascar	5.751.809	5.120.001
Kenia	6.293.403	5.602.103
Malawi	580.620	516.842
Mauricio	980.392	872.701
Namibia	162.279	91.844
Nigeria	4.656.939	4.145.397
República Democrática del Congo	2.953.798	2.629.337
Ruanda	936.982	834.059
Sierra Leona	5.602	4.987
Sudáfrica	4.686.403	4.171.625
Tanzania	2.259.708	2.011.490
Togo	1.486.124	1.322.880
Uganda	3.009.045	2.678.516
Zambia	4.497.776	4.086.484
Zimbabue	72.757	64.765
<b>TOTAL</b>	<b>68.124.288</b>	<b>68.475.142</b>



## Cartera FONPRODE en Agroindustria y desarrollo rural – 68,5 millones de EUR

### Facilidad Financiera España-FIDA para la Seguridad Alimentaria

País	Proyecto	Descripción	Estado	Importe aprobado (EUR)	Saldo Vivo Expuesto 30/09/2019 (EUR)
Gabón	The Agriculture Rural Development Programme (ARDP)	Desarrollar las cadenas de valor de la yuca, el maní y el plátano y de capacidades técnicas y humanas para los diversos "stakeholders" del proyecto.	Fin ejecución: 2018 (sin alcanzar el 100% de los desembolsos)	4.250.000	3.054.416
Kenia	Upper Tana Catchments Natural Resources Management Project	Contribuir a la reducción de la pobreza rural en la parte alta de la región del río Tana y se desarrolla por medio de tres componentes principales: i) empoderamiento de las comunidades locales, ii) mejora de la sostenibilidad del medio rural y iii) gestión sostenible del agua y de los recursos naturales.	Fin ejecución: jun-20. Resultados: 41.000 familias con acceso a irrigación, 62% de reducción en la utilización de madera como combustible y formación en prácticas agronómicas y ganaderas al 80% de los beneficiarios.	12.800.000	10.744.103
Madagascar	Vocational Training and Agriculture Productivity Improvement Programme (FORMAPROD)	Apoyar la formación de los jóvenes de las comunidades locales, facilitar formación continua a los pequeños granjeros y mejorar la producción y productividad agrícola, todo ello en sinergia con otros programas de cooperación de la UE, de AFD, del Fondo Internacional para el Desarrollo de la OPEC y de la UNESCO.	Fin ejecución: 2023 Resultados: 135.000 hogares, casi un 70% de los beneficiarios objetivo, y ha mejorado el ritmo de implementación de las formaciones agrícolas para jóvenes en zonas rurales.	14.290.000	9.744.802
Zambia	Rural Finance Expansion Programme	Incrementar el acceso y el uso de servicios financieros sostenibles para la población rural. Esto se logrará reforzando e impulsando la provisión de servicios financieros en zonas rurales y mejorando la eficiencia de dichos servicios	Fin ejecución: 2022 Se implementa a través de ocho socios, principalmente instituciones financieras y gubernamentales.	9.000.000	5.781.027

Aportación de capital al [Fondo Africano de Agricultura \(AAF\)](#)

Exposición del FONPRODE a través de AAF a 31/12/19:

"Otros países de actuación FONPRODE en África Subsahariana"

Aportación de capital al [Fondo Moringa, SCA, SICAR](#)

Con inversiones en Kenia (0,93 millones de EUR), Benín (1,7 millones de EUR), Ghana (1,1 millones de EUR) y Togo (0,6 millones de EUR).

País	Saldo vivo expuesto asignado a FONPRODE (U \$D)	Saldo vivo expuesto asignado a FONPRODE (EUR)
Burkina Faso	1.145.586	1.019.749
Costa de Marfil	1.521.281	1.354.176
Madagascar	978.253	870.797
Malawi	5.692.843	5.067.512
Nigeria	476.255	423.940
RD Congo	7.636.505	6.797.673
Sierra Leona	7.446.325	6.628.383
Sudáfrica	6.510.531	5.795.381
Zambia	6.812.258	6.063.965
Zimbabwe	750.423	667.993
<b>TOTAL</b>	<b>38.870.280</b>	<b>34.888.687</b>



## Cartera FONPRODE en Apoyo a la PYME y a la economía social - 5,7 millones de EUR



### ANGOLA

Aportación de capital al [Fondo de Inversión Privado-ANGOLA S.C.A. SICAV-SIF \(FIPA\)](#)

Total 3,9 millones de EUR

Estado del proyecto: Cinco inversiones.



### NIGERIA

Contribución reembolsable para realizar inversiones en la cuenca Sur del Mediterráneo en colaboración con el [Banco Europeo de Inversiones \(BEI\)](#) a través del [Fondo EUROMENA III](#)

Total 1,3 millones de EUR

Estado del proyecto: Una inversión en una empresa de bienes de consumo.



## Cartera FONPRODE en Infraestructuras productivas, energías renovables y medioambiente - 17,8 millones de EUR

Aportación de capital al [Fondo Multidonante GEF de Gestión Sostenible de Bosques en África \(GEF\)](#)







Exposición del FONPRODE a través de GEF a 31/12/19:

"Otros países de actuación FONPRODE en África Subsahariana"

País	Saldo vivo expuesto asignado a FONPRODE (USD)	Saldo vivo expuesto asignado a FONPRODE (EUR)
Gabón	2.614.787	2.327.548
Suazilandia	4.986.381	4.420.830
Sudáfrica	7.362.240	6.544.633
Tanzania	3.234.109	2.878.858
Uganda	1.832.155	1.630.902
<b>TOTAL</b>	<b>19.999.633</b>	<b>17.802.771</b>



## 4. REGIÓN: MEDITERRÁNEO Y MUNDO ÁRABE (MEDMA)

MEDMA	Prioridad CE	Pais	 Agroindustria y desarrollo rural	 Apoyo a PYME y economía social	 Educación	 Finanzas inclusivas	 Infraestructuras, energías renovables, medioambiente	 TIC	TOTAL
	Asociación Renta Media		Marruecos	0	16.231.264	0	4.000.000	0	0
Cooperación Avanzada			Egipto	0	5.309.902	0	0	0	0
		Jordania	0	2.728.679	0	3.400.280	0	0	6.128.959
		Túnez	8.696.999	5.186.062	0	323.827	0	0	14.206.889
Otros		Argelia	0	2.257.920	0	0	0	0	2.257.920
		Libano	0	8.327.641	0	2.927.119	0	0	11.254.759
Total MEDMA			8.696.999	40.041.468	0	10.651.226	0	0	59.389.694

FUENTE: COFIDES.

### 4.1. PAÍSES DE ASOCIACIÓN DE RENTA MEDIA



## MARRUECOS

Cartera FONPRODE – 20,2 millones de EUR

### Sectores



Inclusión financiera

#### Programa Español de Microfinanzas en Marruecos

Apoyar el desarrollo de servicios financieros sostenibles para el segmento de mercado de menores recursos, facilitando el acceso de los microempresarios locales al sistema financiero formal, como un mecanismo de lucha contra la pobreza.

Operación MFI: **F. Arrawaj**

	Fecha aprobación CEF	Importe aprobado (EUR)	Saldo Vivo Expuesto 31/12/2019 (EUR)	Saldo Vivo Expuesto 31/12/2019 (USD)
F. Arrawaj	12/2017	10.000.000	4.000.000	4.493.800



Apoyo a la PYME y a la economía social

Contribución reembolsable para realizar inversiones en la cuenca Sur del Mediterráneo en colaboración con el **Banco Europeo de Inversiones (BEI)** a través de **Fund for the Mediterranean Region II, Amethis I (CNAV II), Capmezzanine II y EUROMENA III.**

Total 16,2 millones de EUR

Programa Microfinanzas Marruecos	
Conceptos	Alcance Programa
Número de Clientes microempresarios activos	4.322
Clientes mujeres (Nº/% Total Clientes)	2.135 / 49%
% Saldo vivo expuesto en áreas Rurales	40%
Saldo promedio del Crédito	1.040 USD
Distribución por sector económico	% volumen cartera
Primario	15%
Secundario	24%
Terciario	61%

## 4.2. PAÍSES DE COOPERACIÓN AVANZADA



### EGIPTO

#### Cartera FONPRODE – 5,3 millones de EUR

##### Sectores



Apoyo a la PYME y a la economía social

Contribución reembolsable para realizar inversiones en la cuenca Sur del Mediterráneo en colaboración con el [Banco Europeo de Inversiones \(BEI\)](#) a través de [Abraj North Africa II](#), [Badia Impact Fund](#) y [Euromena III](#).

Total 5,3 millones de EUR

Estado del proyecto: Cinco inversiones en empresas egipcias (sectores de las TIC, consumo, salud e industria).



### JORDANIA

#### Cartera FONPRODE – 6,1 millones de EUR

##### Sectores



Inclusión financiera

##### Programa Español de Microfinanzas en Jordania

*Ampliación, consolidación y diversificación de una oferta de servicios financieros dirigidos a la microempresa, con especial atención a la mejora de la oferta en aquellas zonas que teniendo menores niveles de ingreso se encuentran más desatendidas.*

Operación MFI: [Microfund for Woman \(MFW\)](#), [National Microfinance Bank \(NMB\)](#)

	Fecha aprobación CEF	Importe aprobado (EUR)	Saldo Vivo Expuesto 31/12/2019 (EUR)	Saldo Vivo Expuesto 31/12/2019 (USD)
MFW	05/2008	6.000.000	2.350.454	2.840.500
NMB	11/2007	5.000.000	1.049.828	1.179.375



Apoyo a la PYME y a la economía social

Contribución reembolsable para realizar inversiones en la cuenca Sur del Mediterráneo en colaboración con el [Banco Europeo de Inversiones \(BEI\)](#) a través de [Badia Impact Fund](#) (financiación de *start ups*).

Total 2,7 millones de EUR

Programa Microfinanzas Jordania	
Conceptos	Alcance Programa
Número de Clientes microempresarios activos	8.279
Clientes mujeres (Nº/% Total Clientes)	7.841 / 92%
% Saldo vivo expuesto en áreas Rurales	47%
Clientes rurales (Nº/% Total Clientes)	2.973 / 48%
Clientes nuevos (Nº/% Total Clientes)	3.114 / 47%
Saldo promedio del Crédito	581 USD
Distribución por sector económico	% volumen cartera
Primario	0%
Secundario	8%
Terciario	93%



## Cartera FONPRODE – 14,2 millones de EUR

### Sectores



#### Inclusión financiera

Contribuir a la lucha contra la pobreza, a través del incremento y la profundización de la oferta de servicios microfinancieros.

Total 0,3 millones de EUR



#### Agroindustria y desarrollo rural

Facilidad Financiera España-FIDA para la Seguridad Alimentaria:

Programa de Promoción de Iniciativas Locales y Desarrollo Agropastoral

Mejorar la gestión y la productividad de los pastizales privados y comunes y las cadenas de valor asociadas, mejorar la gestión de los sistemas de producción agrícola en regadío, apoyar la diversificación de los ingresos y el incremento de las oportunidades laborales para los grupos con menos ventajas (jóvenes y mujeres). Se estima alcanzar a 13.200 familias de pequeños productores y ganaderos.

#### Estado del proyecto:

- Plazo de ejecución finaliza mar-20. Ya se han alcanzado el 87% de los objetivos establecidos.



#### Apoyo a la PYME y a la economía social

Contribución reembolsable para realizar inversiones en la cuenca Sur del Mediterráneo en colaboración con el Banco Europeo de Inversiones (BEI) a través de Abraaj North Africa II, Amethis I (CNAV II) y Fund for the Mediterranean II.

Total 5,2 millones de EUR

Estado del proyecto: Cinco inversiones (los sectores de alimentación, educación, distribución de tecnologías de la información, salud y consumo).

Fecha aprobación CE FIDA	Características	Importe aprobado (EUR)	Saldo Vivo Expuesto 30/09/2019 (EUR)
12/2011	Préstamo firmado 2/2013. 18 años y 3 de carencia	12.400.000	8.000.000

### 4.3. OTROS PAÍSES DE ACTUACIÓN



## Cartera FONPRODE – 2,3 millones de EUR

### Sectores



#### Apoyo a la PYME y a la economía social

Contribución reembolsable para realizar inversiones en la cuenca Sur del Mediterráneo en colaboración con el Banco Europeo de Inversiones (BEI) a través de Abraaj North Africa II y Fund for the Mediterranean Region II Impact Fund.

Total 2,3 millones de EUR

Estado del proyecto: Dos inversiones (sectores de bienes de consumo y alquiler de coches).



# LÍBANO

## Cartera FONPRODE – 2,3 millones de EUR

### Sectores



#### Inclusión financiera

#### Programa Español de Microfinanzas en Líbano

Contribuir a la lucha contra la pobreza, a través del incremento y la profundización de la oferta de servicios microfinancieros.

#### Operación MFI: Al Majmoua

	Fecha aprobación CEF	Importe aprobado (EUR)	Saldo Vivo Expuesto 31/12/2019 (EUR)	Saldo Vivo Expuesto 31/12/2019 (USD)
<u>Al Majmoua</u>	10/2009	5.000.000	2.927.119	3.288.325

Programa Microfinanzas Jordania	
Conceptos	Alcance Programa
Número de Clientes microempresarios activos	3.380
Clientes mujeres (Nº/% Total Clientes)	1.856 / 30%
% Saldo vivo expuesto en áreas Rurales	46%
Saldo promedio del Crédito	973 USD
Distribución por sector económico	% volumen cartera
Primario	5%
Secundario	19%
Terciario	76%









#### Apoyo a la PYME y a la economía social

Contribución reembolsable para realizar inversiones en la cuenca Sur del Mediterráneo en colaboración con el Banco Europeo de Inversiones (BEI). Se invirtió en el Líbano directamente en un banco (First National Bank), y en una entidad de microfinanzas (Credit Libanais) a través del fondo Euromena III.

Total 8,3 millones de EUR

## 5. REGIÓN: ESTE DE ASIA Y PACÍFICO


Este de Asia y Pacífico	Prioridad CE	Pais	 Agroindustria y desarrollo rural	 Apoyo a PYME y economía social	 Educación	 Finanzas inclusivas	 Infraestructuras, energías renovables, medioambiente	 TIC	TOTAL
	Otros		Bangladesh	20.523.831	0	0	0	0	0
		Camboya	0	0	0	25.988.438	0	0	25.988.438
		India	0	0	0	4.417.847	0	0	4.417.847
		Indonesia	5.301.803	0	0	0	0	0	5.301.803
		Vietnam	6.312.891	0	0	0	0	0	6.312.891
		<b>Total Este de Asia y Pacífico</b>	<b>32.138.525</b>	<b>0</b>	<b>0</b>	<b>30.406.286</b>	<b>0</b>	<b>0</b>	<b>62.544.811</b>

FUENTE: COFIDES.

### 5.1. OTROS PAÍSES DE ACTUACIÓN DE FONPRODE



## Cartera FONPRODE en Inclusión Financiera – 30,4 millones de EUR

 Apoyo Indirecto


Aportación de capital al [Global Financial Inclusion SubFund \(GFIF\)](#)

**Exposición del FONPRODE a través de GFIF a 31/12/19: "Otros países de actuación FONPRODE en África Subsahariana"**



## INDIA

Pais	Saldo vivo expuesto asignado a FONPRODE (USD)	Saldo vivo expuesto asignado a FONPRODE (EUR)
India (3 IFNB)	4.983.010	4.417.847

 Apoyo Directo



## CAMBOYA

	Fecha aprobación CEF	Importe aprobado (EUR)	Saldo Vivo Expuesto 31/12/2019 (EUR)	Saldo Vivo Expuesto 31/12/2019 (USD)
AMK	11/2008 - 07/2010	13.650.000	9.555.817	10.735.005
AMRET	11/2008	7.300.000	2.854.408	3.240.200
HKL	10/2009	3.500.000	2.884.280	3.240.200
KREDIT	07/2010	7.500.000	5.878.346	6.603.733
PRASAC	11/2008	7.300.000	2.981.781	3.349.733
TPC	07/2009	3.000.000	1.833.808	2.080.100









## Cartera FONPRODE en Agroindustria y desarrollo rural – 32,1 millones de EUR

### Facilidad Financiera España-FIDA para la Seguridad Alimentaria

País	Proyecto	Descripción	Estado	Importe aprobado (EUR)	Saldo Vivo Expuesto 30/09/2019 (EUR)
Bangladesh	Haor Infrastructure and Livelihood Improvement Project	Mejora de las infraestructuras (carreteras y mercados) de la región de Haor, una de las más pobres del país y particularmente vulnerable al cambio climático, y tiene como objetivo mejorar las condiciones de vida y reducir la vulnerabilidad de la población pobre. La zona permanece inundada casi 6 meses al año limitando las actividades agrícolas. El proyecto beneficia a 115.000 hogares rurales.	Fin ejecución: Sept-20 Resultados: un 76% de los objetivos iniciales alcanzados, si bien se espera que los cumpla en el momento de la finalización de la ejecución. Hasta el momento, el proyecto ha alcanzado 1,5 millones de beneficiarios (96% del objetivo), de los un 48% son mujeres.	21.400.000	20.523.831
Indonesia	Coastal Community Development Project	Lograr el aumento de los ingresos de los hogares que participan en actividades pesqueras y marinas en comunidades costeras pobres y pequeñas islas. El proyecto se está desarrollando en distritos con diversos contextos socioculturales y geográficos, donde existen recursos naturales y posibilidades de acceso al mercado. FIDA estima que el proyecto beneficia a 70.000 hogares.	Fin ejecución: Dio-17 Resultados: Ha mejorado 181 pueblos y beneficiado a más de medio millón de personas, siendo un 30% mujeres. Mejoras importantes en relación con la reducción de la pobreza y la seguridad alimenticia: los beneficiarios mejoraron en un 132% su salario, se redujo la pobreza de un 27% a un 19% en el sector más pobre y se produjo en efecto multiplicador del trabajo. Estos resultados se consideran sostenibles, gracias a la conexión institucional y con el mercado creadas.	6.288.000	5.301.803
Vietnam	Sustainable Rural Development for the Poor (SRDP) Project in Ha Tinh and Quang Binh	Incrementar los ingresos y reducir la vulnerabilidad de los hogares rurales más pobres de las tierras altas de las regiones de Ha Tinh y Quang Binh mediante el apoyo a un desarrollo socioeconómico más participativo y orientado al mercado. Asimismo, el proyecto también contribuye al refuerzo de los servicios financieros rurales.	Fin ejecución: Dio-18 (sin desembolsarse en su totalidad) Principales logros: (i) el aumento de la capacidad técnica y de producción de 18.700 agricultores, contando con un 80% que ha mejorado su tecnología para la agricultura, (ii) unos 60.000 agricultores participaron en la elaboración del Plan de Mercado para el desarrollo socioeconómico, (iii) se crearon 420 grupos de agricultores, beneficiando 6.420 hogares.	7.900.000	6.312.891

## 6. REGIÓN: EUROPA DEL ESTE Y ASIA CENTRAL

Este de Europa y Asia Central	Prioridad CE	Pais	 Agroindustria y desarrollo rural	 Apoyo a PYME y economía social	 Educación	 Finanzas inclusivas	 Infraestructuras, energías renovables, medioambiente	 TIC	TOTAL
		Otros	Albania	0	0	0	3.400.000	0	0
		Bosnia y Herzegovina	0	0	0	4.994.937	0	0	4.994.937
		Uzbekistán	8.460.000	0	0	0	0	0	8.460.000
		<b>Total Este de Europa y Asia Central</b>	<b>8.460.000</b>	<b>0</b>	<b>0</b>	<b>8.394.937</b>	<b>0</b>	<b>0</b>	<b>16.854.937</b>

FUENTE: COFIDES.

### 6.1 OTROS PAÍSES DE ACTUACIÓN DE FONPRODE



#### ALBANIA

Operación MFI: [ASC Union](#)

Total 3,4 millones de EUR

Estado del proyecto: En proceso de liquidación por absorción de una de las antiguas cooperativas que formaban la Unión, FED INVEST. Se están negociando los términos de la subrogación de los préstamos en vigor.



#### BOSNIA Y HERZEGOVINA

Operaciones MFI: [MIKRA, PRIZMA](#)

Total 4,9 millones de EUR

Estado del proyecto PRIZMA: En proceso de liquidación desde junio de 2015 y durante 2019, se ha continuado con la negociación para la enajenación de los activos.



#### UZBEKISTÁN

[Facilidad Financiera España-FIDA para la Seguridad Alimentaria:](#)

**Proyecto de Apoyo Hortícola (8,5 millones de EUR)**

*Aumentar las rentas y activos de los pequeños granjeros, a través del apoyo de técnicas agrícolas modernas y eficientes, la mejora del acceso a mercados nacionales e internacionales y la inversión en activos productivos para la horticultura. Se estima que este proyecto beneficiará a 11.800 hogares.*

Estado del proyecto: Ejecución finalizada en Dic-19, habiendo alcanzado a 18.240 hogares (166% del objetivo previsto).