

Agencia Española de Cooperación Internacional para el Desarrollo

INFORME DE ACTIVIDAD FONPRODE 2016

Disponible en:

<http://www.aecid.es>

Catálogo General de Publicaciones Oficiales:

<http://publicacionesoficiales.boe.es>

NIPO:

109-20-017-8

© Ministerio de Asuntos Exteriores y de Cooperación, 2020

Agencia Española de Cooperación Internacional para el Desarrollo Dirección de Cooperación Multilateral, Horizontal y Financiera Departamento de la Oficina del FONPRODE y Cooperación Financiera.

Se autoriza la reproducción total o parcial de esta obra por cualquier medio o procedimiento, conocido o por conocer, comprendidas la reprografía y el tratamiento informático, siempre que se cite adecuadamente la fuente y los titulares del copyright.

Coordinación y elaboración:

Departamento de la Oficina del FONPRODE y Cooperación Financiera

Para cualquier comunicación relacionada con este trabajo diríjase a:

Agencia Española de Cooperación Internacional para el Desarrollo.
Avda. Reyes Católicos, 4
28040Madrid

ÍNDICE

1. PRESENTACIÓN	_5
2. CONTEXTO DEL FONPRODE 2016	_6
2.1. MARCO NORMATIVO Y DE GESTION	_6
2.2. MARCO PRESUPUESTARIO	_7
2.3. MARCO DE DIRECCION	_8
2.4. ACTIVIDAD DEL FONPRODE 2016	_9
2.5. SEGUIMIENTO FINANCIERO	_13
3. CARTERA ACTUAL DEL FONPRODE	_19
4. RESULTADOS DE DESARROLLO	_25
4.1. ACTUACIONES PARA LA PROMOCIÓN DE LAS MICROFINANZAS.	_25
4.2. FONDOS DE INVERSIÓN DE CAPITAL RIESGO, NO MICROFINANCIEROS	_37
4.3. RESULTADOS DE DESARROLLO EN ACTUACIONES A TRAVÉS DE ORGANISMOS INTERNACIONALES	_47
5. ABREVIATURAS Y ACRÓNIMOS	_53
6. ANEXOS	_55

I. PRESENTACIÓN

En cumplimiento de lo previsto en el art. 12 de la Ley 36/2010, de 22 de octubre, del Fondo para la Promoción del Desarrollo (en adelante, Ley del FONPRODE), se presenta este Informe de Actividad Anual correspondiente al año 2016 (sexta ocasión en la que se presenta el reporte).

El objetivo es presentar la actuación del FONPRODE en 2016 desde diferentes ópticas. Para ello, después del análisis normativo, presupuestario y de dirección, se procederá a reflejar la actividad del FONPRODE en 2016, donde, entre otros aspectos, se indican las operaciones formalizadas y en negociación, las autorizadas por Consejo de Ministros o las sesiones del Comité Ejecutivo del FONPRODE celebradas a lo largo del ejercicio. Asimismo, se presenta un apartado de seguimiento financiero del Fondo con información relativa a las cuentas anuales auditadas de 2015 o las cifras de ingresos y desembolsos en 2016. Posteriormente, se refleja y desglosa la cartera de operaciones geográfica y sectorialmente, por instrumentos y en función de su presencia en países de asociación de acuerdo con el IV Plan Director de la Cooperación Española (PDCE). Adicionalmente, se presentan los efectos de desarrollo por instrumento y sector de acuerdo a la clasificación establecida por el artículo 2 de la Ley del FONPRODE y su grado de alineamiento con la cooperación española de manera agregada. Asimismo, se incluye en los anexos del informe un análisis sectorial de la actividad de FONPRODE en cada uno de los países en los que tiene actividad.

El Fondo para la Promoción del Desarrollo continuó en 2016 con su objetivo de apoyar la política española de cooperación internacional para el desarrollo. Esto se ha visto reflejado en una cartera formalizada a cierre del ejercicio de 965 millones de EUR y vigente de 541,4 millones de EUR, de la que se ven beneficiados 68 países en los que se apoyan diversidad de sectores de especial relevancia para el desarrollo de los beneficiarios de la financiación.

2. CONTEXTO DEL FONPRODE 2016

2.1. MARCO NORMATIVO Y DE GESTION

La breve historia del FONPRODE tiene su origen, como hemos advertido, en la Ley 36/2010, de 22 de octubre, del Fondo para la Promoción del Desarrollo, la cual se modificó en 2014 mediante la disposición final segunda de la Ley 8/2014, de 22 de abril, sobre cobertura por cuenta del Estado de los riesgos de la internacionalización de la economía española. Esta modificación requería de la aprobación de un nuevo reglamento que fue aprobado mediante el Real Decreto 597/2015, de 3 de julio.

Se trata con esta normativa de poner en marcha un instrumento de canalización de ayuda financiera al desarrollo en el marco de los Planes Directores recogidos en el art. 8 de la Ley 23/1998, de 7 de julio, de Cooperación Internacional para el Desarrollo.

Así, el Plan Director de la Cooperación Española 2013-2016 que enmarca el propósito de acción de este periodo, proponía un “enfoque realista” de objetivos asequibles ofreciendo un rediseño de nuestra cooperación concentrada en 3 áreas geográficas y en un máximo de 23 países de asociación prioritaria. Buscaba también, una clara orientación hacia resultados mediante un refuerzo de la capacidad de dialogo entre la comunidad de donantes, una mayor intensidad en el análisis, seguimiento y evaluación de proyectos, al tiempo que manifestaba un propósito explícito de rendición de cuentas más transparente y capaz de ofrecer una información, datos y lecciones de nuestra experiencia de manera más ágil y amigable¹.

Junto a esto, en septiembre de 2015, Naciones Unidas adoptó una nueva Agenda 2030 en la que España ha tenido un activo papel de diseño. Heredera de la experiencia de los Objetivos de Desarrollo del Milenio (ODM), entró en vigor a principios de 2016. En ella, la comunidad internacional asume las tareas aún pendientes relativas a los ODM en un marco más ambicioso, participativo y, sobre todo, universal, proponiendo ahora un horizonte de 17 Objetivos de Desarrollo Sostenible (ODS).

Con este enfoque, desde el FONPRODE se va dando entrada a diversas colaboraciones como la de la Compañía Española de Financiación al Desarrollo (COFIDES) en calidad de órgano de apoyo al Fondo y de experto independiente. Sus tareas previstas en la Ley son descritas en los art. 5 y 8 del Reglamento y se concentran en: el apoyo al FONPRODE en la identificación de las operaciones financiables, elaboración de análisis requeridos, apoyo en la elaboración de la documentación necesaria, análisis de riesgos, redacción de contratos, convenios y acuerdos, participación en los órganos de gobierno de las entidades participadas con cargo al Fondo, en las reuniones de acreedores, comprobación de requisitos para autorización de pagos, seguimiento de salidas y entradas de recursos, análisis de informes de seguimiento, realizar informes semestrales de seguimiento del FONPRODE, etc.

Por su parte, la acción del ICO (art.2, Ley 36/2010) se mantiene en calidad de agente financiero del FONPRODE, realizando para éste las labores de formalización, instrumentación técnica, contabilización y aquellas derivadas de su papel de banco pagador; es decir: las de la llevanza de la caja, control y cobro de la cartera de FONPRODE.

La coordinación de actuaciones de la operativa del Fondo se ha ido consolidando en estos meses entre las diferentes partes implicadas en todas las tareas previstas. No obstante, existe margen de mejora desde el punto de vista de la eficiencia, coordinación y comunicación.

¹ Cfr. Plan Director de la Cooperación Española 2013-2016.

2.2. MARCO PRESUPUESTARIO

La dotación del FONPRODE, fondo que carece de personalidad jurídica, se asigna al presupuesto de la Secretaría de Estado de Cooperación Internacional (SECI) del MAEC, en su capítulo 8 “Activos financieros” en las leyes anuales de Presupuestos Generales del Estado (LPGE).

Anualmente, los PGE concretan la dotación inicial del Fondo, así como el importe máximo de operaciones que podrá autorizar el Consejo de Ministros en ese periodo. La evolución reciente de estos dos conceptos ha sido la siguiente:

Tabla 1.- Presupuesto anual FONPRODE

CONCEPTO/AÑO	2011	2012	2013	2014	2015	2016
REF. LEGAL	LPGE 39/2010	LPGE 2/2012	LPGE 17/2012	LPGE 22/2013	LPGE 36/2014	LPGE 48/2015
DOTACIÓN ANUAL	945,23	285,23	245,230	235,23	235,23	235,23
LIMITE OPERACIONES	945,23 ²	420 ³	385 ⁴	375	375	375

Importes en millones de €

Fuente: Oficina del FONPRODE

La Ley 17/2012, de 27 de diciembre, de Presupuestos Generales del Estado para el año 2013 estableció en su artículo 58 (mantenido en las leyes de PGE de los ejercicios siguientes) que solo se podrían autorizar operaciones de carácter reembolsable, así como aquellas necesarias para hacer frente a los gastos derivados de la gestión del Fondo o de otros gastos asociados a las operaciones formalizadas. Asimismo, permitía operaciones de refinanciación de créditos ya concedidos con cargo al Fondo. Por tanto, a partir de 2013 las sucesivas leyes de presupuestos incorporaron la prohibición de autorizar operaciones no reembolsables -donaciones- con cargo al FONPRODE para no impactar en los objetivos de déficit público. Lo cierto es que esta modificación ha propiciado, como se verá a continuación, una enorme desaceleración en 2013 y posterior desaparición de las operaciones no reembolsables -que resultaban de más fácil acceso- y ha abocado al FONPRODE a una gestión mucho más elaborada y compleja en los trámites de negociación y formalización de proyectos.

2 Dentro de este límite, las operaciones de carácter no reembolsable con impacto en déficit público se limitaron a 300 millones de euros.

3 Con un máximo de 135 millones de euros para operaciones que por su carácter no reembolsable conllevasen un impacto en déficit público. Por tanto, el importe disponible para operaciones reembolsables fue de hasta 285 millones de euros.

4 La Ley 17/2012, de 27 de diciembre, de Presupuestos Generales del Estado para el año 2013 estableció en su artículo 58 (mantenido en las leyes de PGE de los siguientes ejercicios) que serían recursos adicionales a la dotación prevista para el Fondo, todos los retornos procedentes de sus activos y que tengan su origen en operaciones aprobadas a iniciativa del Ministerio de Asuntos Exteriores y Cooperación, así como los depósitos de dotaciones presupuestarias de anteriores ejercicios con independencia de su origen.

2.3. MARCO DE DIRECCION

De acuerdo con lo dispuesto en el artículo 16 del Reglamento del FONPRODE, las propuestas de financiación estudiadas en la Oficina del FONPRODE se remiten al Comité Ejecutivo para su valoración y, posteriormente, en caso de que se considere oportuno al Consejo de Ministros para su aprobación. Finalmente, se procede a su formalización dando inicio así al compromiso jurídico.

La actividad realizada por el Comité Ejecutivo a lo largo de las 22 sesiones celebradas de 2011 a 2016, ha tenido los siguientes resultados:

Tabla 2.- Operaciones aprobadas en Comité Ejecutivo del FONPRODE

AÑO	2011		2012		2013		2014		2015		2016	
nº de operaciones / monto en mill. €	Nº	M€	Nº	M€	Nº	M€	Nº	M€	Nº	M€	Nº	M€
Reembolsable	3	309,8	4	88,3	2	34,3	8	85,6	4	53,4	3	68,3
No reembolsable	41	290,0	43	114,7	3	15,0	0	0	0	0	0	0
Gastos	4	7,8	3	4,6	2	5,3	2	1,7	2	1,9	4	3,3
TOTAL	48	607,6	50	207,6	7	54,6	10	87,3	6	55,3	7	71,6

Fuente: Oficina del FONPRODE

Dichos datos ponen de manifiesto una significativa desaceleración en el total de operaciones aprobadas por el Comité Ejecutivo a partir de 2013. Como justificación de este proceso cabe aducir los siguientes factores:

- La ya referida supresión de las donaciones con cargo a los recursos de FONPRODE desde 2013 por la necesidad de contener el déficit público, pudiendo autorizarse exclusivamente operaciones de carácter reembolsable.
- La exigencia normativa de cumplir diversos requisitos de diferente naturaleza, esto es: el carácter no ligado de las operaciones, que no tengan impacto en déficit y la obligación de que computen como Ayuda Oficial al Desarrollo en los términos definidos por el Comité de Ayuda al Desarrollo de la OCDE.
- La imposibilidad de llevar a cabo contribuciones a Instituciones Financieras Internacionales para que gestionen su inversión por cuenta de España.
- Las dificultades que se han ido poniendo de manifiesto en las aportaciones de capital a fondos de inversión ante la necesidad de adecuación a los referentes éticos asumidos por el instrumento.
- El cambio en la operativa y en la entidad de apoyo. Se pasó de Expansión Exterior a COFIDES, lo que ha requerido un periodo de adaptación de los procesos y flujos de comunicación.
- La rotación de personal y escasez de recursos humanos en la propia Oficina del FONPRODE es también un elemento a tener en cuenta.

Sin embargo, como muestra del esfuerzo realizado, si se tiene en cuenta únicamente el ámbito de las operaciones reembolsables (de naturaleza mucho más intensiva en recursos y de una mayor complejidad), la evolución de los últimos años ha sido más constante y no ha reflejado el comportamiento de las operaciones de donación (3 (2011), 4 (2012), 2 (2013), 8 (2014), 4 (2015) y 3 (2016)). De hecho, en términos de operaciones medias del período, la franja 2013-2016 ha supuesto un ligero aumento de las aprobaciones anuales por el Comité Ejecutivo (4,25 versus 3,5 del período 2011-2012).

Por su parte, la actividad del Consejo de Ministros a instancia del Comité Ejecutivo en este periodo refleja también el impacto de las medidas ya comentadas de la LPGE 17/2012 y ha dado lugar a los siguientes importes autorizados:

Tabla 3.- Importes autorizados en Acuerdo de Consejo de Ministros

IMPORTES EN MILLONES DE €/AÑO	2011	2012	2013	2014	2015	2016
Autorizaciones	607,6*	157,6	94,2	72,8	31,7	21,2
Con impacto en déficit	298,9	71,3	56,7	0,0	0,5	0,3
Sin impacto en déficit	308,7	86,3	37,5	72,8	31,2	20,9

() de los cuales, 200 M € se cancelaron posteriormente*

Fuente: Oficina del FONPRODE

Se puede observar como las autorizaciones en 2016 han alcanzado 21,2 millones de EUR, de los que 20,9 millones son operaciones sin impacto en déficit. El importe de 2016 supone una continuación de la tendencia de reducción en el monto aprobado y que el mismo se sitúe en su nivel mínimo desde 2011. Respecto a la diferencia entre el importe de operaciones aprobadas en 2016 en el Comité Ejecutivo del FONPRODE y las finalmente autorizadas en Consejo de Ministros, se explica por el crédito a la República de Panamá por importe de 50 millones de USD para la financiación del Programa de Saneamiento de los Distritos de Arraiján y la Chorrera, que finalmente fue autorizado por el Consejo de Ministros el 29 de junio de 2017.

2.4. ACTIVIDAD DEL FONPRODE 2016

2.4.1. Comités Ejecutivos FONPRODE 2016

Durante el ejercicio 2016 se han celebrado cuatro sesiones del Comité Ejecutivo del FONPRODE, siendo una de ellas no presencial. De su actividad cabe destacar la aprobación de las siguientes operaciones:

- Un crédito a favor de la República de Paraguay por importe máximo de 20 millones de dólares para la financiación del “Programa de agua potable y saneamiento para pequeñas ciudades y comunidades rurales e indígenas”. El crédito fue autorizado mediante Acuerdo de Consejo de Ministros de 14 de octubre de 2016.

- Crédito por un importe máximo de 2 millones de dólares, a la Asociación Familia y Medio Ambiente (FAMA) de Honduras para contribuir al apoyo del tejido empresarial local a través de la ampliación de la oferta financiera dirigida al sector de la micro y pequeña empresa. El crédito fue autorizado mediante Consejo de Ministros de 23 de diciembre de 2016.
- Crédito a la República de Panamá por un importe máximo de 50 millones de dólares para la financiación del “Programa de Saneamiento de los Distritos de Arraiján y La Chorrera (PSACH)” en Panamá. Asimismo, se aprobó un pago al BID de hasta 275.000 dólares en concepto de gastos asociados a la preparación y seguimiento del Programa.

Por otro lado, dentro de la labor realizada por los Comités Ejecutivos en 2016, se pueden destacar también las siguientes aprobaciones:

- Se autorizó la compensación al ICO por el desempeño de sus labores como Agente Financiero del FONPRODE en el ejercicio 2015. El importe de compensación ascendió a, aproximadamente, 1 millón de EUR.
- Se aprobaron las cuentas anuales del FONPRODE correspondientes al ejercicio 2015, debidamente auditadas por la IGAE.
- Modificación de la carencia correspondiente de un préstamo a favor de FONDESOL, de Guatemala.
- Prórroga para la formalización de un préstamo a favor del Banco de Desarrollo de El Salvador (BANDESAL).

2.4.2. Operaciones formalizadas y en negociación en 2016

A lo largo de 2016 se han formalizado operaciones por un importe total de 28 millones de dólares:

- El 7 de abril de 2016 se formalizó el microcrédito a favor de La Fundación José María Covelo (Honduras) por 5 millones de dólares, aprobado por Consejo de Ministros en noviembre de 2015. La financiación está destinada a ampliar el fomento de los sistemas financieros inclusivos en Honduras, factor fundamental para facilitar la vida a la mayoría de la población reduciendo su vulnerabilidad y ofreciendo oportunidades de inversión.
- Con fecha 31 de mayo de 2016 se firmó el convenio de crédito a favor de la República de Ecuador por importe de 20 millones de dólares con garantía soberana. Había sido autorizado por Acuerdo de Consejo de Ministros de 4 de septiembre de 2015 y entró en vigor el 14 de junio de 2016. Este proyecto está destinado a la mejora de los ingresos de pequeños y medianos productores campesinos y a la modernización de la agricultura sostenible.
- Con fecha 12 de septiembre de 2016 se firmó el contrato de préstamo de la operación a favor de Soluciones de Microfinanzas, S.A (Microserfin) por 3 millones de dólares destinado a continuar con el fomento financiero de los sistemas inclusivos de Panamá. Microserfin inició sus operaciones en 1996 y es propiedad, al 100%, de la Fundación BBVA para las Microfinanzas que es una entidad sin ánimo de lucro perteneciente al Grupo BBVA. La misión de Microserfin es mejorar la calidad de vida de los emprendedores de bajos ingresos y de sus familias y su visión es la de generar oportunidades de desarrollo a través de servicios microfinancieros productivos y sostenibles.

La Oficina de FONPRODE continuaba trabajando en los siguientes créditos relativos a operaciones comprometidas, pero aún no formalizadas, en el ejercicio 2016:

- Microcrédito a favor del Banco de Desarrollo de El Salvador por importe de 15 millones de dólares. Aprobado por el Consejo de Ministros en noviembre de 2014 y destinado a contribuir a la lucha contra la pobreza en la República de El Salvador mediante la mejora del acceso al sistema financiero de las microempresas del país. La negociación del contrato se retrasó pues era necesario que el Banco de Desarrollo de El Salvador otorgara certeza respecto a la existencia de pari passu respecto al resto de acreedores de la entidad. Posteriormente se acordó un contrato de garantía de la cartera crediticia que supone mantener el status del FONPRODE en las mismas condiciones que el resto de acreedores.
- Microcrédito a favor del Banco Hondureño del Café (BANHCAFÉ) por importe de 5 millones de dólares. Operación aprobada por Consejo de Ministros en noviembre de 2015 y destinada a ampliar el fomento de los sistemas financieros inclusivos en Honduras. Fue preciso definir un mecanismo de cobertura de riesgo de divisa junto con el cliente.
- Crédito a la República del Paraguay por importe de hasta 20 millones de dólares para financiar el “Programa de agua potable y saneamiento para pequeñas ciudades y comunidades rurales e indígenas” y pago al BID de hasta 350.000 USD como gastos asociados a la preparación y seguimiento del Programa. El Comité Ejecutivo del FONPRODE aprobó el 30 de junio de 2016 dicha propuesta y su elevación a Consejo de Ministros, que el 14 de octubre de 2016 autorizó sendos créditos. Finalmente, el crédito a la República del Paraguay se formalizó el 30 de agosto de 2017.
- Crédito a El Salvador para la financiación de la rehabilitación de caminos rurales, que al cierre de 2016 estaba pendiente de aprobación por la Asamblea Parlamentaria de El Salvador. Finalmente, este crédito entró en vigor el 6 de julio de 2018 tras ser aprobado por la Asamblea salvadoreña.

2.4.3. Análisis de las operaciones de créditos a Estados autorizadas por Consejo de Ministros en 2016:

Crédito a la República del Paraguay para financiar el “Programa de agua potable y saneamiento para pequeñas ciudades y comunidades rurales e indígenas”

Concesión de un crédito a la República del Paraguay por importe de hasta 20 millones de dólares para la financiación de un Programa cuyo coste total estimado es de 60 millones de dólares y que será financiado conjuntamente con el BID, que aporta 40 millones de dólares al mismo. Asimismo, el BID prestará servicios de preparación y supervisión del programa, tanto para su préstamo como para el crédito de España.

El programa tiene como objetivo mejorar la calidad y ampliar el acceso a los servicios de agua y saneamiento en pequeñas ciudades y comunidades rurales e indígenas. Este objetivo será atendido mediante: (i) la ampliación de la cobertura del servicio de agua potable y saneamiento básico en comunidades rurales de menos de 2.000 habitantes; (ii) la dotación de saneamiento básico a comunidades indígenas de la región occidental; y (iii) la mejora y ampliación de la cobertura de los servicios de agua potable, alcantarillado sanitario y tratamiento de aguas residuales en pequeñas ciudades con poblaciones urbanas entre 2.000 y 10.000 habitantes. El organismo ejecutor del

Programa será el Servicio Nacional de Saneamiento Ambiental (SENASA), dependiente del Ministerio de Salud Pública y Bienestar Social. Además, la operación complementa y refuerza el conjunto de iniciativas financiadas con cargo al Fondo de Cooperación para Agua y Saneamiento (FCAS) en Paraguay.

Se estima que se beneficiarían de este Programa un total de 131.500 personas de 8 pequeñas ciudades (53.000 habitantes), 85 comunidades rurales (75.000 habitantes) y 30 comunidades indígenas (3.500 habitantes).

En cuanto a los aspectos financieros de la operación, el Consejo de Ministros autorizó los siguientes importes con cargo al FONPRODE:

- 20 millones de dólares en forma de crédito a la República del Paraguay.
- 350.000 dólares como gastos asociados para el seguimiento y supervisión de la operación realizados por el BID.

Las condiciones financieras del crédito del FONPRODE son las siguientes:

- Tipo de interés: 2,5% fijo anual.
- Plazo de amortización: 25 años.
- Periodo de gracia: 5 años.
- Elemento de liberalidad resultante asociado al crédito: 53,6% (superior al mínimo del 25% exigido por el CAD).

Crédito a Panamá para financiar el “Programa de Saneamiento de los Distritos de Arraiján y La Chorrera”

Concesión de un crédito a la República de Panamá por importe de hasta 50 millones de dólares. El objetivo del programa es la adecuación y la construcción de un sistema de alcantarillado sanitario que permita la recolección, conducción y tratamiento final de las aguas residuales generadas en el distrito de La Chorrera de la provincia de Panamá oeste. Para ello, se han establecido los siguientes objetivos específicos: (i) incrementar la cobertura de tratamiento de las aguas residuales en el área de intervención del programa; (ii) contribuir al desarrollo de capacidades para la gestión de las obras y la sostenibilidad del sector; y (iii) promover el adecuado funcionamiento del sistema de alcantarillado a través de intervenciones integrales ambientales.

El coste total estimado del programa asciende a 640 millones de dólares y se distinguen los siguientes financiadores: BID (150 millones de dólares), BEI (50 millones de dólares), CAF (50 millones de dólares) y BCIE (100 millones de dólares), cubriendo la contribución local el importe restante. FONPRODE financiará la planta de tratamiento de aguas residuales, junto con BID y CAF, y contribuirá a la financiación de los gastos administrativos. Asimismo, el BID prestará servicios de preparación y supervisión del programa, tanto para su préstamo como para el crédito de España. Por otro lado, el organismo ejecutor será el Ministerio de Salud, a través de la Unidad Coordinadora del Programa de Saneamiento de Panamá.

Se estima que la financiación española apoyaría a un total de 15.000 beneficiarios.

En cuanto a los aspectos financieros de la operación, la propuesta aprobada por el CEF incorporaba los siguientes importes con cargo al FONPRODE:

- 50 millones de dólares en forma de crédito a la República de Panamá.
- 275.000 de dólares como gastos asociados para el seguimiento y supervisión de la operación realizados por el BID.

Las condiciones financieras del crédito del FONPRODE son las siguientes:

- Tipo de interés: 3,5% fijo anual.
- Plazo de amortización: 25 años.
- Periodo de gracia: 5 años.
- Elemento de liberalidad resultante asociado al crédito: 46,2% (superior al mínimo del 25% exigido por el CAD).

2.5. SEGUIMIENTO FINANCIERO

2.5.1. Resultado del Informe de Fiscalización del Tribunal de Cuentas de los ejercicios 2012 y 2013.

El Tribunal de Cuentas, en el ejercicio de su función fiscalizadora, aprobó, en su sesión de 30 de junio de 2016, el Informe de Fiscalización del FONPRODE correspondiente a los ejercicios 2012 y 2013 y acordó su elevación a las Cortes Generales.

La fiscalización realizada por el Tribunal de Cuentas respondía, principalmente, a los siguientes objetivos generales:

- Comprobar el cumplimiento de la normativa legal aplicable a la actividad económico-financiera del Fondo.
- Comprobar que las cuentas anuales del FONPRODE de los ejercicios 2012 y 2013 representan adecuadamente la imagen fiel de la situación financiera y patrimonial y de los resultados del ejercicio.

En opinión del Tribunal, excepto por las excepciones que posteriormente se reflejarán, las cuentas anuales del FONPRODE “presentan fielmente, en todos los aspectos significativos, la situación financiera de la entidad a 31 de diciembre de 2012 y a 31 de diciembre de 2013, así como los resultados de sus operaciones y flujos de tesorería correspondientes al ejercicio anual terminado a dicha fecha, de conformidad con el marco normativo de información financiera que resulta de aplicación y con los principios y criterios contables contenidos en el mismo punto”. Entre las excepciones previamente mencionadas y establecidas por el Tribunal se pueden destacar:

- Contabilización de la contribución reembolsable al Fondo Internacional de Desarrollo Agrícola (FIDA). El Tribunal de Cuentas señalaba la incertidumbre asociada a un posible impago parcial del préstamo al Fondo Fiduciario de España, de acuerdo a las previsiones del Departamento Financiero del FIDA, que habría que reflejar en las cuentas del FONPRODE en ejercicios posteriores a los fiscalizados. El ICO, en calidad de agente

financiero del FONPRODE, alegó que se reflejaría en la contabilidad del Fondo para 2016 la cantidad estimada que se dejaría de percibir. Finalmente, de acuerdo a lo establecido en el Convenio de Crédito entre España y el FIDA firmado el 28 de diciembre de 2010, se procedió a la actualización del calendario de amortizaciones del préstamo al Fondo Fiduciario mediante sendas modificaciones de dicho Convenio de Crédito en diciembre de 2015 y diciembre de 2016 sobre la base de los compromisos reales que el FIDA había hecho con los Países Miembros prestatarios y de las previsiones de evolución del Euribor, de forma que no se contemplaban posibles impagos del préstamo hasta su completa amortización.

- En una operación de préstamo al BID para la constitución del Fondo de Cofinanciación de España para América Latina para Cambio Climático y Desarrollo Rural se desembolsaron en 2010 los fondos con anterioridad a la firma del Convenio de Crédito, figurando el importe dentro del epígrafe de deudores y otras cuentas a cobrar. El Tribunal de Cuentas indicó que no podía considerarse como crédito una operación en la que no está firmado el preceptivo convenio, alterando las cuentas anuales y su imagen fiel. De la documentación analizada por el Tribunal se deduce que la mala praxis de transferir los fondos antes de la firma del convenio de crédito no es imputable a la entidad fiscalizada, ya que este hecho se produjo cuando aún existía el Fondo de Ayuda al Desarrollo (FAD). Los fondos se reingresaron en 2014, generando un diferencial positivo por diferencias cambiarias.
- Por otro lado, respecto a las inversiones del FONPRODE en fondos de inversión, el Tribunal de Cuentas realizó una serie de observaciones en la línea de las salvedades establecidas previamente por la IGAE: a) falta de información adecuada para la correcta contabilización de las participaciones del FONPRODE; y b) necesidad de que la contabilidad facilitada por los gestores de los fondos fueran cuentas adaptadas al marco contable de las normas internacionales de contabilidad (NIC-IFRS). En 2012 ningún fondo disponía de cuentas armonizadas con las NIC, mientras que en 2013 ya existen dos fondos con cuentas anuales auditadas y armonizadas, mientras que los restantes fondos presentan cuentas conforme a normativas locales con peculiaridades contables. En base a esta información, el ICO efectuó un cálculo de las plusvalías o minusvalías latentes en la valoración de los fondos. Como solución a este problema, el ICO fue instruido por el Comité Ejecutivo del FONPRODE de 15 de octubre de 2015 para que llevara a cabo un proceso de licitación de un pliego para subcontratar los servicios necesarios de conversión de las cuentas contables de los diferentes fondos a normas NIC-IFRS con objeto de evitar las salvedades mencionadas por la IGAE. Dichos pliegos fueron aprobados por el Comité Ejecutivo en su sesión del 4 de marzo de 2020.

Derivado del análisis realizado, el Tribunal de Cuentas realizó las siguientes recomendaciones, junto a las que se indican las alegaciones o actuaciones realizadas por el FONPRODE al respecto:

- En primer lugar, que el FONPRODE finalizase y aprobase cuanto antes el manual de procedimientos (donde se concretan las tareas, trámites y documentos que requiere cada tipo de operación en la que participa). Asimismo, se recomendaba a este respecto que el borrador del mismo se actualizase con los cambios legislativos de la Ley 36/2010 y de su reglamento.
 - » El Comité Ejecutivo del FONPRODE procedió el 26 de julio de 2017 a aprobar el manual de procedimiento operativo para la identificación de operaciones.

- El Tribunal de Cuentas estableció que los recursos personales con los que cuenta el FONPRODE resultan claramente insuficientes para realizar adecuadamente las funciones asignadas al mismo.
 - » Esta observación es plenamente compartida por el FONPRODE y supone una clara restricción en el desempeño del Fondo.
- El FONPRODE debería hacer, como sistema complementario del seguimiento de las operaciones, un muestreo de los destinatarios finales de los microcréditos, con objeto de poder comprobar que los créditos concedidos hayan sido efectivamente destinados al propósito para el que se concedieron.
 - » En este sentido, desde el FONPRODE se quiere destacar que el objetivo de la actividad de microcréditos es solucionar la existencia de un fallo de mercado en el acceso a financiación por determinados agentes, especialmente por parte de aquellos más vulnerables. Para ello, se conceden créditos a instituciones microfinancieras (tras el obligado análisis de la operación y la entidad) y se trata de reforzar las capacidades de dichas instituciones y mejorar, en última instancia, el funcionamiento del mercado, de manera que los fondos del FONPRODE puedan llegar a ser innecesarios en el país, exista una oferta de financiación adecuada y cualquier agente pueda acceder a la misma en condiciones razonables, incluso aquellos en situación de vulnerabilidad. Por otra parte, cabe señalar que en febrero de 2014 se realizó una consultoría sobre el “Análisis de Desempeño del Programa Español de Microfinanzas del Fondo para la Promoción del Desarrollo” en El Salvador, en línea con las recomendaciones del Tribunal.
- El FONPRODE debería olvidar la práctica de situar las aportaciones a organismos multilaterales, entidades financieras y fondos a través de cuentas fiduciarias que, si bien tiene la ventaja de agilizar la aportación, origina una serie de problemas contables y de control de los fondos aportados.
 - » No se ha vuelto a emplear esta práctica en las operaciones realizadas posteriormente.
- El Comité Ejecutivo del FONPRODE, en su reunión del 11 de diciembre de 2012, decidió no autorizar nuevas operaciones en fondos que operan en países calificados como paraísos fiscales por la normativa española. No se han vuelto a realizar operaciones en estos países, no obstante, el Tribunal de Cuentas recomendó que se incluyese tanto en la ley como en el reglamento del FONPRODE mención expresa como no financiables a este tipo de operaciones.
 - » El Comité Ejecutivo del FONPRODE decidió en 2012 no autorizar nuevas operaciones en fondos de inversión que operasen en países calificados como paraísos fiscales. Respecto a la recomendación del Tribunal de incorporar mención expresa en la legislación, sería preciso realizar una reforma legislativa que, por el momento, no ha podido acometerse.
- Sería recomendable que toda la documentación se encontrase centralizada ya que en el momento de la realización del informe la misma estaba dispersa entre varios departamentos y unidades. Asimismo, se recomendó la implantación de nuevas aplicaciones informáticas que contemplasen una pasarela que permitiese al FONPRODE un acceso online a las posiciones de las diferentes operaciones en curso.

- » El ICO, agente financiero del Fondo, está implantando un nuevo sistema de gestión y contabilización de las operaciones donde está contemplado el acceso mediante una pasarela online del FONPRODE, que permitiría acceder de manera remota y en cualquier instante a la información de cartera.

2.5.2. Cuentas anuales auditadas de 2015

La Oficina Nacional de Auditoría (ONA) de la Intervención General de la Administración del Estado (IGAE) puso a disposición de la Secretaría de Estado de Cooperación Internacional y para Iberoamérica el “Informe de auditoría de las cuentas anuales ejercicio 2015”, relativo al Fondo para la Promoción del Desarrollo (FONPRODE). En dicho informe se pone de manifiesto la existencia de ciertas debilidades en la gestión del FONPRODE que es necesario corregir.

Cabe destacar que el informe de auditoría de las Cuentas Anuales del FONPRODE de 2015 emitido por la IGAE reflejó una opinión de auditoría favorable con salvedades.

No obstante, las salvedades detectadas motivaron una solicitud de la Oficina Presupuestaria de la Subsecretaría de Asuntos Exteriores y de Cooperación del MAEC. La citada solicitud fue remitida a la Secretaría de Estado de Cooperación Internacional, requiriendo la elaboración de un Plan de Acción que determinarse las medidas concretas para subsanar las debilidades, deficiencias, errores e incumplimientos relevantes manifestados en el informe de auditoría de las cuentas anuales del FONPRODE.

Las principales salvedades detectadas, así como las principales medidas para su corrección son:

- a) Falta de información adecuada para la correcta contabilización de las participaciones del FONPRODE en fondos de capital.

Respecto a la contabilización de las aportaciones realizadas por FONPRODE a los diversos fondos de inversión, la IGAE ha puesto de manifiesto la necesidad de que la contabilidad facilitada por los distintos gestores se adaptase al marco contable de las Normas Internacionales de Información Financiera (IFRS). Como posible solución a este punto, y en respuesta a la decisión adoptada por el Comité Ejecutivo del FONPRODE en su sesión del 15 de octubre de 2015, se elaboraron unos pliegos para la contratación (mediante procedimiento abierto) de servicios de consultoría para la armonización y conversión a estándares IFRS de las cuentas anuales de los fondos de capital riesgo donde FONPRODE participa. Finalmente, como ya se ha mencionado, dichos pliegos se aprobaron en la sesión del Comité Ejecutivo celebrada el 4 de marzo de 2020.

- b) Contabilización de la operación con el Banco Europeo de Inversiones como un fondo de inversión.

El informe de auditoría establece que no se trata realmente de una operación de inversión en un fondo de inversión, ya que el acuerdo firmado es para que el BEI realice inversiones por cuenta del Reino de España. Al actuar el BEI por cuenta ajena, la IGAE considera que las cuentas anuales del FONPRODE deberían reflejar directamente las inversiones realizadas por el BEI por cuenta del FONPRODE. Este punto se tuvo presente en la formulación de las cuentas anuales de ejercicios sucesivos.

c) Valor inicial de participación del FONPRODE en cada fondo de inversión.

El informe de la IGAE recoge que el valor inicial de la participación del FONPRODE en cada fondo de inversión se registró por el precio de adquisición que, en el caso de algunos fondos, la IGAE considera que estaba sobrevalorado y previsiblemente incluía una subvención implícita la cual debería haberse registrado como gasto. El FONPRODE alegó que la naturaleza de estos fondos orientados a países en desarrollo no parece comparable a activos similares en el mercado. Además, el propio informe de la IGAE indica que no ha sido posible cuantificar tal subvención implícita, por lo que desde el punto de vista del FONPRODE no se ha podido tener en cuenta contablemente.

d) Registro del crédito al FIDA.

El Informe de la IGAE señala que, al estar actuando el FIDA por cuenta ajena y no asumir los riesgos de la operación, se considera que el registro contable debería reflejar, en la parte que corresponda al FONPRODE, la situación a fecha de cierre de la facilidad en lugar de un crédito con FIDA. Se ha tenido en cuenta en la formulación de las cuentas de 2016, donde se han realizado los ajustes pertinentes para reflejar (en la parte que corresponde al FONPRODE), la situación de la facilidad financiera.

2.5.3. Ingresos y desembolsos en 2016

Se reflejan en primer lugar los desembolsos del FONPRODE en 2016 comparados con 2015 y agrupados según la naturaleza de las operaciones:

Tabla 4.- Actividad del FONPRODE datos acumulados a 31-12-2016 (en euros)

RESUMEN DE DESEMBOLSOS POR CONCEPTOS	2016	2015
POR APORTACIONES DE CAPITAL	19.671.796,64	18.653.463,00
POR PRÉSTAMOS PROGRAMA MICROCRÉDITOS	3.291.120,92	0,00
POR ENCOMIENDAS MEDIOS PROPIOS	1.633.965,46	2.143.885,03
TOTAL DESEMBOLSOS FONPRODE	24.598.899,02	20.799.363,03

Fuente: Instituto de Crédito Oficial

Cabe destacar, en primer lugar, que no se produjeron desembolsos de cooperación no reembolsable. Se recuerda que desde 2013 las sucesivas leyes de Presupuestos Generales del Estado anuales impiden este tipo de financiación por parte del FONPRODE.

Respecto a las operaciones de cooperación reembolsable, el total de desembolsos en 2016 ascendió a 24,6 millones de EUR, importe superior a lo desembolsado en 2015 (20,8 millones de EUR). En la distribución por instrumentos se puede observar que el principal, en términos de desembolsos realizados, fueron las aportaciones de capital, que supusieron casi el 80% de todo lo desembolsado en 2016.

En cuanto a los ingresos del FONPRODE, a cierre de 2016 han ascendido a 88,75 millones de EUR, de los cuales 72,19 millones corresponden a ingresos por operaciones con instituciones microfinancieras procedentes de operaciones del antiguo Fondo para la Concesión de Microcréditos (FCM). El resto, 16,56 millones de EUR, son intereses devengados en las contribuciones reembolsables que FONPRODE mantiene en la Organización de Estados Iberoamericanos y el Fondo Internacional de Desarrollo Agrícola (FIDA) de las Naciones Unidas.

Asimismo, es relevante destacar la morosidad de la cartera del FONPRODE, la cual además de reducida, tan solo se circunscribe a la cartera de microcréditos. Con datos cerrados a 31 de diciembre, la morosidad asciende a 5,95 millones de euros, lo que representa el 2,84% del total de la cartera. De este importe, una sola operación de microfinanzas en Bosnia supone el 71% del total de la deuda impagada (4,25 millones de EUR).

Como se desprende de las cifras anteriores, el desembolso neto correspondiente a la actividad del FONPRODE durante el año 2016 tuvo signo negativo, ya que los reembolsos procedentes de operaciones de préstamo formalizadas en años anteriores, principalmente aquellas heredadas del extinto Fondo de Concesión de Microcréditos, superaron a los recursos desembolsados con cargo al FONPRODE.

Este resultado debe interpretarse como una consecuencia de la buena gestión de las operaciones. Efectivamente, el trabajo realizado en la selección y seguimiento de las operaciones de carácter reembolsable financiadas con cargo al FONPRODE y sus fondos heredados, se ha traducido en un porcentaje de devolución del principal de los préstamos de casi el 100% lo que, unido al alto volumen de deuda heredada del extinto Fondo de Concesión de Microcréditos, explica el hecho anterior.

3. CARTERA ACTUAL DEL FONPRODE

Una vez revisado el flujo de operaciones en términos anuales, para completar la panorámica del Fondo es preciso analizar asimismo la situación en términos de stock. Para ello, se procederá a continuación a analizar la cartera vigente del FONPRODE en términos del capital comprometido, el desglose por instrumento, su distribución geográfica o los compromisos por sector.

A cierre de 2016 el FONPRODE tiene recursos comprometidos⁵ por un importe de 1.033,2 millones de EUR distribuidos en 83 operaciones. Atendiendo a la clasificación de operaciones financiadas establecidas en la Ley del FONPRODE, el 33% de los recursos se han comprometido en operaciones de préstamos a instituciones financieras locales -artículo 2.3.g)-, un 19% en operaciones de adquisición de capital en entidades de derecho privado -artículo 2.3.h)-, un 39% en operaciones con Instituciones Financieras Internacionales (IFI) de Desarrollo -artículo 2.1.d) en su redacción del 22 de octubre de 2010- y un 9% en operaciones de préstamos a Estados -artículo 2.3.e)-.

Tabla 5.- Cartera Fonprode a 31/12/2016

	Nº OPERACIONES	EUR	% DEL COMPROMETIDO
Comprometido	83	1.033.203.475	100%
Formalizado	78	964.898.760	93%
Vigente	76	541.350.956	52%

Fuente: elaboración propia a partir de información de COFIDES

Del total de cartera del Fondo hasta la fecha han sido formalizadas⁶ un total de 78 operaciones por valor de 964,9 millones de euros repartidos por instrumento de manera similar al importe comprometido. A su vez, del total formalizado, la cartera vigente (definida como el importe efectivamente invertido en las operaciones subyacentes) está compuesta por 76 operaciones por un valor total de 541,4 millones de EUR.

Cabe indicar que las 5 operaciones comprometidas aún no formalizadas a 31 de diciembre de 2016 son las siguientes:

- El Salvador: operación por importe máximo de 15 millones de USD con el Banco de Desarrollo del Salvador.
- Honduras: concesión de un préstamo al Banco Hondureño del Café S.A. por importe máximo de 5 millones de USD.
- Honduras: préstamo a la Asociación Familia y Medio Ambiente, organización privada de desarrollo financiero de Honduras por un importe máximo de 2 millones de USD.

⁵ Incluye las operaciones autorizadas por el Consejo de Ministros y no canceladas por éste o amortizadas en su totalidad.

⁶ Se entiende por importe formalizado el recogido en los contratos firmados para las operaciones que no han sido canceladas por Consejo de Ministros ni amortizadas completamente.

- El Salvador: operación por importe máximo de 30 millones de USD para financiación de la rehabilitación y mejora de los caminos rurales en el país. Si bien el crédito se formalizó a finales de 2015, estaba pendiente su entrada en vigor hasta que fuese aprobado por la Asamblea salvadoreña.
- Paraguay: concesión de un crédito por importe máximo de 20 millones de USD para mejorar la calidad y ampliar el acceso a los servicios de agua y saneamiento en pequeñas ciudades y comunidades rurales e indígenas.

Por lo que respecta a las 2 operaciones formalizadas no desembolsadas aún y, por tanto, no registradas en la cartera vigente son las siguientes:

- Paraguay: crédito por importe máximo de 25 millones de USD para financiar el “Programa de mejoramiento de Caminos Vecinales en la Región Oriental”.
- Ecuador: concesión de un crédito por importe de 20 millones de USD para financiar el “Proyecto de Irrigación Tecnificada para Pequeños y Medianos Productores y Productoras - PIT”.

Con el objetivo de presentar los efectos en desarrollo del FONPRODE, se desglosa la cartera vigente en los siguientes tipos de operaciones:

- Operaciones de inclusión financiera (IF). En estas operaciones también se incluyen todas las procedentes del extinto Fondo para la Concesión de Microcréditos (FCM), y se añaden las operaciones del Regional MSME Investment Fund for Sub-Saharan Africa (REGMIFA), Haiti SME Development Fund (HSF), Global Financial Inclusion Sub-Fund (GFIF) y African Guarantee Fund (AGF). Las operaciones de IF representan un 51% de la cartera vigente.
- Operaciones a través de vehículos de inversión no microfinancieros. Estas operaciones representan un 16% de la cartera vigente.
- Otras operaciones, donde se incluyen las operaciones con el Fondo Internacional de Desarrollo Agrícola (FIDA), el Banco Europeo de Inversiones (BEI) y la Organización de los Estados Iberoamericanos para la Educación, la Ciencia y la Cultura (OEI), que representan un 33% de la cartera vigente.

Cabe destacar, como se detallará más adelante, que existe un cuarto tipo de operaciones (tres préstamos a Estado) que no se incluyen en el desglose de cartera vigente porque, a la fecha de presentación de este informe, no se habían desembolsado.

FONPRODE está presente, de forma directa o indirecta, en 68 países, principalmente en las regiones de América Latina y Caribe (33%) y África Subsahariana (33%) y en los sectores de finanzas inclusivas (51%) y agroindustria / desarrollo rural, que ha pasado a representar un 31% del total de la cartera vigente (24% en 2015), como consecuencia de los 46 millones de EUR desembolsados con cargo a los préstamos subyacentes de FIDA. Los diez países con una mayor concentración de la cartera vigente de FONPRODE suponen el 41% de la cartera (47% en 2015), aunque sólo Camboya concentra más del 10% de la cartera vigente, al igual que en 2014 y 2015. De estos diez países, cinco son países de asociación de acuerdo con el IV Plan Director de la Cooperación Española. Se prevé que esta exposición se modifique en los próximos años, sobre todo a medida que entren en vigor y se desembolsen los préstamos soberanos aprobados entre 2013-2015 (todos con países de Asociación -Paraguay, El Salvador y Ecuador-) y se vayan amortizando préstamos de la cartera de inclusión financiera, como es el caso de Perú (que ha pasado a ocupar la novena posición en 2016, tras haber sido históricamente uno de los principales países en cartera).

Tabla 6.- Ranking de países en la cartera vigente

POSICIÓN	PAÍS	PORCENTAJE	IDH	INB PER CÁPITA
1	Camboya	10,49%	0,563	1.070
2	Ecuador	4,04%	0,739	6.030
3	Bosnia y Herzegovina	3,82%	0,75	4.670
4	El Salvador	3,48%	0,68	3.940
5	Kenia	3,35%	0,555	1.340
6	Colombia	3,33%	1	7.140
7	Argentina	3,25%	0,827	12.450
8	Marruecos	3,22%	0,647	3.000
9	Perú	3,17%	0,74	6.130
10	Bangladesh	2,91%	0,579	1.190
Total		41,06%		

Fuente: elaboración propia a partir de información de COFIDES.

IDH datos del PNUD e INB datos del Banco Mundial.

Sombreado: países de asociación de la cooperación española.

Entre los no sombreados, únicamente Argentina entra en la categoría de país de rediseño.

La cartera vigente del FONPRODE está presente en 20 de los 23 países y territorios de asociación establecidos en el IV Plan Director de la Cooperación Española (todos salvo en Filipinas, Territorio Palestinos y Población Saharaui), que concentran el 34% del total de la cartera vigente. Si se añaden los países de rediseño, FONPRODE está presente en 32 de 35 países, que concentran un 47% de la cartera vigente. No obstante, si se tienen en cuenta las operaciones vigentes que se aprobaron en el marco de Planes Directores anteriores, el 74% de la cartera vigente a 31/12/16 está colocada en países que son o eran prioritarios para la cooperación española en el momento de la aprobación de las operaciones (Camboya, Venezuela, Vietnam, Bosnia y Herzegovina, entre otros). El 26% restante de la cartera vigente no colocada en países prioritarios corresponde mayoritariamente a operaciones realizadas en la región de África, prioritaria para la cooperación española; y sólo un 3,1% de la cartera vigente total corresponde a inversiones en países o regiones que nunca han sido prioritarias para la cooperación española (India, Sri Lanka, Uzbekistán e Indonesia).

GRÁFICO 1
PAÍSES DE ACTUACIÓN DEL FONPRODE A 31/12/2016 (CARTERA VIGENTE)

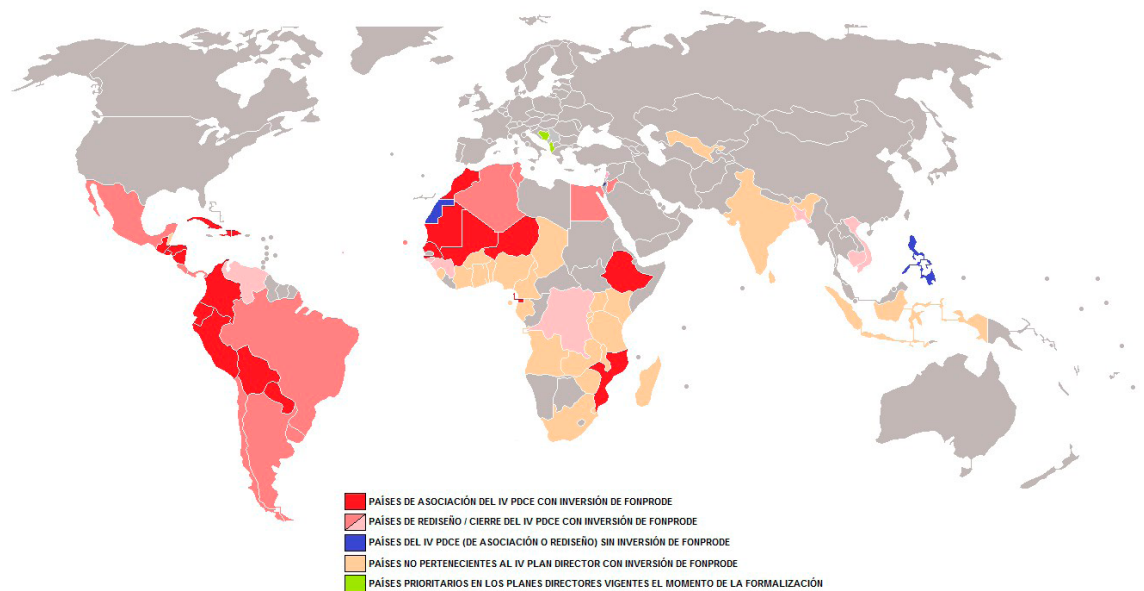


GRÁFICO 2
DESGLOSE GEOGRÁFICO Y SECTORIAL DE LA CARTERA VIGENTE A 31/12/2016

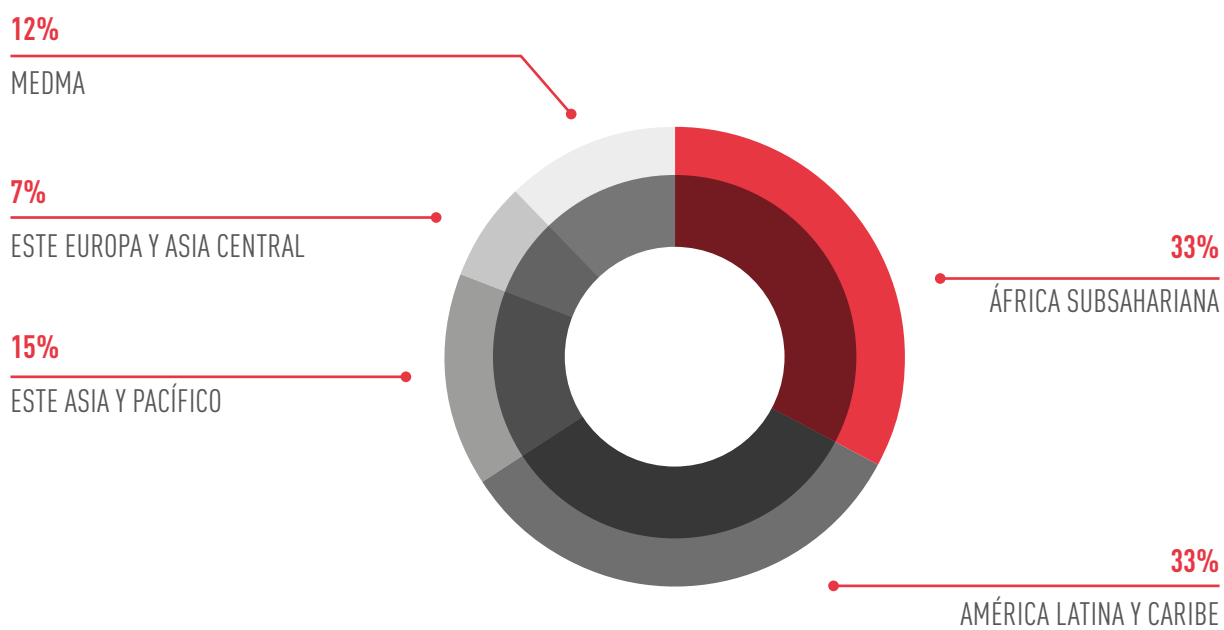
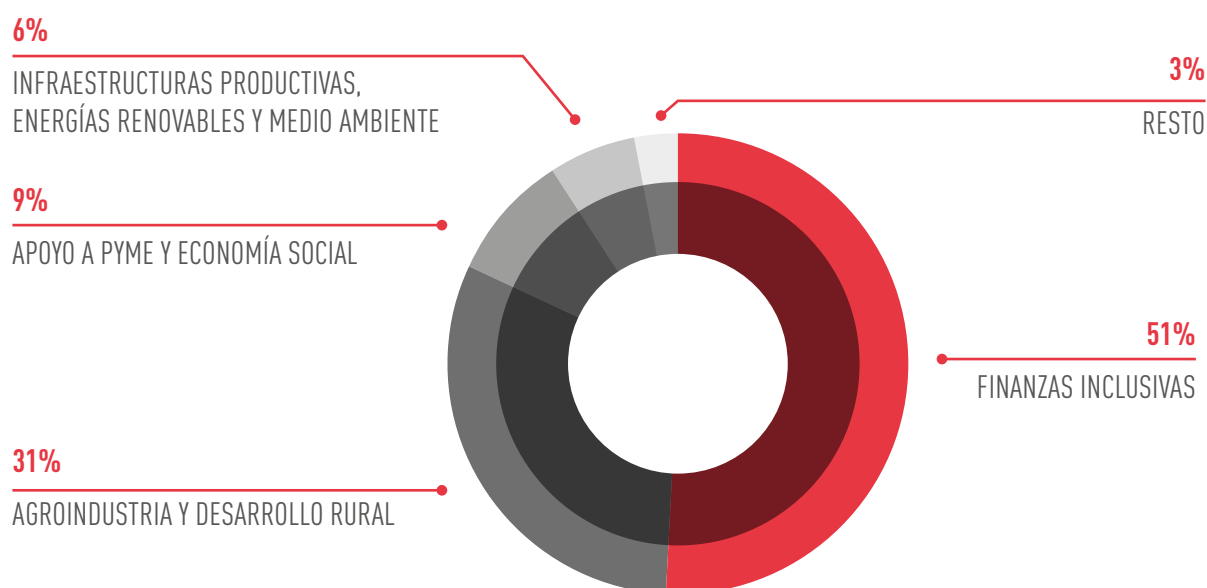


GRÁFICO 2

DESGLOSE GEOGRÁFICO Y SECTORIAL DE LA CARTERA VIGENTE A 31/12/2016

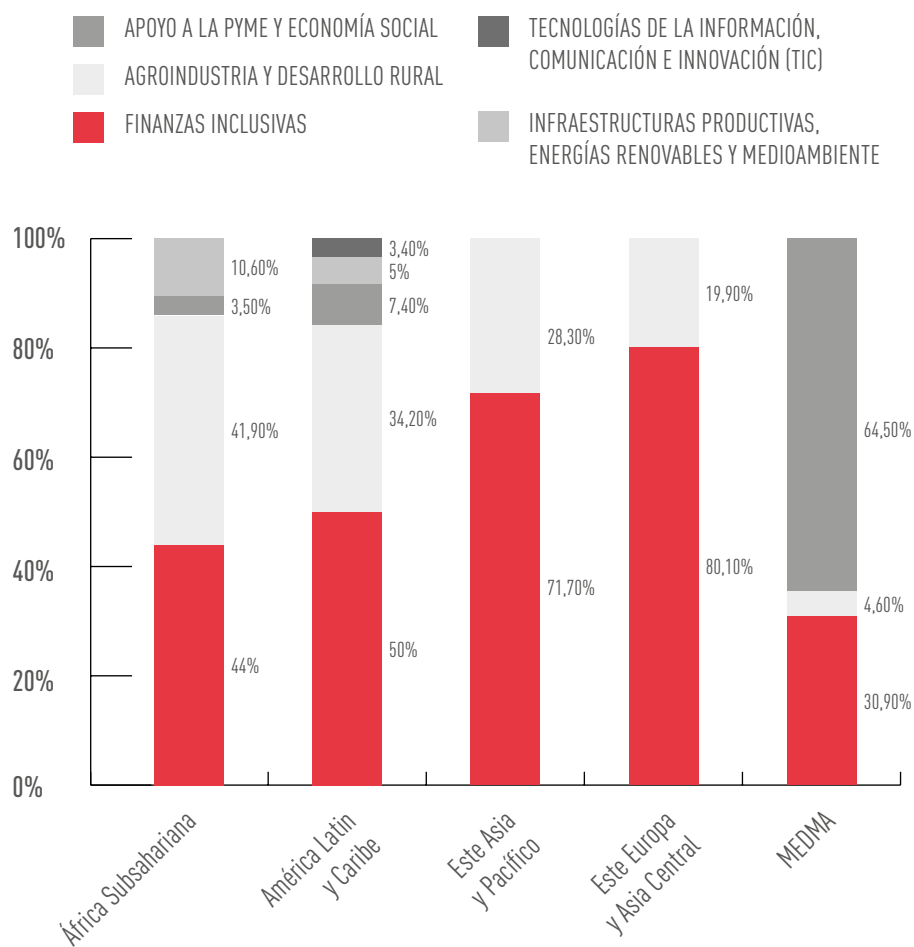


Fuente: elaboración propia a partir de información de COFIDES

La exposición regional se mantiene muy similar a la de 2015, y las variaciones que se registran se deben a las amortizaciones y nuevos desembolsos que se han realizado durante 2016 en distintas operaciones. Respecto a la distribución sectorial, ha habido una variación relevante en el peso de la cartera vigente, al igual que ocurrió en 2015. El sector de las finanzas inclusivas ha pasado de representar un 63% en 2015 (76% en 2014) a un 51% en 2016, debido a que se han producido amortizaciones de las operaciones subyacentes y, sobre todo, fruto del incremento de la cartera vigente en el sector de agroindustria y desarrollo rural, pasando de un 24% en 2015 a un 31% en 2016 (y duplicando la participación en la cartera vigente de 2014, dónde sólo suponía un 14% sobre el total), como consecuencia de los desembolsos de la operación de FIDA.

Las actuaciones del FONPRODE predominantes en todas las regiones, excepto en la Región de Mediterráneo y Mundo Árabe (MEDMA), son las de inclusión financiera, seguidas por las de agroindustria y desarrollo rural. Destaca la región de MEDMA, donde un 65% de la cartera vigente del FONPRODE (41% en 2015) apoya el crecimiento de las PYMEs y la economía social, a través de la operación con el Banco Europeo de Inversiones. África Subsahariana, seguida de cerca por América Latina y el Caribe, es la región con una concentración mayor de la cartera vigente en el sector de agroindustria y desarrollo rural, gracias a las operaciones del AAF (Fondo Africano de Agricultura) y del FIDA.

GRÁFICO 3
EXPOSICIÓN SECTORIAL DEL FONPRODE POR REGIÓN



Fuente: elaboración propia a partir de información de COFIDES

4. RESULTADOS DE DESARROLLO

A continuación, se resumen los resultados de desarrollo obtenidos en el año 2016. En primer lugar, se resumen los resultados agregados para las intervenciones, tanto directas como indirectas, en el campo de las microfinanzas. En segundo lugar, se resumen los resultados de las intervenciones a través de fondos de inversión de capital riesgo, no especializados en microfinanzas. Por último, se detallan los resultados de las actuaciones de FONPRODE a través de organismos e instituciones internacionales.

4.1. ACTUACIONES PARA LA PROMOCIÓN DE LAS MICROFINANZAS.

En este apartado se analizan los resultados de desarrollo en el campo de las microfinanzas obtenidos a cierre de 2016 bajo el instrumento FONPRODE. El análisis se centra en el ámbito de la población objetivo, esto es, la satisfacción de la demanda de la población meta, clientes de las entidades microfinancieras, así como los efectos a nivel sectorial e industrial.

El presente análisis de resultados se centra en las operaciones de préstamo a Instituciones financieras para la inclusión financiera (agrupado bajo la denominación FONPRODE-IF) incluyendo las procedentes del extinto Fondo para la Concesión de Microcréditos (FCM) y las realizadas a través de los Vehículos de Inversión Microfinanciera (VIM) en los que el FONPRODE participa: Regional MSME Investment Fund for Sub-Saharan Africa (REGMIFA), Global Financial Inclusion Fund (GFIF) y Haiti SME Development Fund (HSF) - y de una institución financiera no bancaria dedicada al otorgamiento de garantías, el African Guarantee Fund for Small and Medium-Sized Enterprises LLC (AGF). Se incluye un análisis individualizado de todos ellos en el “Anexo III: análisis individualizado de los vehículos de inversión”.

En la tabla siguiente se resumen *los resultados de desarrollo relevantes en el ámbito de las microfinanzas a destacar en FONPRODE*. Estos resultados se relacionan con las indicaciones del IV Plan Director.

TABLA 7.- OBJETIVOS COOPERACIÓN ESPAÑOLA EN MICROFINANZAS y PLAN DIRECTOR 2013-2016

COOPERACIÓN ESPAÑOLA EN MICROFINANZAS:

Visión de los Sistemas Financieros Inclusivos: “un mundo en el que en todas partes los pobres disfrutan de un acceso permanente a una gama de servicios financieros procedentes de varios proveedores y a través de canales adecuados y diversos”.

PLAN DIRECTOR 2013-2016:

“Promover oportunidades económicas para los más pobres” (Orientación número 3)

“Facilitaremos que todos los ciudadanos sean sujetos de crédito, depósito y seguro: se tratará de lograr el desarrollo y consolidación de mercados financieros inclusivos que permitan el acceso de la población de escasos recursos a una serie de servicios financieros diseñados de forma que puedan satisfacer sus particulares necesidades a un coste asumible ampliando su alcance a un mayor segmento de población actualmente no bancarizada a través de la integración en los sistemas financieros, de servicios para los no bancarizados”.

Efectos en desarrollo	Cumplimiento
<p>1- Efecto sobre el empleo (91% sobre el total de entidades en cartera vigente de FONPRODE-IF)</p>	<p>Teniendo en cuenta la deuda viva en la cartera de las PSF, y considerando un promedio de 2 empleos por microempresa, se estima que FONPRODE-IF a través de su actuación en microfinanzas contribuye a apoyar al menos 700.243 puestos de trabajo a nivel de la microempresa y la PyME.</p> <p>Por otro lado, las PSF en cartera directa suman más de 54.600 empleados (si se tienen en cuenta las inversiones en las subyacentes de los VIM habría que añadir al menos 82.000 empleos más en las PSF), con lo que, proporcionalmente, FONPRODE-IF apoya al menos el mantenimiento de 2.066 puestos de trabajo en las IMF.</p>
<p>2- Igualdad de género (86% sobre el total de entidades en cartera vigente de FONPRODE-IF)</p>	<p>El 68% de los prestatarios finales vigentes apoyados por FONPRODE-IF a 31/12/2016 eran mujeres</p>
<p>3- Oferta diversificada de servicios financieros accesibles a la población de bajos ingresos, protegiéndola de prácticas dañinas (95% sobre el total de entidades en cartera vigente de FONPRODE-IF)</p>	<p>La cartera de FONPRODE-IF a 31/12/2016 se compone de un préstamo de saldo medio de 1.288 USD (cifra que en la región subsahariana se sitúa en 622 USD) a 350.121 prestatarios, mayoritariamente mujeres (68%), residentes en áreas urbanas o periurbanas (52%) de 58 países (de manera directa o indirecta) y dedicados a una microempresa del sector comercio y servicios (67%) y agropecuario/pesca (26%). En términos de inclusión financiera cabe destacar que el 50% de las entidades prestatarias ofrecen también servicios de ahorro.</p> <ul style="list-style-type: none"> • A su vez, las entidades en cartera suman a cierre de 2016 más de 5,6 millones de prestatarios y casi 5,3 millones de depositantes, respectivamente. Por otro lado, si se considera la inversión indirecta a través de VIM, esta cifra supera los 15 millones de prestatarios y 12 millones de depositantes. • El 74% de las IMF suscriben y dan seguimiento a los Principios de Protección del Cliente (PPC).

Efectos en desarrollo

Cumplimiento

4- Oferta a las IMF de una fuente estable de financiación a largo plazo, junto con la asesoría técnica para mejorar su capacidad y reducir su perfil de riesgo, financiero y Social (gestión ESG).

(100% sobre el total de entidades en cartera vigente de FONPRODE-IF)

Tipología de Entidades

A cierre de 2016 FONPRODE-IF tiene invertidos 277 millones de EUR, que apoyan directamente a 47 entidades microfinancieras de primer piso e indirectamente (a través de operaciones con 11 entidades de segundo piso y Vehículos de Inversión Microfinanciera) a 247 IMF adicionales. Estas cifras suponen un total de 305 entidades apoyadas por FONPRODE-IF (incluyendo las subprestatarías y las de segundo piso).

De las entidades de primer piso para las que se dispone de información sobre el tamaño total de activos, un 66% son Tier 1 y un 34% son Tier 2. Aunque hay una importante concentración de entidades Tier 1, hay que precisar que en el momento del primer desembolso/aprobación de la financiación (a menudo lejanas en el tiempo, ya que se trata de préstamos de 10-12 años de vida), las entidades eran de menor tamaño y que han ido creciendo progresivamente. Por otro lado, a través de la financiación a entidades de segundo piso FONPRODE-IF llega a entidades más pequeñas.

En cuanto a forma jurídica de la cartera de FONPRODE-IF, considerando las 58 entidades, destacan las entidades financieras no bancarias (47%), seguidas de Bancos (19%) y ONG (19%), cooperativas (10%) y fondos de inversión (5%).

Servicios Financieros:

- Un total de 6 entidades reciben financiación directa en moneda local de FONPRODE-IF y otras 168 indirectamente a través de la inversión en entidades de segundo piso y VIM.
- La financiación de FONPRODE-IF es a un plazo mucho mayor que el promedio del sector de los Vehículos de Inversión en Microfinanzas.
- Todas las entidades reportan indicadores de desempeño social.

Asistencia Técnica

Algunos VIM como REGMIFA o AGF tienen un fondo de asistencia técnica asociado que permite el fortalecimiento institucional de los PSF de primer piso. Algunas operaciones directas del extinto FCM (BCIE, BANDESAL) también tiene asociado un fondo de asistencia técnica.

5- Potenciar el desarrollo de sistemas financieros inclusivos, atrayendo más inversores privados al sector, garantizando así el acceso a la financiación a las poblaciones de bajos ingresos

Se ha seguido apoyando a procesos de transformación que favorecen la inclusión financiera y la entrada de capital privado, como por ejemplo el caso de FUNDESER y FDL en Nicaragua

A través de fondos de inversión como GFIF en el que el 66% de los inversores son privados (Family Offices y minoristas de España), se produce un efecto arrastre, contribuyendo así a la sensibilización en microfinanzas en la sociedad civil española.

4.1.1. Efectos a nivel de la población objetivo

A cierre de 2016, la cartera vigente de FONPRODE-IF está colocada en 350.121 prestatarios⁷, cifra menor que la de 2015 (403.780) debido a que el ritmo de amortizaciones (11 préstamos) durante 2016 ha sido mayor que el de nuevas operaciones desembolsadas (2 operaciones por importe de 2,7 millones de EUR). La cartera de FONPRODE-IF también muestra resultados positivos en cuanto a la inclusión financiera de personas no bancarizadas, ya que el 25% de sus prestatarios finales en 2016 accedió por primera vez a financiación.

Desde un punto de vista de género, la cartera vigente de FONPRODE-IF está colocada en 221.257 mujeres⁸, un 68% del total de prestatarios finales. Esta cifra es mayor que la de 2015 (55%). Desde un punto de vista geográfico y sectorial, la cartera de FONPRODE-IF está concentrada en áreas urbanas y periurbanas (52%) y en el sector terciario (67%), en proporciones similares a las de 2015. El análisis desde un punto de vista de distribución sectorial de la cartera de FONPRODE-IF está en línea con la realidad del sector microfinanciero, que concentra la mayor parte de su actividad en préstamos al sector terciario en todas las regiones analizadas.

El 48% de los prestatarios de FONPRODE-IF son de áreas rurales. La cartera rural es predominante en las regiones del Este de Asia y Pacífico (Camboya, que es eminentemente rural) y del Este de Europa y Asia Central (Bosnia y Herzegovina, donde las entidades de FONPRODE-IF tienen un enfoque rural). También es en estas regiones, por su enfoque rural, donde la cartera de FONPRODE-IF registra una mayor presencia en el sector primario.

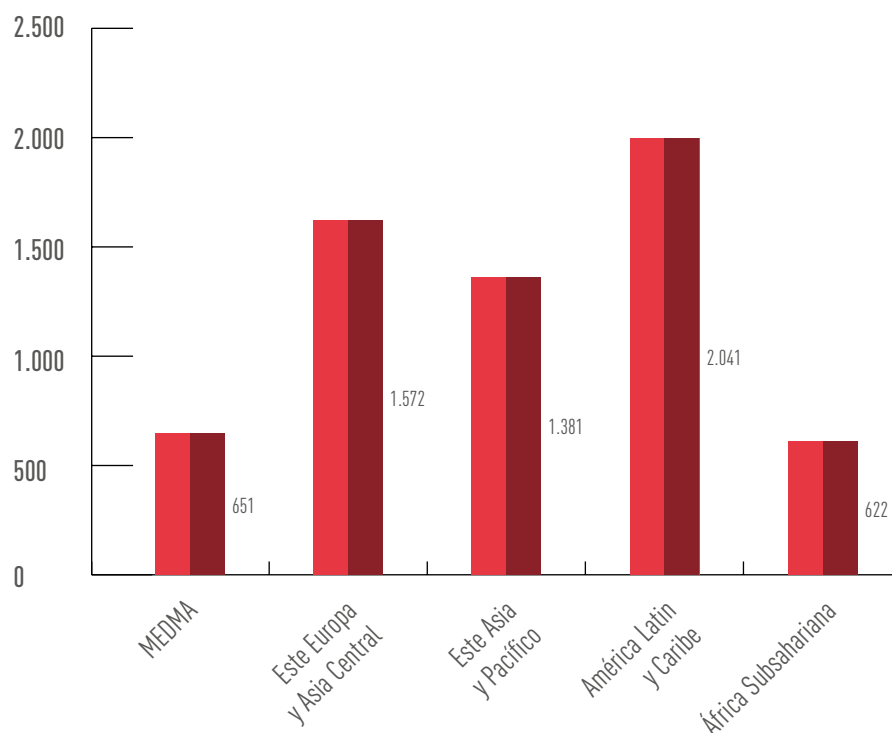
Desde el punto de vista de la profundidad del alcance de la cartera de microfinanzas del FONPRODE, se obtiene que el crédito promedio vigente ponderado de FONPRODE-IF a diciembre de 2016 es de 1.288 USD, inferior al crédito promedio del conjunto de VIM en 2015 (1.545 USD), y en línea con el crédito promedio de la cartera de FONPRODE-IF de 2015 (1.325 USD). Analizando las cifras por regiones, se observa que la región con un mayor crédito promedio es la de América Latina y el Caribe y la región con un menor crédito promedio es África Subsahariana, seguida muy de cerca por la Región MEDMA, al igual que en 2015. Es una situación que se ajusta a la realidad de las rentas per cápita promedio de la región. Destaca la situación del Este de Asia y Pacífico, compuesta sólo por Camboya (20% de la cartera), cuyo crédito promedio se ha incrementado sustancialmente (21%) en los dos últimos años (de 1.165 USD en 2014 a 1.381 USD en 2016), siendo este crecimiento muy superior al crecimiento del PNB per cápita del país.

7 Cifra obtenida a partir de la información facilitada por 54 entidades.

8 Cifra obtenida a partir de la información facilitada por 54 entidades.

GRÁFICO 4

DISTRIBUCIÓN REGIONAL DEL CRÉDITO PROMEDIO PONDERADO VIGENTE (USD)



Fuente: COFIDES

Se destaca que en noviembre de 2016 se realizó una misión de seguimiento a Camboya, en la que se confirmó que existe cierta preocupación entre los inversores internacionales en relación al endeudamiento cruzado y sobreendeudamiento, evidenciado por el incremento de la morosidad, del plazo promedio y por consiguiente del crédito promedio. Por ello, se realizó un seguimiento muy cercano de las operaciones en el país.

4.1.2. Efectos a nivel sectorial

La cartera vigente del FONPRODE en inclusión financiera (FONPRODE-IF) representa el 51% de la cartera vigente y está invertida (tanto por vía directa como indirecta) en un total de 55 países, 20 de los cuales (el 36%) concentran el 83% de la cartera. En concreto 3 países (Camboya, Bosnia y Herzegovina y Perú)⁹, suponen el 35% de la cartera de FONPRODE-IF mientras que ninguno de los países restantes representa más del 5% de la cartera. Destaca la importante cuota de Camboya, con un 21% del total, y que 7 países concentran el 51,4% de la cartera FONPRODE-IF¹⁰. Asimismo, destaca también la situación de Perú, que continúa siendo

9 Las actuaciones de FONPRODE en Perú comenzaron con el inicio de la actividad microfinanciera de la Cooperación Española a través del extinto FCM. Perú es uno de los países latinoamericanos cuyo sector microfinanciero más ha crecido en los últimos años, y que ha sido capaz de absorber más recursos. Las operaciones en Bosnia y Herzegovina provienen de una etapa intermedia del FCM, mientras que las de Camboya se formalizaron en la última etapa del instrumento, sobre la base de nuevos acuerdos orientados a resultados de desempeño institucional.

10 El “Microscopio global 2016. Análisis del Entorno para la Inclusión Financiera” elaborado por “The Economist Intelligence Unit”, realiza un ranking de países analizados con base en 12 indicadores relacionados con tres áreas fundamentales para la inclusión financiera: “Marco Regulatorio y práctica”, “Marco Institucional” y “Estabilidad”. A cada uno de los 10 indicadores de las dos primeras áreas se asigna una puntuación de 0 a 4 (mínimo-máximo). Estas puntuaciones se

el tercer destino de la inversión de FONPRODE-IF en términos de volumen representando un 6% de la cartera pese a la amortización de 4 operaciones en 2016. Un 39% del volumen está invertido en países de asociación según el IV Plan Director de la Cooperación Española y un 5% en países de rediseño. Dado que las operaciones de inclusión financiera de FONPRODE se caracterizan por ser de largo plazo, si se consideran los países priorizados en Planes Directores anteriores, se obtiene que, en el sector de inclusión financiera, el 71% de la cartera vigente estaría invertida en estos. El 29% restante está invertido casi en su totalidad (97%) en países de África Subsahariana¹¹, región priorizada por la cooperación española. Las actuaciones indirectas a través de VIM como REGMIFA y AGF han facilitado una presencia en países subsaharianos donde FONPRODE-IF tiene dificultades para financiar, favoreciendo un esfuerzo conjunto entre inversores de desarrollo.

Tabla 8.- Primeros 20 países en la cartera vigente de FONPRODE-IF

País	% de cartera vigente FONPRODE	Importe vigente (USD)	Importe vigente (EUR)	Microscopio		
				Puntuación Microscopio / 100	Δ de la puntuación	Ranking/ 55
1 Camboya	20,99%	59.855.229	56.783.255	47	-8	30
2 Bosnia y Herzegovina	7,70%	21.954.810	20.700.000	51	0	20
3 Perú	6,35%	18.093.750	17.165.117	89	-1	1
4 Ecuador	4,54%	12.953.607	12.288.784	50	-1	25
5 Nicaragua	4,09%	11.659.451	11.061.048	55	2	15
6 Jordania	3,97%	11.318.750	10.737.833	38	6	46
7 Nigeria	3,78%	10.763.588	10.931.002	46	-2	33
8 Colombia	3,64%	10.385.738	9.852.707	89	3	1
9 República Dominicana	3,63%	10.349.066	9.817.917	52	1	19
10 El Salvador	3,38%	9.635.760	9.141.220	56	7	13
11 Kenia	3,27%	9.323.001	9.455.746	61	5	8
12 Guatemala	2,70%	7.688.605	7.293.999	40	1	42
13 Senegal	2,43%	6.935.491	6.924.718	47	3	30
14 Zambia	2,35%	6.693.937	6.785.654			
15 Líbano	2,31%	6.576.650	6.239.114	29	0	53
16 RD Congo	2,19%	6.249.826	6.327.292	26	0	54
17 Tanzania	1,89%	5.399.239	5.474.054	62	0	6
18 Ghana	1,49%	4.234.454	4.276.439	58	0	12
19 Serbia	1,48%	4.216.400	4.000.000			
20 Costa de Marfil	1,44%	4.102.737	4.091.800			
TOTAL 83,62% 238.390.090 229.347.698						

Fuente: COFIDES a partir de Microscopio Global y cartera de FONPRODE.

Δ: cambio en la puntuación de 2015; '=' implica que comparte posición con otros países

En cursiva: país de inversión indirecta únicamente. En sombreado oscuro/claro: país prioritario/de rediseño de la CE. Colores de Microscopio según cuartiles (verde oscuro: primer cuartil; verde claro: segundo cuartil; crema: tercer cuartil; rojo: cuarto cuartil; blanco: sin datos).

suman para generar una banda de puntuación general de 0 a 100. Para calcular la puntuación general, las categorías "Marco regulatorio y práctica" y "Marco institucional" reciben sendas ponderaciones de 50%. Luego se añade el área de Estabilidad para ajustar la puntuación general y se ajusta la puntuación según la inestabilidad política (reducción porcentual del Marco Institucional de apoyo = $[100 - \text{Estabilidad}] * 0,25$).

11 Salvo una inversión en India y otra en Sri Lanka.

FONPRODE-IF tiene presencia en zonas donde el acceso a servicios financieros formales por parte de la población de bajos ingresos es limitado, pero con condiciones del entorno suficientemente propicias para favorecer un cambio hacia la inclusión financiera, según la clasificación del Microscopio Global 2016 del Economist Intelligence Unit.

Los organismos implicados en la gestión de FONPRODE-IF velan por la adopción y/o compromiso de adopción de las mejores prácticas en la gestión social a través de acuerdos basados en el desempeño financiero¹², la exigencia en el cumplimiento de las recomendaciones 40+9 del FATF¹³, la participación en fondos con directrices claras en gestión de riesgos sociales, de género, medioambientales y de gobernanza y en algunos casos con el aporte de asistencia técnica a los proveedores de servicios financieros (PSF en adelante) a través de VIM (como REGMIFA o AGF).

Finalmente, cabe destacar que la cooperación española, a través de la AECID, participa en las principales iniciativas de finanzas responsables, tales como: el Grupo Consultivo de Ayuda a la Población Pobre (CGAP), el grupo de gestión del desempeño social (Social Performance Task Force) y suscribe los Principios de Protección del Cliente promovidos por la Smart Campaign.

4.1.3. Efectos a nivel de la industria

Las actuaciones del FONPRODE en inclusión financiera se dan bajo las siguientes modalidades:

- Financiación directa (vía préstamo) a PSF, que intermedian directamente con la población objetivo, tradicionalmente excluida del sistema financiero formal (desbancarizada);
- Financiación indirecta a través de: (i) Entidades de Segundo Piso en los países de asociación, que pueden tener un ámbito de actuación nacional (ej. BANCOLDEX en Colombia, BANDESAL en El Salvador y FINANCOOP en Ecuador) o transnacional (ej. BCIE) y formas jurídicas diversas-ONG (Fundación COVELO en Honduras), Uniones Cooperativas (COLAC en Latinoamérica o ASC Union en Albania); Bancos o instituciones financieras no bancarias (IFNB) (SICSA en Latinoamérica) y (ii) Vehículos de Inversión en Microfinanzas transfronterizos, es decir, entidades de inversión independientes cuyos activos están mayoritariamente invertidos en inclusión financiera. Se incluye aquí fundamentalmente a fondos de inversión (REGMIFA, GFIF, BID Haití) y a instituciones financieras no bancarias (IFNB) como AGF.

Estos intermediarios invierten (vía deuda y/o capital mediante la concesión de garantías) en entidades de primer piso especializadas en la inclusión financiera (PSF)¹⁴.

A cierre de 2016 la cartera de FONPRODE-IF está invertida en 58 entidades, de las cuales 47 son PSF (81%, inversión directa en entidades de primer piso). El resto, 7 entidades locales de segundo piso y 4 VIM (GFIF, REGMIFA, HSF y AGF) (19%) que, a su vez, invierten en PSF (inversión indirecta).

¹² A cierre de 2016 hay un total de 43 acuerdos basados en desempeño, gracias a los procesos de reformulación iniciados en 2012.

¹³ *Financial Action Task Force / Grupo de Acción Financiera (GAFI)*. Las Recomendaciones del GAFI constituyen un esquema de medidas que los países deben implementar para combatir el blanqueo de capitales, la financiación del terrorismo y la proliferación de armas de destrucción masiva.

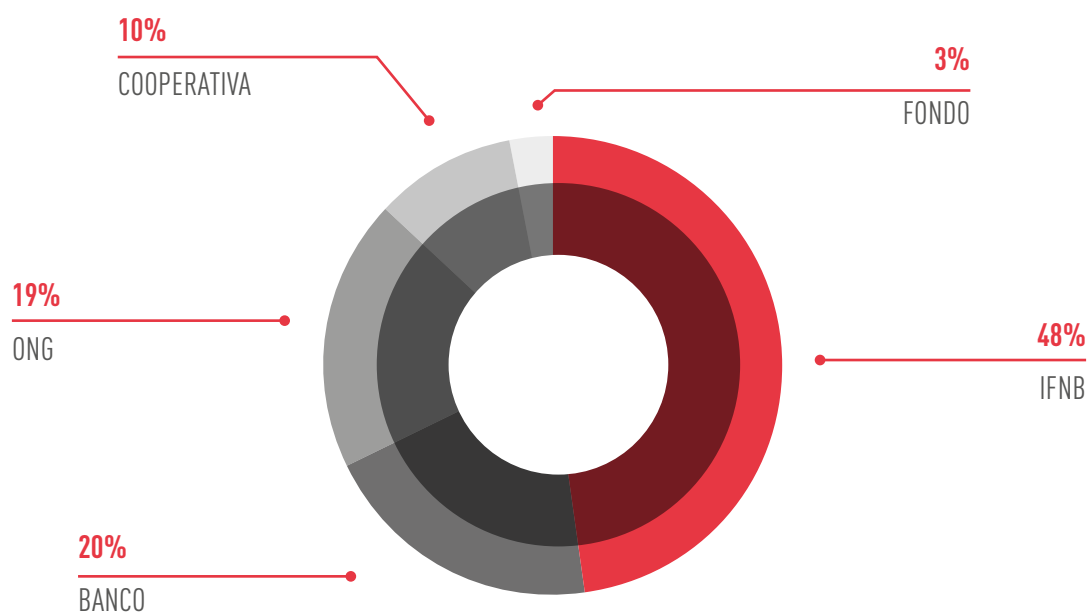
¹⁴ En este documento se utilizará, por tanto, el concepto de PSF para identificar a los proveedores de primer piso (que pueden o no ser IMF) y el de Entidades de Segundo Piso y VIM para la financiación indirecta, según el caso.

Considerando las inversiones subyacentes, los PSF de primer piso apoyados por el FONPRODE ascienden a un total de 305¹⁵, de los cuales el 76% son entidades especializadas en microfinanzas (IMF); esto es, todas salvo las 73 entidades a las que AGF proporciona garantías.

El desglose por tamaño de activos de la cartera directa de FONPRODE-IF en entidades de primer piso muestra que el 66% son entidades de nivel 1 (Tier 1) definidas como grandes en la industria, es decir, con unos activos superiores a los 30 millones de USD¹⁶ y que el 34% restante son entidades de nivel 2 (Tier 2), con activos entre 5 y 30 millones de USD. El 50% de las entidades de primer piso en cartera directa de FONPRODE-IF proporcionan servicios de depósito.

En lo que respecta a la forma jurídica de las prestatarias directas de FONPRODE-IF, destaca la importancia de las entidades reguladas en la cartera, ya que entre instituciones financieras no bancarias (IFNB) y bancos suman nuevamente un 66% del total de entidades en cartera de FONPRODE-IF (incluyendo primer piso, segundo piso y VIM).

GRÁFICO 5
IMF PRESTATARIAS DE FONPRODE POR FORMA JURÍDICA. DATOS A 31/12/2016



Fuente: COFIDES (datos de 58 entidades)

15 4 entidades son financiadas por ambas vías, directa, e indirecta (U-IMCEC, CAURIE y SORO, vía REGMIFA; y ACME, vía BID Haití) y sólo son computadas una vez.

16 La definición de Tier de referencia es la establecida por el CGAP en las *Microfinance Investment Vehicles Disclosure Guidelines* de CGAP publicada en 2010. Tier 1: Activos superiores a los 30 millones USD; Tier 2: Activos entre 5 y 30 millones USD; Tier 3: Activos menores de 5 millones USD.

GRÁFICO 6

ENTIDADES PRESTATARIAS DE FONPRODE POR TAMAÑO DE CARTERA. DATOS A 31/12/2016



Fuente: COFIDES (datos de 47 entidades de primer piso – inversión directa)

Las inversiones directas de FONPRODE-IF son en divisa “dura” (EUR o USD), salvo las realizadas a través del FCM en 2010 en entidades de la República Dominicana, Senegal y Mali (financiadas en pesos dominicanos y en franco CFA, según el caso). Los fondos como AGF, REGMIFA, GFIF y entidades locales de segundo piso financian mayoritariamente en moneda local. No obstante, la financiación directa de FONPRODE-IF es a mayor plazo (8-12 años con 5-6 de carencia) que la realizada por vía indirecta (préstamos a 2-5 años).

Algunos fondos como REGMIFA o AGF tienen asociado un fondo de asistencia técnica que permite el fortalecimiento institucional de los PSF. Algunas operaciones directas del extinto FCM (BCIE, BANDESAL) también tienen asociado un fondo de asistencia técnica. La cartera en riesgo promedio ponderada obtenida de las entidades prestatarias de FONPRODE-IF asciende a 5,2% y se encuentra ligeramente por encima de los estándares internacionalmente aceptables (el máximo internacionalmente recomendado se establece en el 5%, siendo superado por un total de 14 entidades en cartera), sobrepasando igualmente la ratio de 4,2% alcanzado en 2015. Ciertos mercados como África Subsahariana (especialmente REGMIFA en Senegal), Albania, Haití y Paraguay muestran peor calidad de cartera en la actualidad. El ROA promedio de las entidades en cartera de FONPRODE-IF se sitúa en un nivel relativamente bajo, en torno al 1,96%, bastante inferior al 7,5% sugerido por el grupo de trabajo de desempeño social que, de ser superado, requeriría analizar si se trata de una actividad de préstamo socialmente irresponsable o de un negocio más eficiente. El apalancamiento, de 4,2X, si bien presenta un nivel alto, está dentro del límite considerado como máximo aceptable en los estándares de la industria (5X).

Los aspectos clave de gobernanza y la gestión social y ambiental (GRSA) de las entidades en la cartera vigente de FONPRODE-IF, se resumen en la tabla 9, donde se muestra el porcentaje de entidades que, habiendo facilitado información, cuentan con aquellas características que garantizan una adecuada gobernanza de la entidad y una gestión procedimentada de los riesgos del crédito. Un aspecto fundamental en la medición del desempeño social en inclusión financiera

es el relativo al cumplimiento de los Principios de Protección al Cliente (PPC) que promueve la iniciativa internacional Smart Campaign. A cierre de 2016 el 74% de las entidades en cartera directa de FONPRODE-IF suscriben los PPC, elemento incorporado en los Acuerdos firmados por AECID y las entidades socias desde 2009, frente al 45% de 2015. En cuanto a las entidades certificadas, el número de entidades suscritas aumenta del 17% en 2015 al 25% en 2016. En este sentido, destaca el elevado número de entidades camboyanas que han obtenido el certificado de Smart Campaign en este ejercicio, lo que ha llevado a que la totalidad de la inversión de la cartera FONPRODE-IF en ese país esté certificada.

El resultado agregado de los cuestionarios de autoevaluación cumplimentados por el 79% (37/47) de las entidades de primer piso, muestra un comportamiento satisfactorio de los 8 principios (promedio de 4,6 sobre un máximo de 5). La puntuación más alta del cuestionario corresponde a la prevención del sobreendeudamiento, mientras que la más baja se encuentra en los mecanismos para resolución de quejas. Como conclusión a estos resultados, se obtiene que las IMF deben mejorar en la evaluación de la complejidad y urgencia de las quejas y utilizar los mecanismos apropiados para mejorar. En cuanto al desglose geográfico, se observa que Asia continúa siendo la región con una mayor puntuación (media de 4,96 sobre 5 en 2016, y de 4,77 sobre 5 en 2015), principalmente por la aplicación de unos precios responsables, unas buenas prácticas de cobro y una adecuada privacidad de los datos de los clientes. En cambio, América Latina es la región con la puntuación más baja (media de 4,16 sobre 5), penalizada principalmente por sus mecanismos para la resolución de quejas y la privacidad de los datos del cliente.

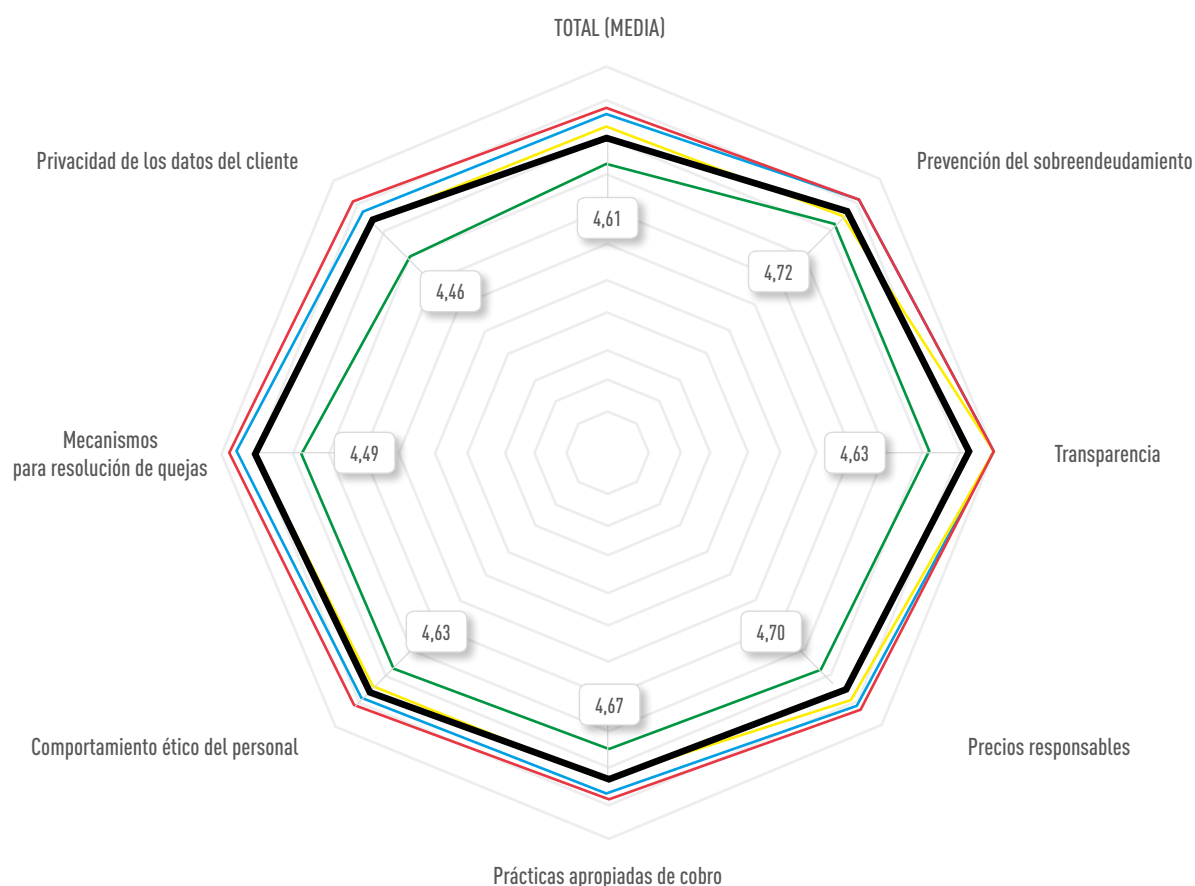
Tabla 9.- Aspectos ESG de las PSF en cartera

CARACTERÍSTICA	% DE ENTIDADES
Existencia de consejo de administración	100%
Código ético	48%
Control interno y auditoría	85%
Política de desempeño social	60%
Información y transparencia	75%
Gestión de riesgos de crédito	79%
Lista de exclusión de actividades	77%
Gestión de riesgos socioambientales	54%

Fuente: COFIDES

GRÁFICO 7

CUESTIONARIO DE AUTOEVALUACIÓN DE LOS PRINCIPIOS DE PROTECCIÓN AL CLIENTE AGREGADO POR ÁREAS GEOGRÁFICAS



	ASIA	ÁFRICA	AMÉRICA LATINA	EUROPA
Media	4,96	4,7	4,16	4,86
Prevención del sobreendeudamiento	4,91	4,63	4,50	4,91
Transparencia	4,90	4,95	4,12	4,88
Precios responsables	5,00	4,87	4,24	4,94
Prácticas apropiadas de cobro	5,00	4,73	4,25	4,90
Comportamiento ético del personal	4,99	4,58	4,25	4,84
Mecanismos para resolución de quejas	4,92	4,58	3,96	4,78
Privacidad de los datos del cliente	5,00	4,58	3,83	4,76

Fuente: COFIDES a partir de la información de 37 entidades

4.1.4. Vehículos de inversión microfinancieros

Como ya se comentó previamente en este documento, el apoyo del FONPRODE a la inclusión financiera mediante intermediarios para la inversión microfinanciera se da a través de tres Vehículos de Inversión Microfinanciera (VIM) -Regional MSME Investment Fund for Sub-Saharan Africa (REGMIFA), Global Financial Inclusion Fund (GFIF) y Haiti SME Development Fund (HSF)- y de una institución financiera no bancaria (IFNB) dedicada al otorgamiento de garantías -el African Guarantee Fund for Small and Medium-Sized Enterprises LLC (AGF)-.

Bajo un enfoque de inclusión financiera, el grupo objetivo de todos estos VIM es la micro, pequeña y mediana empresa (MIPYME), si bien HSF y, sobre todo, AGF, se centran en la PYME.

La cartera vigente del FONPRODE en inclusión financiera a través de VIM (cartera FONPRODE VIM) asciende a 81,5 millones de euros (el 30% de la cartera vigente de FONPRODE en Inclusión Financiera) y se dirige en un 90% a países de la región de África Subsahariana (ASS), región priorizada por la cooperación española, concretamente a un total de 31 países subsaharianos. A estos se suman tres países de América Latina y Caribe (Haití, Ecuador y Chile) y dos de E.Asia y Pacífico (India y Sri Lanka). El 67% de los países de la cartera FONPRODEVIM son Países Menos Avanzados y el 42% han sido incluidos en las prioridades geográficas de algún Plan Director.

Seis países subsaharianos concentran el 55% de la cartera FONPRODEVIM, destacando Nigeria y Kenia con el 13% y el 12%, respectivamente, seguidos de Zambia, RD Congo (cada uno con el 8%) y de Senegal y Tanzania (cada uno con el 7% de FONPRODEVIM).

REGMIFA supone el 80% de la cartera FONPRODEVIM y tiene presencia en 20 países, mientras que AGF tiene mayor dispersión geográfica y su cartera está invertida en 30 de los 36 países de la cartera FONPRODEVIM.

Salvo GFIF, los otros dos VIM tienen asociado un fondo de asistencia técnica dirigido al fortalecimiento institucional de las entidades en cartera. Esto supone un importante valor añadido para la actuación española en inclusión financiera, dada la importancia de ofrecer este tipo de apoyo a las entidades que prestan servicios a la MIPYME en su fortalecimiento institucional, el cual es en muchas ocasiones más necesario que la propia financiación reembolsable.

La actuación a través de VIM permite, a su vez, financiar en moneda local sin trasladar riesgo de tipo de cambio a las entidades subyacentes, así como apoyar a la industria con otros instrumentos financieros más allá de la financiación, mediante la concesión de garantías (AGF) o adquisición de participaciones de capital (GFIF), igualmente importantes para fortalecer el sector.

A nivel del grupo objetivo, los efectos son importantes en escala. El agregado de los efectos en desarrollo de la cartera FONPRODE VIM, arroja cifras (no ponderadas ni a nivel VIM ni nivel FONPRODE) de casi 10 millones de prestatarios finales, más de 82.000 empleos en las entidades financiadas y más de 4.000 PYMEs apoyadas (a través de AGF).

4.1.5. Conclusiones de inclusión financiera

Con una cartera vigente de 277 millones de EUR, el FONPRODE financia en 28 países a 58 entidades (47 entidades de primer piso, 7 de segundo piso y 4VIM). Con la inversión en entidades de segundo piso y en VIM (que juntos suman el 19% de las entidades en cartera y el 38% del

volumen) se financia, a su vez, a otras 216 entidades en 48 países. En total, se está financiando a 274 entidades de primer piso en 55 países, mejorando la inclusión financiera en estos mercados. La mayor parte de las entidades en cartera mejoran sus procedimientos, suscriben los PPC (74% los suscriben y varias entidades han completado los procesos de certificación en 2016) o incluyen progresivamente PPC y gestión de riesgos sociales, medioambientales y de gobernanza (ESG) lo que se alinea con el objetivo de financiación responsable.

Los resultados de 2016 siguen mostrando un importante alcance en la población objetivo. Las entidades subyacentes en cartera suman un total de más de 5,6 millones de prestatarios, 68% de ellos mujeres, y casi 5,3 millones de depositantes. Los clientes asignados a la financiación española disminuyen respecto a otros años porque ha habido varias amortizaciones anticipadas y el ritmo de ellas ha sido superior al de nuevas operaciones.

Con la inversión del FONPRODE también se contribuye a crear y mantener el empleo en las IMF, que suman más de 54.600 empleados en todas las entidades en la cartera vigente (sin contar los empleados de las entidades subyacentes). Las cifras de 2016 de la inversión del FONPRODE en inclusión financiera reflejan que está concentrada en unos pocos países por volumen de cartera (3 países - Camboya, Bosnia y Herzegovina y Perú- suponen el 35% de la cartera vigente), sin embargo, existe cierto potencial para explorar nuevas oportunidades de inversión en otros países, lo que permitiría reducir la concentración actual.

Otro aspecto a mejorar sería el cumplimiento de los Principios de Protección del Cliente, especialmente la resolución de reclamaciones y la preservación de la privacidad de los datos del cliente de las IMF en la región latinoamericana.

4.2. FONDOS DE INVERSIÓN DE CAPITAL RIESGO, NO MICROFINANCIEROS

A continuación, se presentan los principales resultados de desarrollo alcanzados por aquellas inversiones directas canalizadas a través de vehículos de inversión que no están especializados en microfinanzas. El análisis de la cartera de fondos cubre dos grandes áreas. Por un lado, la medición de los efectos en desarrollo, llevada a cabo a través de la herramienta GPR[®] y, en segundo lugar, el grado de alineamiento con las prioridades de la cooperación española, de conformidad con el Plan Director 2013-2016. Este doble análisis se ha llevado a cabo de manera agregada, no obstante, es posible analizar también los resultados obtenidos a nivel individualizado para cada uno de los fondos de capital que integran la cartera del FONPRODE en los anexos del presente informe.

La inversión a través de este tipo de vehículos persigue, tal y como establece el artículo 1 de la Ley del FONPRODE, la erradicación de la pobreza, la reducción de las desigualdades e inequidades sociales y la promoción del desarrollo sostenible en los países empobrecidos mediante la promoción del sector privado en los países destino de las inversiones.

A cierre de 2016 el total de recursos comprometidos por el FONPRODE en estos vehículos de inversión asciende a 120 millones de EUR, con presencia en un total de 8 vehículos (distintos de los VIM), a través de los cuales se financian 69 operaciones de inversión. El volumen invertido vigente asciende a 85 millones de EUR.

A continuación, se analizan los principales datos agregados de la cartera de fondos y en especial aquellas áreas de actuación que contribuyen de forma significativa al alineamiento con las prioridades de la cooperación española. En concreto, las áreas de actuación analizadas de forma agregada para el conjunto de la cartera de fondos son las siguientes:

- Cobertura Sectorial
- Cobertura Geográfica
- Empleo y Género
- Ingresos Fiscales
- Movilización de Recursos Financieros
- Diversificación del Crédito
- Formación del Capital Humano
- Desarrollo Empresarial

Desde el punto de vista de su coherencia con el Plan Director 2013-2016, las actuaciones del FONPRODE a través de fondos o vehículos de inversión se encuadran siempre en la Orientación Estratégica 3 (OE3).

Asimismo, por su ámbito sectorial de actuación (actividades agroforestales, energías renovables y eficiencia energética) los fondos LRIF, GEF, MSEF y MORINGA contribuyen además a la OE 6 (Mejorar la provisión de los Bienes Públicos Globales y Regionales: Desarrollo Sostenible y Medio Ambiente).

4.2.1. Cobertura sectorial y geográfica

Por sectores, la cartera de fondos se distribuye de la siguiente forma: un 49% pertenece a actividades del sector primario (agronegocios y agroforestal principalmente); un 35% al sector secundario, principalmente a través de inversiones en el sector de las energías renovables y un 16% a proyectos en el sector servicios (fundamentalmente en el ámbito de las tecnologías de la información y comunicación y los servicios de eficiencia energética).

En lo que se refiere a la cobertura geográfica de la cartera de fondos, el conjunto de proyectos financiado a través del FONPRODE está repartido a lo largo de 27 países y se concentra en dos regiones prioritarias para la cooperación española: África Subsahariana y América Latina y Caribe.

Tabla 10.- Datos generales de la cartera de vehículos de inversión no microfinancieros

Fondo	Peso del compromiso del FONPRODE	Sector	Países	Inversión en países de interés CE			Compañías subyacentes
				Asociación III Plan Director	Asociación IV Plan Director	Rediseño / Cierre	
AAF	16,69%	Agronegocios	Burkina Faso; Camerún; Costa de Marfil; Etiopía; Kenia; Madagascar; Malawi; Nigeria; R. D. del Congo; Sierra Leona; Sudáfrica, Zambia, Zimbawe	16,63% (Etiopía, RD Congo)	2,01% (Etiopía)	14,62% (RD Congo)	16
AMERIGO	29,24%	Tecnologías de la Información y Comunicación	Colombia; México	100% (Colombia, México)	84,92% (Colombia)	15,08% (México)	5
FIPA	15,38%	Publicidad; Gestión de residuos; Agronegocios; Material de Construcción	Angola	100% (Angola)	0%	100% (Angola)	6
GEF	12,47%	Agroforestal	Gabón; Ghana; Suazilandia; Sudáfrica; Uganda; Tanzania	0%	0%	0%	9
LRIF	12,60%	Energías Renovables	El Salvador, Guatemala, México	100% (El Salvador, Guatemala, México)	44,72% (El Salvador, Guatemala)	55,28% (México)	11
MSEF	18,98%	Energías Renovables; Eficiencia Energética	Colombia, Costa Rica, El Salvador, México, Panamá	100% (Colombia, Costa Rica, El Salvador, México, Panamá)	7,11% (Colombia, El Salvador)	92,89% (Costa Rica, México, Panamá)	14
MORINGA	23,90%	Agroforestal	Belice, Nicaragua, Benín	43% (Nicaragua)	43% (Nicaragua)	57% (Benín, Belice)	2
PROGRESA	29,44%	Tecnologías de la Información y Comunicación; Biotecnología	Colombia	100% (Colombia)	100% (Colombia)	0%	5

Fuente: COFIDES

Las primeras inversiones que se realizaron en fondos se dirigieron a vehículos de inversión especializados en África. En concreto, a cierre de 2016, por volumen de inversión desembolsada, el 72,1% de los proyectos financiados a través de fondos estaban localizados en dicha zona geográfica.

Por otro lado, los fondos que operan en la región de América Latina y Caribe han ido avanzando en su etapa de inversión, lo que ha dado lugar a que progresivamente aumente el peso de la cartera en países de asociación para la cooperación española, que en su mayoría se ubican en esta región. Por volumen de inversión, la región de América Latina y Caribe representaba un 28,2% de la cartera de fondos a cierre de 2016.

Durante 2016, el fondo con un mayor grado de alineamiento con las prioridades geográficas de la cooperación española fue PROGRESA, que opera exclusivamente en Colombia, país de asociación en el marco del IV Plan Director.

En un segundo nivel, se encuentran MSEF, LRIF, FIPA y AMERIGO ya que el 100% de sus operaciones se centran en países que eran prioritarios para la cooperación española en el momento de la formalización de las operaciones.

En un tercer nivel se encuentra MORINGA, que ha disminuido su alineación geográfica respecto al año pasado ya que el peso de su cartera de inversión en Nicaragua ha disminuido (43%), país de asociación, el resto de su cartera se encuentra en Belice (28%) y Benín (29%).

Por último, se destaca que, si bien es cierto que AAF prácticamente no opera en países de asociación para la cooperación española (16,63%) y GEF no opera en ninguno, ambos Fondos centran su ámbito de actuación en regiones prioritarias: África Subsahariana y Latinoamérica.

4.2.2. Empleo, género e ingresos fiscales

Tanto la generación de empleo como la contribución a los ingresos fiscales de los países destino de la inversión son áreas de actuación claves en la lucha contra la pobreza, la reducción de las desigualdades e inequidades sociales entre personas y la promoción del desarrollo humano que contribuyen positivamente a la OE3 (Promover oportunidades económicas para los más pobres). En este sentido, se han analizado estas dos magnitudes para la totalidad de la cartera a lo largo de 2016.

En cuanto a los datos de empleo, los vehículos de inversión no microfinancieros en los que participa el FONPRODE han contribuido a generar aproximadamente unos 18.200 empleos, de los cuales alrededor de 3.000 corresponden a empleo femenino.

Por zonas geográficas, la mayor parte de este empleo corresponde a África, con un 91,2% (16.600 empleos, de los cuales, aproximadamente, 2.600 pertenecen a mujeres). Ha de precisarse que, en general, por los sectores en los que operan la mayoría de fondos presentes en esta región (sector primario) las inversiones en África son más intensivas en trabajo. Por otro lado, los fondos en la región de América Latina, dedicados mayoritariamente a los sectores secundario (energías renovables) y terciario (TIC y servicios de eficiencia energética), representaron en 2016 el 8,8% del empleo generado, contribuyendo con unos 1.600 empleos, de los cuales aproximadamente un 30% corresponde a mujeres. Todos los fondos analizados contemplan la aplicación de los principios de no discriminación recogidos en las normas de desempeño de la Corporación Financiera Internacional.

En relación a la recaudación fiscal, las empresas de cartera han contribuido a los ingresos fiscales de los países destino de la inversión por un valor de 31,02 millones de USD durante 2016 (el doble que durante el ejercicio anterior). Este cálculo incluye únicamente impuestos sobre los beneficios directamente pagados en los países de inversión y no las contribuciones derivadas de los impuestos indirectos asociados a la misma, puesto que los gestores no facilitan esta información.

Tabla 11.- Ingresos fiscales

FONDO	PAÍSES	INGRESOS FISCALES (MILLONES DE USD)
AAF	Burkina Faso; Camerún; Costa de Marfil; Etiopía; Kenya; Madagascar; Malawi; Nigeria; República Democrática del Congo; Sierra Leona; Sudáfrica, Zambia, Zimbawe	3,16
AMERIGO	Colombia; México	0,36
FIPA	Gabón; Ghana; Suazilandia; Sudáfrica; Uganda; Tanzania	17,00
GEF	Angola	9,92
LRIF	El Salvador, Guatemala, México	0,47
MSEF	Colombia, Costa Rica, El Salvador, México, Panamá	n.d.
MORINGA	Belize, Nicaragua	n.d.
PROGRESA	Colombia	0,11

Fuente: COFIDES a partir de los informes de desempeño social de los gestores de los fondos.

4.2.3. Movilización de recursos

Una de las principales ventajas de la inversión a través de fondos, como mecanismo innovador de financiación, es su capacidad de movilizar recursos adicionales, fundamentalmente a través de otros financiadores, tanto nacionales como internacionales. Se trata de un principio consagrado en la agenda internacional de financiación del desarrollo que se recoge en el Plan Director de la Cooperación Española¹⁷.

La necesidad de acudir a estos recursos es especialmente relevante en contextos de dificultades de acceso a la financiación por parte de los países destino de inversión, complementando así sus recursos públicos nacionales.

En cuanto a la inversión privada, hay que subrayar como dato positivo el peso de ésta, tanto la local como la internacional, en el conjunto de la cartera. Aproximadamente un 12% del total de los compromisos pertenecen a inversores privados.

Por porcentaje de participación en el total del capital, los fondos PROGRESA, AMERIGO y MORINGA son los que cuentan con una mayor participación de FONPRODE (entre 25 y 30%). A su vez, estos tres fondos, junto con FIPA son los que cuentan con una mayor participación del sector privado.

¹⁷ El Plan Director de la Cooperación Española 2013-2016 (Página 24) establece: ‘Se intensificará la movilización de recursos para el desarrollo, partiendo del Consenso de Monterrey y su próxima conferencia de revisión. España ha jugado un papel muy activo en los últimos años en la agenda internacional de Financiación del Desarrollo, priorizando el trabajo en relación a la movilización de recursos domésticos y a las fuentes innovadoras de financiación del desarrollo. Se reforzará además el apalancamiento de recursos privados con recursos públicos y la mayor coherencia de otras políticas públicas españolas con los objetivos de desarrollo de la Cooperación Española’.

Por otro lado, junto con el FONPRODE existen también otros financiadores (habitualmente Instituciones Financieras de Desarrollo, tanto multilaterales como bilaterales) que, en conjunto, ostentan la mayoría del capital en la cartera de fondos. La sólida experiencia de estos financiadores en el ámbito de la financiación del desarrollo ha de valorarse positivamente. Todos los fondos en los que participa el FONPRODE cuentan con la participación de alguna Institución Financiera de Desarrollo (IFD) como inversor.

Tabla 12.- Movilización de recursos

FONDO	INVERSIÓN PRIVADA	INVERSIÓN PÚBLICA	
		FONPRODE	IFD
AAF	8,70%	16,69%	74,61% (BAfD, AFD, FMO, PROPARCO, OFID, BOAD, BIDC, DBSA, OPIC)
AMERIGO	52,24%	29,24%	18,52% (CAF BANCOLDEX)
FIPA	30,77%	15,38%	53,85% (BEI, NORFUND, IFU)
GEF	3,78%	12,47%	83,75% (CDC, CFI, BAD, DEG, FINFUND, PROPARCO, SIFEM)
LRIF	5%	12,60%	82,4% (IFC, FMO, DEG, OBVIAM, CAF, IFC)
MSEF	3,21%	18,98%	77,81% (GEEREF, DEG, JICA, IADB, BANCOLDEX)
MORINGA	38%	23,90%	38,10% (FMO, CAF, FINFUND, PROPARCO,)
PROGRESA	46,37%	29,44%	24,19% (FOMIN, BANCOLDEX)

Fuente: COFIDES

La participación de otros financiadores ha permitido combinar inversiones en distintos países, generando economías de escala, y actuar de forma más coordinada. Por otro lado, en algunos casos (MORINGA, AAF, GEF) se cuenta además con facilidades de asistencia técnica especializadas (cofinanciadas por diversos donantes), que permiten generar valor añadido a las inversiones y contribuir en mayor medida al logro de los objetivos de desarrollo.

4.2.4. Otras áreas de actuación: diversificación del crédito, formación y desarrollo empresarial

Más allá del análisis de las variables cuantitativas comentadas, entre las principales áreas de actuación de este instrumento se encuentran también las de promover y contribuir a la diversificación del crédito, contribuir a la formación del “capital humano” en los países en

desarrollo en los que invierten y, en general, promover el desarrollo empresarial. Estos tres aspectos contribuyen significativamente a las Líneas de Acción 1 y 2 de la OE3, así como a la “Estrategia Sectorial de Crecimiento Económico”¹⁸.

En este sentido, hay que destacar que la actividad inversora de los fondos proporciona apoyo financiero a un gran número de empresas en sus etapas iniciales o de crecimiento, contribuyendo también a la mejora de su gobernanza, a una mejor gestión medioambiental o a mejorar su estrategia de negocio en general. Estos aspectos cobran especial relevancia cuando además operan en entornos complejos, donde gran parte de las pequeñas y medianas empresas continúan en la economía informal.

Sobre la primera de las áreas mencionadas (diversificación del crédito), hay que subrayar que la inversión o adquisición de acciones en compañías de determinados segmentos de la empresa y/o sectores de la economía es todavía muy limitada en muchos países en vías de desarrollo. En este sentido, la diversificación en la asignación de capital contribuye a la apertura o ampliación del acceso a los servicios financieros para estos segmentos habitualmente excluidos.

A través del análisis GPR[®], se han valorado diversos aspectos que influyen directamente en el objetivo de diversificación del crédito. Por ejemplo, si la intervención del fondo se lleva a cabo principalmente en sectores de nueva inversión en el país, otorgando financiación a sectores económicos que previamente han tenido limitado acceso a capital; o si el fondo tiene como objetivo preferente la financiación de compañías de tamaño pequeño y mediano orientadas a la exportación. Otros aspectos analizados contemplan si se trata de capital para la puesta en marcha de nuevos negocios o si la financiación se dirige a modelos de negocios con objetivos medioambientales significativos.

De este análisis puede concluirse que alrededor del 75% de las empresas participadas por la cartera de fondos consiguen movilizar financiación local en los países en los que invierten.

En segundo lugar, la formación de ‘capital humano’ es considerada uno de los elementos de contribución al desarrollo más importantes en el ámbito de crecimiento económico. La capacitación y extensión de la educación aumenta la productividad, permitiendo el incremento de los ingresos de los empleados contribuyendo a la reducción de la pobreza.

Para el conjunto de la cartera de vehículos de inversión no microfinancieros, se han analizado tanto los programas de formación avanzada de los empleados de las gestoras como aquellos programas destinados a las propias compañías subyacentes. La conclusión del análisis es que un 71% de la cartera disfruta de este tipo de iniciativas de forma estable.

Por último, la contribución al desarrollo de las empresas locales es uno de los efectos positivos más importantes de la actividad de los fondos en el desarrollo a través del sector privado, facilitando la adopción de medidas estructurales y generando efectos multiplicadores en las empresas subyacentes. Entre los indicadores utilizados para este análisis destacan los siguientes:

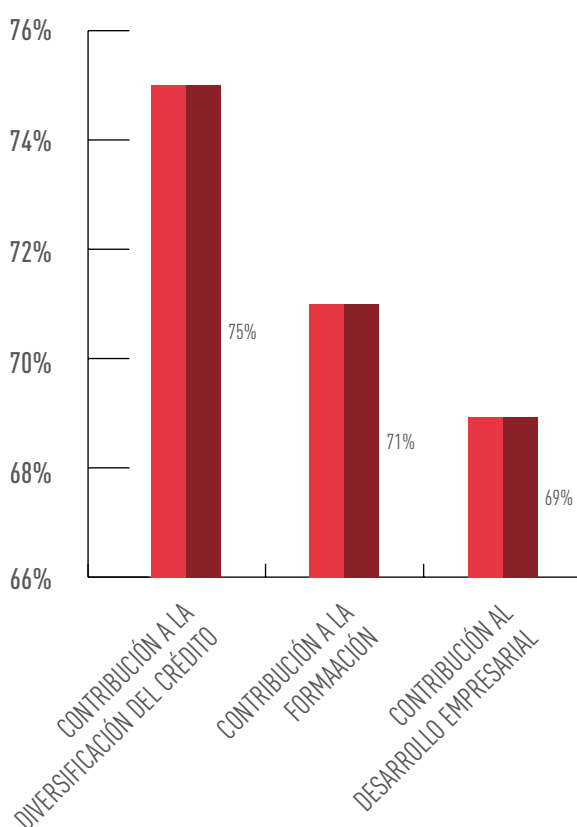
¹⁸ El Plan Director 2013-2016 establece que ‘Dado que la incidencia de la pobreza en las áreas rurales y periurbanas es un rasgo característico de los países en desarrollo, se hace absolutamente necesaria la adecuada integración territorial vinculada a los procesos de crecimiento económico incluso a los que la Cooperación Española pretende contribuir. Para contribuir a este objetivo, se reafirman e impulsan los objetivos y áreas de trabajo recogidas en la Estrategia sectorial de crecimiento económico y promoción de tejido empresarial’.

- Existencia de apoyo técnico para la profesionalización de las empresas subyacentes.
- Adopción de medidas dirigidas a mejorar el gobierno corporativo de las empresas subyacentes.
- Introducción de estándares sociales y medioambientales en la gestión.
- Contribución a la mejora de la contabilidad y presentación de informes financieros, de la preparación de balances contables, y en general de la transparencia corporativa en las empresas subyacentes.

El 69% de los fondos analizados contribuyen significativamente a aspectos como la profesionalización de la gestión, la mejora del gobierno corporativo o la aplicación de estándares medioambientales y sociales.

GRÁFICO 8

PORCENTAJE DE VI NO MICROFINANCIEROS QUE CONTRIBUYEN AL DESARROLLO EMPRESARIAL; A LA DIVERSIFICACIÓN DEL CRÉDITO Y A LA FORMACIÓN (BASADO EN EL ANÁLISIS GPR)



Fuente: COFIDES

4.2.5. Gestión de riesgos sociales y ambientales (GRSA)

La gestión de los riesgos sociales y ambientales, en consonancia con lo establecido en el Código de Financiación Responsable del FONPRODE, forma parte del análisis integral de la cartera cuyo objetivo es alcanzar una financiación con impacto positivo.

Tabla 12.- Gestión de riesgos sociales y ambientales

ELEMENTO GRSA	ESTADO SITUACIÓN (31/12/2016)
<p>POLÍTICA SOCIAL AMBIENTAL. Declaración y compromiso explícito de la organización</p>	<p>Porcentaje de fondos con política explícita: 87,5%</p> <p>Alcance: ajustado de acuerdo a sectores objetivo de cada fondo. Dos fondos (MORINGA, FIPA) complementan la política socioambiental con políticas específicas: género, no discriminación, apropiación de tierras, código ético, principios de protección cliente, SIDA.</p> <p>Observación: El fondo Amerigo no cuenta con política explícita si bien tiene lista de exclusión y un sistema de gestión de riesgos.</p>
<p>LISTA EXCLUSIÓN DE ACTIVIDADES. Actividades excluidas de la financiación.</p>	<p>Porcentaje de fondos con lista explícita: 100%</p> <p>Alcance: Alineada con estándares internacionales: 7 fondos con lista de exclusión de la Corporación Financiera Internacional del grupo Banco Mundial; 1 fondo (PROGRESA) con lista de exclusión de la Corporación Interamericana de Inversiones del grupo Banco Interamericano de Desarrollo.</p>
<p>SISTEMA DE GESTIÓN SOCIAL MEDIOAMBIENTAL. Implantación de diligencia debida socioambiental.</p>	<p>Porcentaje de fondos con sistema implantado: 100%.</p> <p>Alcance: ajustado a cada caso en función de la tipología de proyectos subyacentes por sector y tamaño.</p> <p>Observación: todos los fondos se adhieren a estándares internacionales (normas de desempeño de la Corporación Financiera Internacional, normas del Banco Africano de Desarrollo, normas del Banco Interamericano de Desarrollo, Convenios de la Organización Internacional del Trabajo, Agricultura sostenible y seguridad alimentaria de la FAO). Los niveles de implantación e integración en el análisis de riesgos varían según el fondo.</p>
<p>RESPONSABLE DE LA EVALUACIÓN SOCIOAMBIENTAL Personal encargado de la diligencia debida</p>	<p>Personal propio en la organización: 5 fondos cuentan con especialista socioambiental; en 3 fondos la evaluación se realiza por los analistas financieros.</p> <p>Servicio subcontratado: 1 fondo contrata consultores externos de apoyo y expertos independientes según inversión, 1 fondo contrata abogados ambientales externos, 1 fondo ha recibido formación de la institución bilateral noruega Norfund.</p>
<p>DISTRIBUCION DE RATING SOCIOAMBIENTAL SEGÚN EL VOLUMEN DE INVERSIÓN EN LAS EMPRESAS SUBYACENTES DE LA CARTERA</p>	<p>A: 15% Riesgo Alto B: 73% Riesgo Medio C: 12% Riesgo Bajo</p> <p>(De acuerdo a clasificación facilitada por gestores, más la otorgada por COFIDES en aquellos casos en los que el gestor no asignó rating. Alineada con los estándares de la Corporación Financiera Internacional)</p>
<p>ASISTENCIAS TÉCNICAS QUE CONSOLIDAN LA GESTIÓN DE LAS EMPRESAS SUBYACENTES</p>	<p>Nº de fondos con Asistencia Técnica: 3</p> <p>Alcance: estudios de viabilidad de nuevas inversiones, gestión de “outgrowers” (mejora de condiciones laborales, fomento de sistemas agroforestales, gestión de agroquímicos, actuaciones para adaptarse al impacto del cambio climático, etc).</p>

SITUACIONES DE CONFLICTO SOCIAL EN 2016	<p>Fondo AAF: Empresa subyacente Feronia (República Democrática de Congo) que cultiva y comercializa aceite de palma. Denuncias publicadas en 2016 en medios de comunicación españoles e internacionales con relación a las condiciones laborales de los trabajadores en la empresa subyacente. CDC y la gestora del fondo ofrecieron respuesta a las mismas.</p> <p>Fondo LRIF: Proyecto Hidráulica Santa Rita (Guatemala). Denuncias de la sociedad civil local con relación al proceso de estudio de impacto socioambiental del proyecto del Banco Mundial. Desde 2014 la inversión está en trámite de mediación con el Ombudman del Grupo Banco Mundial.</p> <p>Fondo GEF: Empresa subyacente Global Woods (GW) (Uganda) que realiza la gestión forestal de “Kikonda Forest Reserve”. Denuncias publicadas en medios alemanes en diciembre 2015 con relación a la gestión de la tenencia de tierras de la explotación forestal y el uso de la fuerza contra ganaderos locales. En 2016, GW contrató un estudio independiente para evaluar la situación y en su caso tomar medidas adicionales a las ya tomadas de compensación económica y reorganización de los guardas de seguridad de la explotación. El estudio revela que las alegaciones no están justificadas. La compañía mantiene su certificado FSC (Forest Stewardship Council).</p> <p>Adicionalmente, Gold Standard Foundation, ONG que certifica los derechos de emisión de CO₂ generados por GW, interpuso sus quejas ante las denuncias publicadas y solicitó la realización de una auditoría independiente que fue realizada en febrero 2017. Esta confirmó que GW había actuado de forma adecuada.</p> <p>Por otro lado, se han recibido reclamaciones por la plantación de árboles en una superficie de 1500 ha que está en el margen de la propiedad de GW y cuyos títulos de propiedad se están cuestionando. Este asunto está en proceso de resolución por “Uganda’s National Forest Authority” que es el organismo que supervisa la gestión de la Reserva.</p>
CONTRIBUCIÓN A LA LUCHA CONTRA EL CAMBIO CLIMÁTICO	<p>Porcentaje de fondos con proyectos de mitigación y adaptación:</p> <p>63%</p> <p>Alcance: inversiones en sector agroforestal, energías renovables, eficiencia energética y gestión de residuos.</p>

Fuente: COFIDES

4.2.6. Conclusiones de Vehículos de Inversión no Microfinancieros

Durante 2016, la cartera de vehículos de inversión no microfinancieros ha contribuido positivamente a los objetivos de desarrollo habitualmente asociados a este tipo de instrumentos. En primer lugar, por sus efectos en la generación de empleo y por su contribución a la generación de ingresos fiscales en los países de inversión. En segundo lugar, y por las especiales características de este instrumento de cooperación financiera reembolsable, por contribuir a la financiación al sector privado local, mejorar la formación del capital humano asociado a las inversiones y por contribuir al desarrollo empresarial en los países de inversión.

Del análisis llevado a cabo, se ha identificado que la mayor parte de la cartera de vehículos de inversión no microfinancieros, tanto por número de operaciones como por volumen de inversión, desarrolla sus operaciones en países africanos, con un 72% del total invertido en esta región y 28% en América Latina.

Se destaca el alineamiento geográfico con la cooperación española que presentan la mayoría de los vehículos de inversión no microfinancieros, ya que 7 de ellos operan en países que eran prioritarios según el Plan Director vigente en el momento de su formalización. Por otro lado, si bien es cierto que en algunos casos ha disminuido su peso en países prioritarios, ya sea debido a nuevas inversiones o a cambios de enfoque geográfico por parte de la Cooperación Española, también es importante señalar que todos ellos operan en regiones prioritarias según el IV Plan Director: África Subsahariana y América Latina y Caribe.

Uno de los aspectos más relevantes del análisis llevado a cabo es la valoración positiva de la capacidad de movilización de recursos financieros (tanto públicos como privados) por parte del instrumento de fondos. Se trata de una de las principales ventajas de éste, en su calidad de mecanismo innovador de financiación, facilitando el acceso a la financiación de los países de inversión y contribuyendo a la mejora y desarrollo del sector privado local en los mismos. Además, desde un punto de vista de coherencia de políticas, esta realidad permite dar cumplimiento a principios consagrados en la agenda internacional de financiación del desarrollo, tal como enuncian el Consenso de Monterrey y más recientemente la Conferencia de Financiación del Desarrollo de Addis Abeba de 2016. En el caso de la cartera del FONPRODE, la inversión privada representa aproximadamente un 12% del total de los fondos comprometidos, mientras que los financiadores públicos (habitualmente Instituciones Financieras de Desarrollo, tanto multilaterales como bilaterales) ostentan la mayoría del capital en la cartera de vehículos de inversión no microfinancieros y están presentes en todos ellos como inversores. La sólida experiencia de estos financiadores en el ámbito de la financiación del desarrollo ha de valorarse positivamente.

4.3. RESULTADOS DE DESARROLLO EN ACTUACIONES A TRAVÉS DE ORGANISMOS INTERNACIONALES

El Plan Director de la Cooperación Española 2013-2016 planteó la consolidación de España en los foros multilaterales y estableció las prioridades que, de acuerdo a la Declaración de París y la Agenda de Acción de Accra, debía seguir la política multilateral española. En este marco, el IV Plan Director propuso el aprovechamiento de todas las nuevas oportunidades que se pudieran desarrollar en los Organismos Multilaterales de Desarrollo derivadas de la creación del FONPRODE. Entre otras medidas, se podrían realizar operaciones con determinados fondos temáticos en las instituciones financieras internacionales, o identificar intervenciones de crédito o inversión con objeto de lograr un máximo impacto en los objetivos de la cooperación española.

En este apartado se describen las iniciativas realizadas por FONPRODE en coordinación con organismos internacionales.

Dada la diferente idiosincrasia y objetivos de las actuaciones de los organismos internacionales con los que el FONPRODE colabora, los datos de efectos en desarrollo obtenidos se facilitan de forma individual por cada organismo.

4.3.1. Facilidad financiera para la seguridad alimentaria del Fondo Internacional para el Desarrollo Agrícola (FIDA)

FONPRODE contribuye con 285,5 millones de EUR al Fondo Fiduciario de España para la Cofinanciación de la Seguridad Alimentaria (STF en adelante), gestionado por el Fondo Internacional de Desarrollo Agrícola (FIDA), con el objetivo de cofinanciar proyectos de desarrollo agrícola. Esta operación se complementó con una subvención de estado por importe de 14,5 millones de EUR, con lo que la aportación total de España a esta operación asciende a 300 millones de EUR.

FIDA es una agencia especializada de las Naciones Unidas, cuyo objetivo es proporcionar fondos y movilizar recursos adicionales para programas específicamente diseñados para promocionar el desarrollo económico de los habitantes pobres de zonas rurales en países en desarrollo, principalmente mejorando la productividad agrícola.

Al igual que en otras instituciones financieras internacionales, los países que son miembros del FIDA constituyen un grupo muy heterogéneo. Entre los países que reciben préstamos del FIDA a través de FONPRODE se encuentran, en la escala inferior de índice de desarrollo humano, Níger y Mozambique (ambos países con PIB per cápita bajo), y en la escala superior de este índice Argentina (país con PIB per cápita alto) y México (país con PIB per cápita medio-alto). No existe ninguna estrategia por objetivos que aglutine a esta variedad de países, y FIDA adapta sus proyectos y estrategias a la situación concreta de cada país en cuanto a la pobreza rural y el hambre.

El STF a cierre de 2016 mantiene vigentes 24 préstamos aprobados en 23 países con unos desembolsos acumulados de 130,36 millones de euros, un 44% de la cantidad total comprometida por la facilidad, y una cartera vigente de 126,01 millones de EUR.

De los 24 proyectos, tan sólo ha finalizado uno, el *Ruwanmu Small-Scale Irrigation Project* en Níger, con un desembolso del 99,97%. Adicionalmente, 8 proyectos (sin contar el de Níger) han alcanzado un nivel de ejecución por encima del 50%, destacando los proyectos: Programa Buen vivir en territorios rurales en Ecuador (que se espera finalice en 2018), *Coastal Community Development Project* en comunidades pesqueras de Indonesia y *Horticultural Support Project*, en zonas rurales de Uzbekistan, con cumplimientos del 96%, 90% y del 87% respectivamente. Se espera que el resto de proyectos vayan terminando entre 2019-2022. 6 proyectos se encuentran en un nivel de ejecución inferior al 20%: Venezuela, Zambia, Túnez, Brasil, Colombia y México.

El Programa español con FIDA se dirige al ámbito del desarrollo rural y agropecuario en un total de 23 países, con especial atención en la seguridad alimentaria. Todos los proyectos tienen como componente transversal el desarrollo rural, vinculados fundamentalmente a la agricultura (un único proyecto se vincula a la pesca). Sin embargo, en función de cada país los proyectos se dirigen a cuestiones específicas distintas. En los países de menores ingresos per cápita el esfuerzo se centra especialmente en seguridad alimentaria y en desarrollo rural inclusivo. En las áreas de mayor renta los programas se dirigen a impulsar la agricultura sostenible, a fomentar estructuras asociativas para vertebrar verticalmente el mercado y para solucionar cuestiones particulares vinculadas a la falta de resiliencia a situaciones climáticas extremas (zonas desérticas y zonas de inundación).

Los efectos de desarrollo del programa se reportan en las evaluaciones a medio término de cada uno de los proyectos, que incluyen un cuadro de marco lógico (ML) donde se relacionan los resultados esperados con los logros a la fecha de análisis, partiendo de los indicadores utilizados en cada proyecto para cada uno de los resultados y objetivos.

Para poder extraer conclusiones agregadas para el programa español en su conjunto se ha diseñado un marco lógico provisional para el mismo partiendo de los ML de todos los proyectos. Desde un objetivo general (finalidad) de contribuir al alivio de la pobreza, el programa pretende (objetivo específico o propósito) mejorar la calidad de vida y la seguridad alimentaria de la población rural, especialmente la más desfavorecida.

El programa pretende lograr este propósito a través de cuatro componentes: producción agropecuaria, servicios sociales, infraestructura rural básica, inclusión financiera y cambio climático. Se abarca, por tanto, el desarrollo rural desde sus aspectos fundamentales, aunque sin ahondar en las actividades no agropecuarias, lo que reafirma el objetivo agrícola.

No todos los proyectos incluyen estos cinco componentes. Algunos están muy enfocados en uno o varios, si bien todos en su conjunto contribuyen en la finalidad del desarrollo rural y agropecuario.

Se estima que estos proyectos subyacentes beneficiarán a, al menos, 1 millón de hogares cuando haya finalizado el periodo de ejecución. Con la información disponible hasta la fecha, teniendo en cuenta que es heterogénea, que no todos los proyectos han alcanzado un nivel de ejecución significativo y que no todos reportan los mismos indicadores, a cierre de 2016 se ha alcanzado al menos a 500.000 familias rurales, 500.000 mujeres y 170.000 explotaciones agropecuarias, y se ha contribuido a la generación de, al menos, 18.000 empleos.

Se presentan a continuación los cuatro proyectos que se encuentran más avanzados en su implantación, incluyendo el de Níger, cuya ejecución ha finalizado en 2016. Con relación a los proyectos restantes de la cartera, dado que se encuentran en fases iniciales de implantación, no se han reportado todavía resultados claves alcanzados.

- El proyecto de regadío de Níger será el primer proyecto en finalizar, en 2017. Con un compromiso del STF de 14 millones de euros, tiene como población meta las familias vulnerables cuyo acceso a seguridad alimentaria y mercados no está asegurado, con un foco específico en la mujer y los jóvenes. El objetivo del proyecto es mejorar las condiciones de vida, reforzar las capacidades de resiliencia y capacitar en una gestión sostenible del agua de esta población meta en las regiones de Madai, Tahoua y Zinder. Los resultados claves obtenidos hasta la fecha son: implantación de 503 escuelas de irrigación donde se han formado 12.631 agricultores; rehabilitación de 3.400 hectáreas degradadas; aproximadamente 13.000 agricultores (30% mujeres) se beneficiaron de equipos de irrigación de pequeña escala a compartir entre 2-3 personas, habilitación de 60.300 metros lineales de canales de riego, distribución de 320 equipos de jardinería que han permitido a las mujeres cultivar vegetales y 124 km de carreteras rurales en construcción en la región de Zinder con un progreso del 46%.
- El programa Buen Vivir en Ecuador desarrollado por el Ministerio de Agricultura de Ecuador, recibió una contribución de 15 millones de euros del STF. El área de proyecto incluye 46 municipios y 165 parroquias rurales. Estas áreas concentran una amplia población de familias extremadamente pobre y en algunas zonas con comunidades afroecuatorianas. El programa se focaliza en la inseguridad alimentaria en las familias. La población meta son 25.000 familias que dependen de la agricultura de pequeña escala y que generalmente tienen acceso limitado a tierra y agua, asistencia técnica, servicios financieros rurales y mercados. Los resultados claves obtenidos hasta la fecha

son: generar 3.217 empleos (46% del objetivo); 85 organizaciones fortalecidas en capacidad de influir en los procesos de gestión territorial (85% del total); 3.824 personas han mejorado sus conocimientos en producción/ comercialización (95% del objetivo); 7.449 familias se han visto beneficiadas por la implantación de sistemas de riego, centros de recolección y otras infraestructuras (75% del objetivo).

- El proyecto *Coastal Community Development* en Indonesia recibió 7,8 millones de dólares, para reducir la pobreza y aumentar el crecimiento económico de las comunidades pobres de las zonas costeras. El proyecto está actualmente activo en 181 aldeas y 13 provincias/distritos. Por el momento se han completado 62 inversiones a nivel de distrito. Asimismo, el proyecto se está preparando para su finalización en términos de una estrategia de salida que aborde tanto la sostenibilidad de las inversiones del proyecto como la replicación de los modelos de desarrollo que están siendo pilotados por el Proyecto.
- El proyecto *Horticultural Support* de Uzbekistán recibió una contribución de 19 millones de euros. Después de tres años de implementación, se llevó a cabo la revisión intermedia en abril de 2016. Se concluyó que el plan de trabajo había aumentado hasta el 95% y se había ejecutado un 65,6%. Sin embargo, el progreso del Proyecto se ha visto obstaculizado por la falta de disponibilidad de cofinanciación en infraestructura. A pesar de los contratiempos, la revisión del proyecto estableció que se habían alcanzado la mayoría de sus indicadores clave de resultados para los primeros 3 años: i) se han formado 594 técnicos agrícolas que han podido dar asesoramiento técnico a las granjas familiares; ii) las escuelas de campo de agricultores (CEP) han servido a casi 13.400 familias; iii) se han realizado 4.900 micro proyectos que beneficiaron directamente a 25.000 personas pobres y vulnerables en las zonas rurales.

Respecto a su alineamiento con la cooperación española, en el momento de la aprobación de los proyectos subyacentes en 2012, un 81% del importe comprometido estaba destinado a países prioritarios de acuerdo al Plan Director 2009-2012. Este porcentaje se reduce a un 38% en el alineamiento con los países del vigente IV Plan Director, si bien, prácticamente el 28% de la cartera invertida está localizada en América Latina y un 72% en África Subsahariana, ambas áreas prioritarias de la cooperación española.

Con relación al alineamiento con las orientaciones generales del vigente Plan Director 2013-2016, la facilidad FIDA contribuye a la consecución simultánea de tres orientaciones:

- OG 2: Reducir las desigualdades y la vulnerabilidad a la pobreza extrema. Línea de Acción 3: una alimentación adecuada y suficiente frente a las crisis.
- OG 3: Promover oportunidades económicas para los más pobres. Línea de acción I: desarrollo rural y territorial, y la agricultura como sector clave.
- OG 6: Mejorar la provisión de los bienes públicos globales y regionales. Línea de acción I: desarrollo sostenible y medio ambiente.

4.3.2. Contribución reembolsable para realizar inversiones en los países de la cuenca del sur mediterráneo en colaboración con el Banco Europeo de Inversiones (BEI).

El 21 de octubre de 2011, el Consejo de Ministros de España aprobó una contribución reembolsable por importe de 300 millones de EUR en colaboración con el Banco Europeo de Inversiones, para realizar inversiones orientadas fundamentalmente a la creación de empleo mediante el apoyo a las PYMEs en los países de la cuenca sur del Mediterráneo (Argelia, Egipto, Túnez, Líbano, Marruecos, Siria, Palestina, Jordania y Mauritania). Asimismo, se incluía la posibilidad de realizar inversiones en los sectores de agua y saneamiento, energías renovables, eficiencia energética y cambio climático. El objetivo fundamental era revitalizar el tejido socio-económico de estos países y evitar el riesgo de estancamiento económico a corto plazo, que conlleva todo proceso de transición democrática.

En cuanto a los efectos en el desarrollo, a cierre de 2016, el BEI había comprometido recursos en seis fondos de capital en el área y en una entidad financiera en Líbano, con el objetivo de apoyar el crecimiento de su cartera de PYME. Mediante la aportación a los 6 fondos actualmente operativos con esta operación, el FONPRODE ha invertido indirectamente en un total de 37 empresas pequeñas o medianas de 7 países distintos:

- 5 PYMEs en Túnez en los sectores de la alimentación, la distribución de ropa, la distribución de tecnologías de la información, salud y consumo.
- 13 PYMEs en Marruecos en los sectores servicios financieros, productos industriales, diseño de interiores, logística, equipamiento de irrigación y salud.
- PYME en Argelia en el sector del alquiler de coche y consumo.
- 10 PYMEs en Jordania en el sector de las TIC.
- PYME en Egipto en sector de las TIC, consumo y salud.
- 1 PYME en Nigeria en el sector consumo.
- 1 PYME en Líbano.

La inversión en estos proyectos ha supuesto unos desembolsos del FONPRODE de aproximadamente 37,8 millones de EUR. Absorbiéndose fundamentalmente el volumen de inversión en tres países: un 34% en Marruecos (país de asociación), un 23% en Túnez (país de rediseño) y un 21% en Egipto (país de rediseño). Es relevante el caso de Jordania (país de rediseño), ya que a nivel de número de operaciones absorbe el 29%, pero a nivel de importe invertido solo representa el 3%. Esto se debe al hecho de que la estrategia de inversión se centra principalmente en las inversiones de capital de riesgo en sus primeras etapas, con lo que incluye un mayor número de transacciones con costes menores.

Asimismo, en cuanto a sectores, el grueso de las inversiones se centra en tres principalmente: el 29% de la inversión se absorbería por el sector manufacturas, un 19% en salud y un 18% en educación. En un segundo nivel quedarían los sectores de consumo, tecnologías de la información y servicios financieros, con un 9%, 8% y 7% respectivamente. Actualmente no se han producido inversiones en los sectores de agua y energías renovables.

Las empresas de la cartera actual generan 22.189 puestos de trabajo, de los cuales 7.934 (36%) son ocupados por mujeres. La mayor representación de mujeres se produce en los sectores de educación y salud, presentando una media del 61% en estos sectores.

Respecto a su alineamiento con la cooperación española, el 96,5% de la cartera invertida a través de la operación con el BEI se encuentra en países prioritarios para la cooperación española. Sin tener en cuenta los países considerados de cierre por el IV Plan Director (Líbano), este porcentaje se sitúa en un 76%.

Aunque el programa se aprobó en 2011, se mantiene alineado con el vigente Plan Director 2013-2016 contribuyendo a la consecución de la orientación:

- OE 3: Promover oportunidades económicas para los más pobres. Línea de acción 2: crecimiento económico inclusivo y sostenible. Apoyo al tejido económico empresarial local.

4.3.3. Contribución reembolsable a la Organización de los Estados Iberoamericanos para la educación, la ciencia y la cultura (OEI)

España, a través del extinto Fondo de Ayuda al Desarrollo (FAD), absorbido en parte por el FONPRODE, concedió entre 2006 y 2007 préstamos por importe de 9 millones de EUR a la OEI para desarrollar tres programas:

- Plan Iberoamericano de Alfabetización
- Espacio Iberoamericano del Conocimiento
- Acto Iberoamericano por la Educación.

Las operaciones finalizaron en 2015 por lo que el impacto en desarrollo generado por este proyecto no ha sufrido modificaciones respecto al último informe.

5. ABREVIATURAS Y ACRÓNIMOS

AAF	African Agriculture Fund
ACME	Action pour la Coopération avec la Micro Entreprise S.A.
AECID	Agencia Española de Cooperación Internacional para el Desarrollo
AGF	African Guarantee Fund for Small and Medium-Sized Enterprises LLC
AMERIGO	Fondo de Capital Privado Amerigo Ventures Pacífico
AMK	Angkor Mikroheranhvatho (Kampuchea) Co. Ltd.
AOD	Ayuda Oficial al Desarrollo
APOYO INTEGRAL	Sociedad de Ahorro y Crédito Apoyo Integral, S.A.
BANCO ADOPEM	Banco de Ahorro y Crédito ADOPEM, S.A.
BANCOLDEX	Banco de Comercio Exterior de Colombia
BANCOSOL	Banco Solidario, Bolivia
BANDESAL	Banco de Desarrollo de El Salvador
BCIE	Banco Centroamericano de Integración Económica
BEI	Banco Europeo de Inversiones
BID	Banco Interamericano de Desarrollo
CAD	Comité de Ayuda al Desarrollo de la OCDE
CAF	Banco Andino
CAURIE	Coopérative Autonome pour le Renforcement des Initiatives Économiques par la Microfinance de la Republique de Sénégal
CGAP	Consultative Group to Assist the Poor
CII	Corporación Interamericana de Inversiones
CMAC	Caja de Ahorros Municipal y de Crédito
COFIDES	Cooperación Financiera de Desarrollo
COLAC	Confederación Latinoamericana de Cooperativas de Ahorro y Crédito, R.L.
EUR	Euro
FAD	Fondo de Ayuda al Desarrollo
FCM	Fondo para la Concesión de Microcréditos
FCM	Fondo de Concesión de Microcréditos
FDD	Fundación Dominicana de Desarrollo
FDL	Fondo de Desarrollo Local
FIDA	Fondo Internacional de Desarrollo Agrícola
FIE	Fondo Financiero Privado para el Fomento a Iniciativas Económicas
FINANCOOP	Caja Central Cooperativa Financoop
FIPA	Fundo de Inversión Privado Angola
FISEA	Fonds d'investissement et de soutien aux entreprises en Afrique
FONDESA	Fondo para el Desarrollo Inc.
FONPRODE	Fondo para la Promoción del Desarrollo
FONPRODE-IF	operaciones de préstamo a Instituciones financieras para la inclusión financiera
FUNDESER	Fundación para el Desarrollo Socio Económico Rural
FUNED	Fundación para el Desarrollo de Honduras VisionFund OPDF
GEF - ASFF	GEF Africa Sustainable Forestry Fund, L.P.

GFIF	Global Financial Inclusion Fund
GPR	Corporate Policy Project Rating
GRSA	Gestión de riesgos sociales y ambientales
HKL	Hattha Kaksekar Limited
HSF	Haiti SME Development Fund
ICO	Instituto de Crédito Oficial
IFRS	Normas Internacionales de Información Financiera
IGAE	Intervención General de la Administración del Estado
IMF	Institución Microfinanciera
KREDIT	Kredit Microfinance Institution Ltd.
LPGE	Leyes anuales de Presupuestos Generales del Estado
LRIF	Latin Renewables Infrastructures Fund
MAEC	Ministerio de Asuntos Exteriores, Unión Europea y Cooperación
MEDMA	Región de Mediterráneo y Mundo Árabe
MFW	MicroFund for Women
MICROFIN	Microfinanzas del Uruguay
MIKRA	Mikrokreditna Fondacija
MORINGA	Fondo Moringa S.C.A.
MSEF	MGM Sustainable Energy Fund
MSME	Micro, Small and Medium Enterprises
OBS	Opportunity Bank Serbia
OCDE	Organización para la Cooperación y Desarrollo Económicos
ODM	Objetivos del milenio
ODS	Objetivos de desarrollo sostenible
OEI	Organización de los Estados Iberoamericanos para la Educación, la Ciencia y la Cultura
ONA	Oficina Nacional de Auditoría
PDCE	Plan Director de la Cooperación Española
PRESTANIC	Fondo Nicaragüense para el Desarrollo Comunitario
PSF	Proveedor de servicios financieros
PYME	Pequeña y Mediana Empresa
REGMIFA	Regional MSME Investment Fund for Sub-Saharan Africa
RIOBAMBA	RioBamba Ltda. Cooperativa de Ahorro y Crédito de Ecuador
RSPO	Roundtable on Sustainable Palm Oil (Mesa Redonda para el Aceite de Palma Sostenible)
SECI	Secretaría de Estado de Cooperación Internacional
SICSA	Sociedad de Inversiones para la Microempresa en Centroamérica y el Caribe
STF	Fondo Fiduciario de España para la Cofinanciación de la Seguridad Alimentaria
TAF	Facilidad de Asistencia Técnica (Technical Assistance Facility)
U-IMCEC	Union des Institutions Mutualistes Communautaires d'Epargne et de Credit
USD	Dólar estadounidense
VIM	Vehículos de Inversión Microfinanciera
VISIONFUND	VisionFund Cambodia Ltd.

6. ANEXOS

Anexo I: marco metodológico – inclusión financiera

Anexo II: marco metodológico – vehículos de inversión no microfinancieros

Anexo III: análisis individualizado de los vehículos de inversión

Anexo IV: cartera viva de cooperación financiera reembolsable por países.

ANEXO I: MARCO METODOLÓGICO – INCLUSIÓN FINANCIERA

Los términos de inclusión financiera y de microfinanzas son utilizados indistintamente en el sector internacional y en la cooperación española en particular. Si bien, el marco normativo del FONPRODE se refiere únicamente a microcréditos / microfinanzas / servicios microfinancieros¹⁹, los documentos estratégicos y operativos de la cooperación española (CE) aportan la incorporación de nuevas aproximaciones²⁰ como inclusión financiera / servicios financieros inclusivos.

El concepto de microcréditos inicialmente hacía referencia a la oferta de créditos adaptados a las necesidades de la población de menores ingresos, históricamente excluida de la banca tradicional. En la actualidad, el concepto de microcréditos ha sido sustituido por la idea más ambiciosa de inclusión financiera²¹, es decir, “un estado en el que los individuos y las empresas tienen oportunidades de acceso y capacidad para utilizar una amplia gama de servicios financieros adecuados proporcionados de forma responsable y sostenible por instituciones financieras formales”. Esto conlleva el reconocimiento de que las microfinanzas son una de las muchas puertas de entrada para lograr la inclusión financiera universal y los objetivos de desarrollo socioeconómico inherentes a las mismas, siendo otras la financiación a la PYME, o los servicios financieros digitales, por ejemplo. En este sentido, el término de Institución de Microfinanzas (IMF) se viene sustituyendo por el de Proveedor de Servicios Financieros (PSF).

Las actuaciones de FONPRODE en inclusión financiera se dan bajo las siguientes modalidades:

- Financiación **directa** (vía préstamo) a PSF²², que intermedian directamente con la población objetivo, tradicionalmente excluida del sistema financiero formal (desbancarizada);
- Financiación **indirecta** (vía deuda y/o capital) en entidades de primer piso especializadas en la inclusión financiera (PSF), a través de: (i) Entidades de Segundo Piso, que pueden tener un ámbito de actuación tanto nacional como transnacional y adoptar formas jurídicas diversas (ONGs, Uniones Cooperativas y Bancos o instituciones financieras no bancarias -IFNB-), y (ii) Vehículos de Inversión en Microfinanzas (VIM) transfronterizos (entidades de inversión independientes cuyos activos están mayoritariamente invertidos en inclusión financiera).

19 *Real Decreto 597/2015, de 3 de julio, por el que se aprueba el Reglamento del Fondo para la Promoción del Desarrollo: Art. 3 [...] .g) Préstamos, créditos o líneas de crédito, a entidades financieras locales para la concesión de microcréditos u otros servicios micro financieros o para la concesión de préstamos, créditos, líneas de crédito u otros servicios financieros a empresas pequeñas o medianas o a instituciones micro financieras. Excepcionalmente, se podrán adquirir también títulos de deuda emitidos por sociedades de propósito específico, cuando éste sea la concesión de microcréditos, otros servicios micro financieros o servicios financieros de apoyo a entidades micro financieras.[...]*

20 [Plan Director de la Cooperación Española 2013 - 2016: Estrategia de Crecimiento Económico y Promoción del Tejido Empresarial; Guía modalidades e instrumentos de Cooperación de AECID; Código de Financiación Responsable; Compact Better Aid for Access to Finance](#), etc.

21 [A Market Systems Approach to Financial Inclusion Guidelines for Funders \(2015\)](#); Washington, D.C., CGAP. Acorde con estas nuevas Directrices, existe un consenso en torno a la necesidad de una aproximación a la inclusión financiera desde el enfoque de sistemas de mercado, con el objetivo de catalizar un cambio sistémico (de tamaño significativo, sostenible, que promueve un efecto multiplicador más allá de los beneficiarios directos y la duración de los programas).

22 Generalmente se trata de instituciones microfinancieras (IMF), aunque no siempre, como en el caso de las entidades a las que el Fondo AGF ofrece garantía (Bancos universales).

En este documento se utilizará, por tanto, el término PSF para identificar a los proveedores de primer piso (que pueden o no ser IMF según su especialización) y el de Entidades de Segundo Piso y Vehículos de Inversión en Microfinanzas (VIM)²³ para la financiación indirecta, según el caso.

La medición de los efectos del FONPRODE en la promoción de la Inclusión Financiera se realiza a tres niveles:

- Nivel de desarrollo del sector (nivel sectorial): por un lado, se analiza en qué medida el FONPRODE apoya, directa o indirectamente, a una diversidad de países en desarrollo con bajos niveles de penetración financiera (incluyendo aquellos países con poco o nulo acceso a financiación comercial). Por otro lado, si se contribuye a la inversión en la Microempresa y la PYME (MiPYME) de dichos países y, en un sentido más amplio, al desarrollo de sistemas financieros inclusivos. Finalmente, se valora la aplicación, difusión y promoción por parte del FONPRODE de las mejores prácticas en inclusión financiera, en particular en el área de desempeño social.
- Nivel de las entidades de primer piso o PSF (nivel de la industria): se refiere al desempeño del FONPRODE en cuanto a:
 - » La tipología de entidades en las que invierte (forma jurídica, tamaño de las entidades, etc., aspectos, estos, relacionados con las posibilidades de estos PSF para acceder a financiación).
 - » Instrumentos a través de los que invierte el FONPRODE.
 - » Promoción y seguimiento de la aplicación de los Principios de Protección del Cliente en los PSF.
 - » Calidad de la oferta de productos a los clientes de los PSF.
 - » Adecuación de los procesos y procedimientos de los PSF a las necesidades de los actores y partes involucradas (accionistas, empleados, comunidad local, proveedores, etc.) y al medioambiente.
 - » La muestra de entidades para este análisis abarca la totalidad de entidades apoyadas por el FONPRODE, tanto por vía directa como indirecta, que forman parte de la cartera vigente del fondo (independientemente de que hayan aportado o no información completa de seguimiento a cierre de 2016).
- Nivel del cliente final (nivel de la población objetivo): se da seguimiento a la intermediación de las entidades en cartera de FONPRODE con sus clientes y el tipo de respuesta frente a las necesidades de éstos. Se cuantifican aspectos del desempeño social en términos de alcance, y a nivel de microempresarios y población no bancarizada, a partir de los recursos españoles. Más concretamente, en término de alcance de la población y de las regiones tradicionalmente excluidas del sistema financiero formal (mujeres, áreas rurales, MiPYME).

Para obtener los efectos a este nivel se ha trabajado con los datos de las cincuenta y cuatro (54) entidades en cartera vigente del FONPRODE y que, a la fecha de presentación de este informe, habían presentado datos de seguimiento para el ejercicio de 2016. La representatividad de la

23 Ver definición en: [Microfinance Investment Vehicles Disclosure Guidelines](#).

muestra es alta (93%), dado que solo 4 de las 58 entidades en cartera²⁴ de inclusión financiera no han aportado información (una de ellas de segundo piso). No obstante, la información es asimétrica, ya que no todas las entidades aportan la información completa, por lo que en algunos indicadores de alcance no se podrán utilizar los datos de todas ellas.

Se aporta la información de desempeño social de la inversión del FONPRODE en términos agregados. La cartera vigente del FONPRODE en inclusión financiera (FONPRODE-IF) se obtiene de agregar la financiación del FONPRODE en PSF de primer piso (47), en entidades de Segundo Piso (7) y en VIM (4), incluyendo tanto operaciones de deuda como de capital. Para calcular los datos de cartera (volumen, clientes, países y sectores de inversión y otros indicadores de alcance) asignados al FONPRODE, se ha ponderado la cartera total de las entidades que han proporcionado información por el porcentaje que supone su deuda vigente con España sobre el total de su cartera vigente a cierre del ejercicio 2016. El mismo ejercicio de ponderación se ha repetido para la cartera vigente a la fecha de reporte de las entidades de segundo piso. En el caso de las entidades con menos de un 50% de cartera microempresarial, se consideran tan sólo los datos de la cartera microempresarial.

Los importes (cartera vigente y desglose; saldos de cuentas de depósito, etc.) se presentan en euros (EUR). Para su conversión, en caso de que fuese necesario, se ha aplicado el tipo de cambio aplicado por el Banco Central Europeo a 31 de diciembre de 2016.

24 Las entidades disponen de plazo hasta el 30 de abril de cada año para enviar la información de seguimiento a AECID. A la fecha de elaboración de este Informe, BANCO MAIS -antes Tchuma- no había remitido la información correspondiente. En el caso de AGF, no se ha incluido la información reportada, puesto que, dada la naturaleza de su actividad, esta información no es 100% agregable. Sin embargo, se ha tenido en cuenta en el análisis agregado e individualizado de los VIM. Además, hay otras dos entidades en situación financiera muy delicada: PRIZMA (proceso concursal) y PRESTANIC (quiebra técnica) de las que no se cuenta con información.

ANEXO II: MARCO METODOLÓGICO

– VEHÍCULOS DE INVERSIÓN

NO MICROFINANCIEROS

El análisis de la cartera de vehículos de inversión no microfinancieros (fondos de inversión) cubre tres grandes bloques:

Por un lado, la cantidad comprometida por el FONPRODE en cada operación en vehículos de inversión no microfinancieros (en adelante, fondos, fondos de capital o de capital privado) y el porcentaje de participación que representa sobre el total de inversores del fondo. También se incluye el importe efectivamente invertido por el FONPRODE en cada uno de ellos a cierre de 2016.

En segundo lugar, la medición de los efectos en desarrollo. En este sentido, el 2 de julio de 2012, la Oficina del FONPRODE propuso al Comité Ejecutivo del FONPRODE la adopción de la Política Corporativa de Calificación de Proyectos (Corporate Policy Project Rating, GPR[®]) como herramienta central de la metodología de gestión para resultados de desarrollo de la cooperación reembolsable.

GPR[®] es una herramienta de análisis que, de forma sintética, ofrece una valoración o “rating” de cada operación empleando 4 materias relacionadas entre sí: (i) la viabilidad financiera del proyecto, que garantiza su sostenibilidad a largo plazo; (ii) los efectos en desarrollo del proyecto; (iii) el grado de alineamiento del proyecto con los objetivos estratégicos de la cooperación española y en concreto, con los establecidos por el Plan Director vigente; y por último (iv) la rentabilidad financiera para FONPRODE, fundamento de su propio carácter reembolsable.

El “rating” GPR[®], que incluye los 4 bloques mencionados, sigue la siguiente clasificación atendiendo a diferentes rangos de puntuaciones:

Rangos de puntuaciones rating GPR[®] (general)

≥ 320 Puntos: GPR-Grupo 1 (“Muy buen proyecto”); ≥ 280 Puntos: GPR-Grupo 2 (“Buen proyecto”); ≥ 240 Puntos: GPR-Grupo 3 (“Proyecto satisfactorio”); ≥ 200 Puntos: GPR-Grupo 4 (“Proyecto suficiente”); ≥ 160 Puntos: GPR-Grupo 5 (“Proyecto no satisfactorio”); < 160 Puntos: GPR-Grupo 6 (“Proyecto insuficiente”).

Adicionalmente, para cada operación se obtiene un “rating” específico para el bloque de efectos en desarrollo. Este “rating” sigue una clasificación similar basada en los siguientes rangos:

Rangos de puntuaciones rating GPR[®] (bloque de desarrollo)

≥ 100 Puntos: ED-1 (“Muy Bueno”); ≥ 80 Puntos: ED-2 (“Bueno”); ≥ 60 Puntos: ED-3 (“Satisfactorio”); ≥ 40 Puntos: ED-4 (“Suficiente”); ≥ 20 Puntos: ED-5 (“Escaso Efecto”); < 20 Puntos: ED-6 (“Efecto no significativo”).

En este informe, la herramienta GPR® se ha aplicado tanto para cada una de las operaciones en fondos (excluyendo por tanto a las entidades microfinancieras) en cartera de FONPRODE, como de manera agregada. Para la realización de este análisis se han utilizado los informes de desempeño socio-ambiental elaborados periódicamente por las gestoras de los diferentes fondos como fuente principal de información.

Finalmente, el último bloque es el relacionado con el grado de alineamiento con las prioridades de la cooperación española en conformidad con el Plan Director 2013-2016. Este análisis se ha llevado a cabo a nivel individualizado para cada uno de los fondos de capital que integran la cartera FONPRODE, y de forma agregada.

ANEXO III: ANÁLISIS INDIVIDUALIZADO DE LOS VEHÍCULOS DE INVERSIÓN

A continuación, se detallan los efectos en desarrollo de manera individual para los tres fondos de inclusión financiera (VIM) en los que ha invertido el FONPRODE mediante una participación de capital. Para estas operaciones se han incluido las principales conclusiones del análisis llevado a cabo con la herramienta GPR[®]. Este análisis se ha limitado a aquellos casos en los que, por las características de los VIM, ha sido posible utilizar la adaptación realizada por COFIDES para entidades microfinancieras (fondos GFIF y REGMIFA).

En el anexo I de este informe se recogen las principales características y contenido de la metodología GPR y las adaptaciones realizadas por COFIDES. Para la realización de estos análisis se han utilizado los informes de desempeño socio-ambiental elaborados periódicamente por las gestoras de los diferentes fondos como fuente principal de información.

Los datos cuantitativos reflejan magnitudes agregadas extraídas de los informes de las gestoras de los fondos analizados y reflejan la actividad del conjunto de las empresas y entidades subyacentes participadas por éstos.

I. VEHÍCULOS DE INVERSIÓN MICROFINANCIEROS

I.1. African Guarantee Fund for Small and Medium-Sized Enterprises LLC (AGF)²⁵

El *African Guarantee Fund* (AGF) persigue apoyar a las PYME africanas, que son las grandes generadoras de empleo en el continente africano, a través de la concesión de garantías que le faciliten el acceso a financiación bancaria en condiciones razonables. Para ello, otorga garantías parciales a instituciones financieras africanas que, a su vez, prestan servicios financieros a PYME clientes finales. También facilita asistencia técnica a esas instituciones financieras, con el objetivo último de mejorar sus capacidades de financiación a PYME.

Este componente de asistencia técnica está específicamente dirigido a desarrollar y mejorar la capacidad de gestión de las entidades financieras en sus procesos de evaluación de riesgos de sus clientes. Su funcionamiento está basado en la contratación de consultores externos, supervisados por un miembro del equipo gestor, y está financiado de forma separada, fundamentalmente a través de contribuciones no reembolsables de donantes bilaterales.

La participación de la cooperación española en AGF está alineada con las prioridades sectoriales de la definidas en el Plan Director 2013-2016 y en la Estrategia de Crecimiento Económico y Promoción del Tejido Empresarial, dirigidas a la generación de un tejido económico, empresarial

²⁵ Al tratarse de un instrumento de garantías, esta operación no cuenta con análisis GPR dado que no encaja en ninguna de las metodologías de análisis disponibles. Ver sección 4.1 de este informe (Marco Metodológico).

y asociativo en África y a desarrollar un sistema financiero estable en estos países. Con relación al Plan Director, la inversión de la cooperación española en el fondo se alinea con:

Orientación Estratégica 3: promover oportunidades económicas para los más pobres. Línea de acción 3.b: Crecimiento económico inclusivo y sostenible (facilitación de que todos los ciudadanos sean sujetos de crédito, ahorro y seguro).

El fondo opera actualmente en 38 países africanos²⁶, entre los que se encuentran Guinea Ecuatorial, Mozambique, Senegal o Malí, prioritarios para la cooperación española.

Hay que destacar que los gestores de AGF han aumentado progresivamente el número de entidades financieras clientes, alcanzando en 2016 un total de 73 de entidades financieras y 111 subsidiarias que comercializan garantías de AGF. El número de PYME finales beneficiadas de la actividad de AGF ha crecido igualmente, de forma que parece realista esperar que se cumpla el objetivo de 50.000 empresas clientes en 2021²⁷, teniendo en cuenta que se prevé aumentar la presencia de AGF a 52 países en total.

Tabla 1: Efectos el Desarrollo del Fondo AGF (agregado simple no atribuible a FONPRODE en su totalidad)

		2016
Mejora de las condiciones de vida	Empleo soportado en las PYME de la cartera	35.350
	• N° PYME apoyadas	4.000
	• PYME apoyadas propiedad de mujeres	1.200
	• PYME apoyadas propiedad de jóvenes	2.400
Ingresos Adicionales generados por PYME clientes finales ²⁸		USD 380.000.000
Personal Instituciones Financieras formado (Asistencia Técnica)		437
Apoyo al tejido económico empresarial local	Contribución a la mejora de la gobernanza corporativa	√
	Transmisión de buenas prácticas de gestión sostenible	√
	N° Pymes con acceso mejorado a la financiación (garantías)	4.000
Contribución a los Objetivos de Desarrollo Sostenible	Objetivo 8: promover el crecimiento económico sostenido, inclusivo y sostenible, el empleo pleno y productivo, y el trabajo decente, entre otras cosas mediante el acceso a servicios financieros	

Fuente: COFIDES a partir de datos de seguimiento de AGF

La Política de Gestión de Riesgos y el Manual de Procedimientos 2012 de AGF incluyen una lista de exclusión de actividades alineada con la Corporación Financiera Internacional del Grupo Banco Mundial y un capítulo referido a la gestión de riesgos sociales y medioambientales

26 Fuente: AGF Annual Report 2017

27 AGF Strategic Plan 2017-2021.

28 Préstamos desembolsados a clientes de AGF que contaban con garantía previa. El volumen de garantías emitidas ascendió en 2016 a 458 millones USD.

para salvaguardia del fondo. En su informe de valoración socioambiental anual el riesgo de la cartera acumulada está repartido fundamentalmente entre inversiones de riesgo socioambiental medio (B) y bajo (C) concentrado especialmente en los sectores de transporte y almacenamiento, suministros de servicios básicos, construcción y servicios financieros.

I.2. Global Impact Funds Management (GFIF)

GFIF es el primer y, por el momento, único sub-fondo del fondo *Global Impact Funds SCA*, SICAR; y es el segundo fondo promovido por la empresa española Gawa Capital Partners, dedicado a realizar inversiones en el sector de las finanzas inclusivas.

La estrategia de GFIF es realizar inversiones en instituciones microfinancieras (IMF) a través de deuda (60%) y de capital (40%), dejando abierta la posibilidad de invertir hasta un 10% de los compromisos totales en empresas de otros sectores relacionados con las microfinanzas como, por ejemplo, las remesas, los microseguros o las tecnologías de la información aplicadas a microfinanzas.

La participación de la cooperación española en GFIF está alineada con las prioridades sectoriales de la política de cooperación española definidas en el Plan Director 2013-2016 y en la Estrategia de Crecimiento Económico y Promoción del Tejido Empresarial, dirigidos a la generación de un tejido económico, empresarial y asociativo y a desarrollar un sistema financiero estable. Con relación al Plan Director, la inversión de la cooperación española en el fondo se alinea con:

- Orientación Estratégica 3: promover oportunidades económicas para los más pobres. Línea de acción 3.b: Crecimiento económico inclusivo y sostenible (facilitación de que todos los ciudadanos sean sujetos de crédito, ahorro y seguro).

En relación a las prioridades geográficas de la cooperación española, se destaca que la Side Letter establece que el Fondo ha de invertir al menos el importe comprometido por España, que asciende a 10 millones de EUR, en países o regiones prioritarios para la cooperación española. Este compromiso se medirá al final del periodo de inversión (septiembre de 2017).

A cierre de 2016, India representa el 54,24 % de la inversión del fondo. Si bien, actualmente GFIF opera además en Chile, Ecuador y Sri Lanka.

A continuación, se presenta un resumen de los resultados más relevantes de efectos en desarrollo de acuerdo con los datos facilitados por el gestor del fondo como agregado simple de las entidades en cartera (no atribuible al FONPRODE ni a GFIF en su totalidad):

Tabla 2: Efectos el Desarrollo del fondo GFIF (agregado de las IMF en cartera de GFIF)

		2016
Mejora de las condiciones de vida	Empleo apoyado por las microempresas atendidas ²⁹	13.521.840
	Empleo en las IMF	18.511
	Empleo gestora	3
	Número clientes prestatarios activos	6.760.920
	Número clientes prestatarios activos mujeres	6.548.768
Inclusión Financiera	Responsabilidad social con clientes (PPC)	√
	% Cartera Productiva	98%
	% Zonas rurales	48%
Contribución a los Objetivos de Desarrollo Sostenible	Objetivo 8: promover el crecimiento económico sostenido, inclusivo y sostenible, el empleo pleno y productivo, y el trabajo decente, entre otras cosas mediante el acceso a servicios financieros	

Fuente: COFIDES a partir de datos de seguimiento de GFIF

Por último, de acuerdo con el resultado del análisis llevado a cabo con la herramienta GPR®, la valoración general del fondo es “Buen Proyecto” (Grupo 2).

En el ámbito más concreto del bloque del GPR sobre ‘efectos sobre el desarrollo’, el rating de este bloque obtiene una valoración elevada (“Proyecto Muy Bueno, ED 1”), destacando los siguientes aspectos:

- El impacto por la generación de empleo es alto y estable (en 2016, se han creado más de 92.000 puestos de trabajo, entre empleo en las instituciones financieras, la propia gestora y los clientes finales).
- No se ha detectado un impacto negativo en género, si bien conviene subrayar que la media de la cartera no alcanza el 50% de empleo femenino.
- Se ha valorado positivamente el fortalecimiento de capacidades en las instituciones financieras, así como la puesta en marcha de programas y servicios de formación dirigidos a clientes finales.
- El alcance de las operaciones promovidas por GFIF como entidad de segundo piso se valora igualmente de manera positiva, tanto por el nivel de participación de segmentos de población de rentas bajas como por su prioridad en actividades productivas. Se destaca en este sentido que un 97% de la actividad del fondo va dirigida a actividad productiva.
- El perfil de las microempresas atendidas es eminentemente urbano (52%). Este predominio del área urbana, influye en la composición sectorial de la cartera de forma que el sector terciario (comercio y servicios) absorbe un 64% de representación de microempresas frente al 13% en el sector industria y al 23% en el sector agropecuario. El crédito se reparte con una proporción 60:40 entre individual y grupal.

29 Se toma como referencia un promedio de 2 empleos por prestatario (OIT, 2014: Microfinance for Decent Work Action Research Programme).

- Por último, entre los criterios que contribuyen a la adicionalidad de este fondo se han identificado los siguientes:
 - » Inversión en actividades relacionadas con la inclusión financieras (microseguros, remesas, etc.), más allá de la provisión de crédito a la población no bancarizada e incluyendo otros servicios financieros igual o más demandados por el público objetivo.
 - » Financiación en moneda local con mecanismos de protección de riesgo cambiario.
 - » Educación y sensibilización a la sociedad española en finanzas responsables: hasta la fecha las inversiones microfinancieras del FONPRODE se han dado a través de fondos promovidos por actores fuera del ámbito nacional. La actuación a través de este Sub-fondo ofrece una primera oportunidad para contribuir, a través de la experiencia de Gawa Capital, con sede en Madrid, a la sensibilización del sector privado español y de la sociedad civil española en general (en este caso clientes de Popular Banca Privada) en materia de finanzas responsables.

En términos operativos, se cuenta con procedimientos y reparto de responsabilidades y funciones en materia socioambiental. GFIF cuenta con una política que incluye cautelas y seguimiento para las entidades microfinancieras, cautelas que están alineadas con estándares internacionales de la Corporación Financiera Internacional (IFC) del Grupo Banco Mundial. En este fondo, las actividades realizadas por las IMF subyacentes tienen riesgo socio-ambiental bajo (C), de acuerdo con la clasificación de la IFC.

I.3. Regional MSME Investment Fund for Sub-Saharan Africa' (REGMIFA)

Operando como entidad de segundo piso, el objetivo principal de REGMIFA es fomentar el desarrollo económico, así como la creación de empleo, la generación de ingresos y la reducción de la pobreza en África subsahariana. REGMIFA persigue estos objetivos mediante la provisión de productos financieros innovadores y la realización de asistencias técnicas dirigidas a las entidades financieras contraparte (PLI) que operan con la micro, pequeña y mediana empresa (MIPYME).

La misión de REGMIFA, por tanto, es contribuir a la construcción de una Alianza Público-Privada entre donantes, entidades financieras, inversores privados y otros actores del continente africano, para fomentar el desarrollo de las finanzas inclusivas en África Subsahariana.

El funcionamiento del fondo se basa en los principios de la Declaración de París y busca aumentar la eficacia de los donantes poniendo en común recursos financieros, armonizando la normativa de inversiones y desarrollando actividades de asistencia técnica. REGMIFA aplica en la gestión de todas sus operaciones los principios de sostenibilidad y adicionalidad.

Objetivos de impacto en Desarrollo:

- Fomentar el desarrollo económico, la creación de empleo, la generación de ingresos y la reducción de la pobreza mediante el apoyo a la MIPYME a través de las IMF en su ámbito geográfico (África subsahariana).
- Contribuir a la consecución de los Objetivos de Desarrollo Sostenible

- Dotar a las PLI de una financiación estable de largo plazo en moneda local, acompañada de una asistencia técnica para fortalecimiento institucional y para rebajar su perfil global de riesgo.
- Demostrar al sector financiero y a la comunidad inversora que la financiación a la MIPYME puede ser una inversión sostenible, tanto desde el impacto social como desde la perspectiva de rentabilidad comercial.
- Atraer más capital para apoyar la profundización del sector financiero, de modo que se garantice una financiación accesible a la población de bajos ingresos.

La participación de la cooperación española en REGMIFA está alineada con las prioridades sectoriales de la política de cooperación española definidas en el Plan Director 2013-2016 y en la Estrategia de Crecimiento Económico y Promoción del Tejido Empresarial, dirigidos a la generación de un tejido económico, empresarial y asociativo y a desarrollar un sistema financiero estable.

Con relación al Plan Director, la inversión de la cooperación española en el fondo se alinea con:

- Orientación Estratégica 3: promover oportunidades económicas para los más pobres. Línea de acción 3.b: Crecimiento económico inclusivo y sostenible (facilitación de que todos los ciudadanos sean sujetos de crédito, ahorro y seguro).

Desde un punto de vista geográfico, un total de 32 millones de USD se han invertido en países incluidos en la categoría de asociación o rediseño de la cooperación española según el Plan Director vigente (Mali, Senegal, Níger, Mozambique, R.D. Congo y Angola).

A continuación, se presenta un resumen de los resultados más relevantes de desarrollo de acuerdo con los datos facilitados por el gestor del fondo, tras aplicar criterios de atribución por el monto de la inversión de FONPRODE:

Tabla 3: Efectos en Desarrollo del fondo REGMIFA

		2016
Mejora de las condiciones de vida	Empleo apoyado por las microempresas atendidas ³⁰	2.991.531
	Empleo en las IMF	28.377
	Empleo Gestora	15
	Número clientes prestatarios activos	2.991.531
	Número clientes prestatarios activos mujeres	1.675.257
Inclusión Financiera	Responsabilidad social con clientes (PPC)	√
	% Cartera Productiva	90,9%
	% zonas rurales	26,4%
Contribución a los Objetivos de Desarrollo Sostenible	Objetivo 8: promover el crecimiento económico sostenido, inclusivo y sostenible, el empleo pleno y productivo, y el trabajo decente, entre otras cosas mediante el acceso a servicios financieros	

Fuente: COFIDES a partir de datos de seguimiento de REGMIFA. Datos según criterios de participación de FONPRODE en el fondo

30 Se toma como referencia un promedio de 2 empleos por prestatario (OIT, 2014: Microfinance for Decent Work Action Research Programme).

Por último, de acuerdo con el resultado del análisis llevado a cabo con la herramienta GPR®, la valoración general del fondo es “Buen Proyecto” (Grupo 2).

En el ámbito más concreto del bloque de ‘efectos sobre el desarrollo’, el rating de éste obtiene la valoración de “Proyecto Muy Bueno, ED 1”, destacando los siguientes aspectos:

- La generación de empleo del fondo supera los 375.000 puestos de trabajo.
- Se ha valorado muy positivamente el fortalecimiento de capacidades en las instituciones financieras, así como la puesta en marcha de programas y servicios de formación dirigidos a clientes finales.
- Dos pilares básicos de la adicionalidad del fondo son su fondo de Asistencia Técnica y su oferta de préstamos en moneda local.
- El alcance de las operaciones promovidas por REGMIFA como entidad de segundo piso se valora positivamente en aspectos como el alto nivel de cartera en inversión productiva (un 88% de la actividad del fondo va dirigida a este tipo de actividades) y el alto porcentaje de PLI que cumplen con los Principios de Protección al Cliente de ‘Smart Campaign’ (superior a un 80%).

El fondo cuenta con una Estrategia de Responsabilidad Medioambiental y Social desde 2010. Este documento integra todo lo relativo a riesgos medioambientales y sociales que las entidades deben cumplir con directrices alineadas con estándares internacionales. En este fondo, las actividades realizadas por las IMF subyacentes tienen riesgo socio-ambiental bajo de acuerdo con la clasificación de la Corporación Financiera Internacional del Grupo Banco Mundial.

I.4. Haiti SME Development Fund (HSF)

El Fondo de Desarrollo de las PYME en Haití (HSF) tiene como objetivo mejorar el acceso y reducir el coste de financiación de las PYME en Haití y, de esta forma, contribuir al crecimiento económico y la creación de empleo en el país.

A fecha de 31/12/16, el HSF tenía cuatro préstamos en cartera por importe de 1,5 millones de USD: uno bajo la metodología de cofinanciación sintética³¹ (con Fonkoze) y tres préstamos tradicionales (FINCA Haití, SOFIHDES y ACME). Bajo el esquema de cofinanciación sintética, el HSF ha contribuido a otorgar 377 créditos a PYME por importe de 11,5 millones de USD (4,6 millones de USD correspondientes al HSF). De los préstamos con Fonkoze, a 30/06/16³² se encontraban vigentes 68 por importe de 1,8 millones de USD (0,7 millones de USD correspondientes al HSF).

31 *Cofinanciación sintética: la institución financiera local asume al menos el 40% del riesgo de crédito de los préstamos concedidos a las PYME financiadas y el 60% restante (como máximo) es asumido por el HSF, mediante la emisión de una contragarantía por el importe equivalente al riesgo asumido.*

32 *Último dato disponible a la fecha de cierre de este informe.*

2. VEHÍCULOS DE INVERSIÓN NO MICROFINANCIEROS

A continuación, se detallan los efectos en desarrollo de manera individual para los ocho vehículos de inversión no microfinancieros (VINM) en los que ha invertido el FONPRODE mediante una participación de capital. Para estas operaciones se han incluido las principales conclusiones del análisis llevado a cabo con la herramienta GPR[®]. Para la realización de estos análisis se han utilizado los informes de desempeño socio-ambiental elaborados periódicamente por las gestoras de los diferentes fondos como fuente principal de información.

Los datos cuantitativos reflejan magnitudes agregadas extraídas de los informes de las gestoras de los fondos analizados y reflejan la actividad del conjunto de las empresas y entidades subyacentes participadas por éstos.

2.1. African Agriculture Fund LLC (AAF)

AAF es un fondo de inversión cerrado, de vida limitada, que tiene por objeto dinamizar la inversión privada a medio y largo plazo mediante la participación en capital, dentro del sector agrario, en la región del África Subsahariana, aportando un impacto en desarrollo positivo en esta región. El importe comprometido por el FONPRODE en AAF es de 37,9 millones de EUR y, a cierre de 2016, el importe efectivamente invertido por el FONPRODE a través del Fondo era de 37,6 millones de EUR.

La inversión se alinea con las prioridades sectoriales de la cooperación española, fijadas en el Plan Director de la cooperación española vigente en el momento de su aprobación (2009-2012):

- Fomentar los sistemas de producción sostenibles y el apoyo a los pequeños productores.
- Promover la investigación científica y tecnológica agroalimentaria y rural en materia de desarrollo e impulsar la generación de conocimiento local en materia de lucha contra el hambre.

Con relación al Plan Director actualmente en vigor (2013-2016), la inversión de la cooperación española en el fondo se alinea con:

- Orientación Estratégica 3: promover oportunidades económicas para los más pobres. Línea de trabajo I: Desarrollo rural y territorial, y la agricultura como sector clave.

Cabe destacar que, si bien la región de África Subsahariana es una región prioritaria para la cooperación española, la mayoría de los países de actuación del Fondo no se encuentran entre los considerados como países de asociación³³.

A finales de 2016, AAF aumentó el número de proyectos subyacentes en la cartera, que actualmente cuenta con un fondo de inversión (AAF SME Fund) y ocho empresas, vinculados todos ellos al sector agrícola y agroindustrial. El periodo de inversión se inició en 2011 y finalizó en diciembre de 2016³⁴. De las tres inversiones adicionales que se había previsto realizar en 2016, sólo se ha formalizado una, pero de gran envergadura (29,4 millones EUR).

33 Tanto para el III y IV Plan Director (2009 – 2012; 2013 – 2016) el único país de actuación prioritario es Etiopía. Aunque en el momento de aprobación de la operación, la República Democrática del Congo formaba parte del grupo B (Asociación focalizada) en la categorización de prioridades geográficas de la Cooperación Española.

34 El Gestor puede seguir solicitando desembolsos de capital al objeto de realizar las inversiones de seguimiento y el pago de gastos del Fondo (hasta el límite del compromiso máximo de aportación español).

A continuación, se presenta un resumen de los resultados más relevantes de desarrollo reportados por el gestor del fondo:

Tabla 4: Efectos en Desarrollo del fondo AAF

		2014	2015	2016
Mejora de las condiciones de vida	Empleo soportado en las empresas de cartera	7.480	9.548	10.240
	-Hombres	7.059	8.565	9.201
	-Mujeres	421	983	1.039
Impuestos pagados		USD 2,26 Mill	USD 1,12 Mill	USD 3,16 Mill.
Promover la investigación científica y tecnológica agroalimentaria y rural		√	√	√
Apoyo al tejido económico empresarial local	Contribución a la mejora de la gobernanza corporativa	√	√	√
	Transmisión de buenas prácticas de gestión sostenible	√	√	√
	Integración de los agricultores en los mercados y cadena de valor agrícola	√	√	√
Contribución a los Objetivos de desarrollo Sostenible	Objetivo 8: promover el crecimiento económico sostenido, inclusivo y sostenible, el empleo pleno y productivo y el trabajo decente.			
	Objetivo 12: garantizar modalidades de consumo y gestión sostenible			

Fuente: COFIDES a partir de datos de seguimiento de AAF

De acuerdo con el resultado del análisis llevado a cabo con la herramienta GPR®, la valoración general del fondo es “Proyecto Satisfactorio” (Grupo 3), fundamentalmente por el comportamiento positivo de los bloques “Papel estratégico de la cooperación española” (97%) y “Efectos sobre el Desarrollo” (67%, donde alcanza también la calificación de Proyecto Muy Bueno- ED1). No obstante, se subraya que el bloque 4 del análisis ‘Rentabilidad de la inversión para la AECID’ tiene una calificación de 0 puntos, debido al cálculo que se hizo ex ante al inicio del proyecto³⁵. Ya que, según los parámetros de la herramienta GPR, la diferencia mínima entre el valor estimado de rentabilidad del proyecto y la rentabilidad ajustada por el riesgo de la inversión exigida por un inversor privado no permite que se le asigne ninguna puntuación.

En el ámbito concreto del bloque de “Efectos sobre el Desarrollo” del fondo, destacan los siguientes aspectos:

- El impacto generado por la creación de empleo del proyecto es muy alto y estable, a finales de 2016 las empresas subyacentes contaban con 10.240 empleados. Además, en el último año han aumentado significativamente los empleos generados por el proyecto (692 respecto a 2015).

35 Esta operación se estimó, calculando un valor de rentabilidad de proyecto, ajustada a la ocurrencia de distintos escenarios de mayores o menores fallidos, que ascendía a un 10,15%. Este valor era superior a la tasa de rentabilidad ajustada por el riesgo de la inversión exigida por un inversor privado calculada por el modelo CAPM, que se elevaba a 9,57% y tenía en cuenta las probabilidades de ocurrencia determinadas de forma muy conservadora en el momento de formalización de la operación.

- Respecto a género, el Fondo sigue las directrices internacionales de la IFC en materia de trabajo decente y no discriminación, no obstante, no cuenta con una política específica al respecto.
- La mayoría de las inversiones se han realizado conjuntamente con socios privados locales, lo que favorece el tejido empresarial local y demuestra un efecto positivo en la capacidad de movilización de recursos financieros.
- Se identifica un relevante “efecto demostración”, por tratarse de una iniciativa relativamente novedosa en la región con un alto potencial de vertebración, especialmente en zonas rurales y especialmente gracias a la existencia de la facilidad de asistencia técnica ligada al fondo (financiada por la Unión Europea).
- Una parte significativa de las inversiones (30% en el sector primario) se ha realizado en zonas rurales, donde tradicionalmente se concentran las mayores bolsas de pobreza.

AAF mantiene una política de gestión de riesgos sociales y medioambientales alineada con los criterios de la Corporación Financiera Internacional. La cartera mantiene un perfil de riesgo socioambiental con operaciones de riesgo alto A y medio B.

La actividad del fondo tiene además un nivel de adicionalidad significativo, como consecuencia fundamentalmente de dos factores: el nivel de renta de los países objetivo³⁶ y el largo plazo de sus operaciones de financiación (de hasta 10 años).

A continuación, se detallan las 16 empresas participadas³⁷ del Fondo:

- AAF SME Fund: se trata de un fondo de inversión destinado a la inversión en PYME del sector agroindustrial en África con un total de 809 empleos y 3.693 hectáreas en explotación. A cierre de 2016, el fondo mantiene una cartera de 8 proyectos subyacentes, al igual que en 2015:
 - » Compañía A. Granja de producción mixta agrícola/ganadera en Camerún. Empleos a cierre de 2016: 105.
 - » Compañía B. Empresa dedicada a la producción de zumos de fruta en Zimbabue. Empleos a cierre de 2016: 152.
 - » Compañía C. Empresa productora de fertilizante orgánico a base de guano de murciélago en Madagascar. Empleos a cierre de 2016: 68.
 - » Compañía D. Empresa productora de comida y zumos preparados en Zambia. Empleos a cierre de 2016: 58.
 - » Compañía E. Empresa fabricante de pan de molde en Nigeria. Empleos a cierre de 2016: 234.
 - » Compañía F. Empresa productora de fertilizantes en Sudáfrica. Empleos a cierre de 2016: 103.
 - » Compañía G. Empresa avícola de producción de huevos en Burkina Faso. Empleos a cierre de 2016: 51.

36 Más del 51% de las operaciones del Fondo, se desarrolla en países pobres altamente endeudados (HIPC por sus siglas en inglés) y Países Menos Adelantados (PMA), según la clasificación del Banco Mundial.

37 Se incluyen las del Fondo SME, que forma parte de la cartera de AAF.

- » Compañía H. Empresa de piensos para animales en Etiopía. Empleos a cierre de 2016: 70.
- Compañía I. Planta de producción de aceite de palma en Sierra Leona (6.397 hectáreas). Cuenta con un plan de manejo ambiental, con un plan de acción de desarrollo de la comunidad y con un responsable en materia de seguridad y salud y medio ambiente que vela por estas cuestiones. Los objetivos de la empresa son mejorar la calidad del producto obtenido de los agricultores, mediante la TAF y obteniendo financiación para que los pequeños agricultores puedan replantar. Empleos a cierre de 2016: 775.
 - Compañía 2. Grupo formado por una granja de producción de huevos, y dos granjas de producción de maíz y soja para alimentación de las gallinas ponedoras en Zambia (4.058 hectáreas). Cuenta con plan de manejo ambiental y responsable socioambiental. Obtendrán certificación ISO 14001 en materia ambiental durante 2016. La estrategia de la empresa es seguir creciendo, aumentando la producción. Empleos a cierre de 2016: 363.
 - Compañía 3. Planta embotelladora de agua mineral y zumos en Costa de Marfil. Está en proceso de implantar las recomendaciones en materia socioambiental solicitadas por el fondo. La estrategia de la empresa para solucionar estos problemas y mejorar sus resultados ha sido: construir un almacén desde el que se centralice la distribución y se reduzcan los costes de transporte (finalizado), reducir los gastos generales cambiando de oficina (finalizado), contratar personal de venta y reducir personal de administración y adquirir las pre-formas localmente, para reducir los costes de importación. Empleos a cierre de 2016: 98.
 - Compañía 4. Empresa productora de aceite de palma en la República Democrática del Congo, con una explotación de 107.241 hectáreas. Actualmente está en proceso de implantar las recomendaciones en materia socioambiental solicitadas por el fondo para lo que cuenta con un especialista socioambiental. Tiene como objetivos obtener la certificación Roundtable on Sustainability Palm Oil (RSPO). La estrategia de Feronia en el medio plazo es mejorar la productividad de las instalaciones de producción con el nuevo equipamiento y aumentar la cartera de clientes. Empleos a cierre de 2016: 3.807.
 - Compañía 5. Empresa distribuidora de tractores y otros aperos agrícolas en Malawi y también dedicada a prestar servicios de ingeniería agronómica a plantaciones locales por contrato. Está en proceso de implantar las recomendaciones en materia socioambiental solicitadas por el fondo. La estrategia de la empresa en el medio plazo es crecer en el negocio de servicios de ingeniería para granjas, con el objetivo de reducir la dependencia de su principal cliente y lograr expansión internacional. Empleos a cierre de 2016: 142.
 - Compañía 6. Producción de insumos agrícolas, fabricación y distribución de fertilizantes y almacenamiento de productos agrícolas en el sur de África (Malawi, Mauricio, Mozambique, Zambia y Zimbabwe). Empleos: a cierre de 2015, 2.588 trabajadores. La estrategia de la compañía es continuar con su expansión regional tratando de optimizar cuestiones organizativas y reducir el coste de su financiación, refinanciando parte de su deuda con entidades locales o con organismos multilaterales (IFC). Empleos a cierre de 2016: 2.832.

- Compañía 7: Fabricación de empaquetado para productos alimenticios, bebida y agroquímicos en Kenia. Durante 2016, desarrolló e implantó un sistema de gestión socioambiental. La estrategia de la empresa a corto plazo es expandirse internacionalmente, empezando por Uganda, y optimizar sus procesos operativos, de control interno y de reporte. Empleos a cierre de 2016: 1.087.
- Compañía 8: Distribución de maquinaria industrial y agrícola y piezas de recambio con sede en Sudáfrica y presencia en ocho países africanos adicionales (Zimbabue, Botswana, Camerún, Congo, Ghana, Costa de Marfil, Liberia y Sierra Leona). Empleos a cierre de 2016: 320.

2.2. Fondo de Capital Privado Amerigo Ventures Pacífico (AMERIGO)

Amerigo Ventures Pacífico es un fondo que forma parte de la plataforma Amerigo, red de fondos de venture capital tecnológico que opera en las áreas de América Latina y España. Telefónica es el promotor y originador del proyecto. El importe comprometido por el FONPRODE en el Fondo es de 14,2 millones de EUR mientras que el importe efectivamente invertido por el FONPRODE a cierre de 2016 era de 3,4 millones de EUR. El foco de las inversiones del fondo son empresas colombianas, peruanas y mexicanas, aunque hasta la fecha solo ha realizado inversiones en Colombia y México³⁸ en el sector de las Tecnologías de la Información y Comunicación (TICs), que se encuentran en fases tempranas de desarrollo y de crecimiento.

La inversión se enmarcaba en las prioridades sectoriales de la política de cooperación española definidas en el III Plan Director (2009 – 2012) y en la Estrategia de Crecimiento Económico y Promoción del Tejido Empresarial vinculada a ese Plan Director. Asimismo, el Marco Asociación País para Colombia (2011 – 2014), priorizaba como objetivo de desarrollo, la promoción del crecimiento económico a través del fortalecimiento del tejido productivo de las pequeñas y medianas empresas, el emprendimiento local, la innovación y el intercambio de conocimiento en aquellos temas donde España cuenta con un valor añadido.

Actualmente, el fondo mantiene su alineamiento con el IV Plan Director (2013 – 2016) vigente en la orientación siguiente:

- Orientación Estratégica 3: promover oportunidades económicas para los más pobres. Línea de trabajo 2: Crecimiento económico inclusivo y sostenible. Apoyo del tejido económico empresarial local. Promoción de sectores estratégicos o con gran potencial de desarrollo (como la energía sostenible y las TICs).

A 31 de diciembre de 2016, la cartera de inversiones del Fondo estaba conformada por 5 empresas. En 2016, se ha observado un ligero incremento en el ritmo de colocación de recursos del fondo, que habría invertido en dos nuevos proyectos durante el año, habiéndose solicitado recursos para la financiación de una nueva compañía que no se pudo desembolsar de forma efectiva hasta las primeras semanas de 2017.

³⁸ La situación actual del Fondo ha presentado un cambio respecto al diseño inicial de la operación tal y como fue aprobada en el Comité Ejecutivo del FONPRODE, ya que se ha ampliado el foco geográfico, incluyendo Perú y México dentro del ámbito de actuación; aumentando la alineación con la Cooperación Española debido a que Perú forma parte de los países señalados como prioritarios.

Tabla 5: Efectos en Desarrollo del fondo AMERIGO

		2014	2015	2016
Mejora de las condiciones de vida	Empleo soportado en las empresas de cartera	113	170	329
	-Hombres	s.d.	s.d.	214
	-Mujeres	s.d.	s.d.	115
Impuestos pagados		USD 20.000	USD 404.548	USD 355.000
Promover la investigación científica y tecnológica agroalimentaria y rural		✓	✓	✓
Apoyo al tejido económico empresarial local	Contribución a la mejora de la gobernanza corporativa	✓	✓	✓
	Promoción de sectores estratégicos o con gran potencial de desarrollo	✓	✓	✓
Contribución a los Objetivos de desarrollo Sostenible	Objetivo 8: promover el crecimiento económico sostenido, inclusivo y sostenible, el empleo pleno y productivo y el trabajo decente.			
	Objetivo 12: garantizar modalidades de consumo y gestión sostenibles.			
	Objetivo 17: alianzas para lograr los objetivos.			

Fuente: COFIDES a partir de datos de seguimiento de AMERIGO

De acuerdo con el resultado del análisis llevado a cabo con la herramienta GPR®, la valoración general del Fondo es ‘Muy Buen Proyecto’ (Grupo I), destacando el comportamiento positivo del bloque ‘Papel estratégico de la cooperación española’ con una puntuación del 70% y la rentabilidad esperada (sobre la base de proyecciones de rentabilidad de un 18,8% al final del período de 10 años)³⁹, que analiza el grado de inversión inclusiva y su adicionalidad, la adecuación a las prioridades de la cooperación española y la coherencia con las políticas de desarrollo sectoriales.

Asimismo, el bloque de ‘efectos sobre el desarrollo’ mantiene el resultado positivo del año anterior con una puntuación del 64%, conservando la categoría ED-2 “Buen proyecto”.

Se trata de un proyecto que contribuye positivamente a la diversificación del sector financiero, al tratarse de un modelo novedoso (en Colombia es el primer fondo de Venture Capital dirigido en un 100% al sector de la economía digital) y por operar en mercados en los que, especialmente en el sector de las TIC, existe escaso acceso al crédito por parte de las PYME.

Es preciso matizar varias cuestiones particulares de esta operación por las características específicas del sector y de la estrategia geográfica del Fondo:

- La estrategia de concentración geográfica en países de renta media-alta llevada a cabo hasta la fecha por la gestora condiciona el resultado del indicador de adicionalidad del Fondo, haciendo que este rating disminuya ligeramente.

39 La valoración inicial como activo financiero de esta operación se realizó con base en el Informe de Análisis de Impacto en Déficit presentado por AECID en el que se establecía que la TIR de la inversión al final de su vida (2019) del 18,8% era superior a la rentabilidad mínima exigible o suficiente de acuerdo a criterios de mercado, valorada utilizando el modelo CAPM, del 7,42%, tal y como establece EUROSTAT.

- Por otro lado, se trata de un sector poco intensivo en mano de obra, lo que explica que el bloque ‘Efectos sobre el Empleo’ tenga una puntuación del (52%). No obstante, desde el inicio de operaciones hasta el cierre del ejercicio 2016, este Fondo ha contribuido a la creación de 81 empleos indirectos en las compañías de cartera, de los cuales 14 son mujeres y hasta la fecha no se ha destruido ningún empleo, ni en la gestora ni en las empresas participadas. A finales de 2016 había un total de 329 trabajadores empleados en las empresas participadas, de los cuales el 35% son mujeres y tres trabajadores locales trabajando en el Fondo.⁴⁰
- Desde un punto de vista más estratégico, el objetivo del Fondo es realizar inversiones en empresas del sector TIC, ámbito que en general contribuye positivamente al desarrollo del sector privado local y permite reducir la pobreza de manera directa e indirecta:

Amerigo mantiene un sistema de gestión medioambiental y social de acuerdo con los criterios de la IFC. Asimismo, las actividades realizadas por las empresas en las que invierte Amerigo tienen un riesgo socioambiental bajo (C), de acuerdo a la clasificación de la IFC.

Algunas empresas del Fondo han tenido acceso a capital privado local, aunque no se ha podido comprobar si la obtención de estas fuentes de financiación adicionales es consecuencia directa de la entrada del Fondo en las empresas.

Asimismo, se trata de un proyecto que contribuye positivamente a la diversificación del sector financiero, al tratarse de un modelo novedoso (en Colombia es el primer fondo de Venture Capital dirigido al 100% al sector de la economía digital) y por operar en mercados en los que, especialmente en el sector de las TIC, existe escaso acceso al crédito por parte de las PYME.

A continuación, se detallan las empresas participadas de AMERIGO:

- Compañía 1: Agencia colocadora de seguros on-line, donde es posible recibir la cotización de diferentes aseguradoras y elegir la mejor en calidad/precio. Empleos a cierre de 2016: 37.
- Compañía 2: Proveedor colombiano de tecnología informática, telefonía y comunicaciones a nivel nacional e internacional, que desarrolla actividades como almacenamiento de bases de datos, correo electrónico e internet, consultoría en equipos de informática y asesoramiento. Empleos a cierre de 2016: 151.
- Compañía 3: Compañía colombiana en fase de crecimiento que opera en el nicho de la señalización digital. La señalización digital es un medio de comunicación que utiliza pantallas digitales como LCD/LED que se ubican estratégicamente en locaciones públicas y privadas y que se operan remotamente y en tiempo real a través de internet, para llevar contenidos dirigidos como publicidad, noticias, información general y entretenimiento, entre otros. Empleos a cierre de 2016: 60
- Compañía 4: Empresa México-colombiana de reciente creación, que busca automatizar y facilitar el proceso de compra en las ciudades. Ofrece el servicio de compra a través

⁴⁰ Los datos se han obtenido del Reporte sobre el desempeño social y medioambiental 2016 facilitado por el Fondo. Este año no se han encontrado inconsistencias con los datos de empleo. Además, cabe destacar que el empleo prácticamente se ha doblado respecto a 2015, derivado principalmente por la incorporación en la cartera de tres participadas, además del incremento de trabajadores contratados en una de las subyacentes (pasó de 75 a 151 empleados en el último año).

de su página web o a través de la aplicación móvil, mediante la que se asocian diferentes supermercados para dar oferta de productos online a sus clientes. Para ello, cuenta con una red de compradores, conectando la demanda de mercado con estos agentes a través de su plataforma tecnológica. Empleos a cierre de 2016: 52.

- Compañía 5: Firma mexicana, operadora móvil virtual, que ofrece servicios de telefonía móvil de última generación en México agregando en su oferta un paquete integrado de asistencia y seguros en acuerdo con otra aseguradora y que se enfoca especialmente en el nicho de las mujeres y en las Empresas de Venta Directa, entre otros colectivos. Empleos a cierre de 2016: 14.

2.3. Fondo de Inversión Privado (FIPA)

Fondo de Inversión Privado - Angola S.C.A., SICAV-SIF (en adelante FIPA o el Fondo), es un Fondo de inversión cerrado, de vida limitada, que invierte en PYME establecidas en Angola principalmente a través de capital. El compromiso del FONPRODE en FIPA es de 5,7 millones de EUR y a 30/06/16⁴¹, el importe efectivamente invertido por el FONPRODE era de 4,7 millones de EUR.

La participación del FONPRODE en FIPA, iniciada en julio de 2011, resulta coherente con los objetivos estratégicos de la cooperación española en el momento de su aprobación de acuerdo con el anterior Plan Director 2009-2012⁴², tanto desde un punto de vista geográfico (al ser entonces Angola país socio de categoría “B”), como desde el punto de vista sectorial.

En concreto contribuye a reforzar la línea de actuación:

- Orientación Estratégica 3: promover oportunidades económicas para los más pobres. Línea de trabajo 2: Un crecimiento económico inclusivo y sostenible. Promover políticas orientadas a la generación de mayores oportunidades de empleo a través de la creación de entornos que potencien la generación de negocios y su financiación, a través de crédito e inversión de tejido productivo y empresarial, sobre todo para micro, pequeña y mediana empresa.

Durante el año 2016 la cartera del fondo estuvo compuesta por cinco inversiones a través de capital o cuasi capital⁴³ y una en forma de deuda. A continuación, se presenta un resumen de los resultados más relevantes de desarrollo reportados por el gestor del fondo.

41 No se dispone de Estados Financieros auditados a 31/12/16.

42 Desde la entrada en vigor del IV Plan Director de la CE (2013-2016) se puso en marcha el cierre gradual del programa de cooperación en Angola, proceso culminado en julio de 2015. Angola, por tanto, es actualmente considerado país de salida, a raíz del progresivo desarrollo político, económico, social y cultural registrado en el mismo.

43 Préstamos participativos.

Tabla 6: Efectos en Desarrollo del fondo FIPA

		2014	2015	2016
Mejora de las condiciones de vida	Empleo soportado en las empresas de cartera	818	1529	2643
	- Hombres	s.d.	1113	1811
	- Mujeres	s.d.	416	832
Impuestos pagados		USD 21,9 Mill	USD 10,9 Mill	USD 17 Mill.
Apoyo al tejido económico empresarial local	Contribución a la mejora de la gobernanza corporativa	√	√	√
	Transferencia de tecnología	√	√	√
	Diversificación de la economía local	√	√	√
Contribución a los Objetivos de desarrollo Sostenible	Objetivo 8: promover el crecimiento económico sostenido, inclusivo y sostenible, el empleo pleno y productivo y el trabajo decente.			

Fuente: COFIDES a partir de datos de seguimiento de FIPA

De acuerdo con el resultado del análisis llevado a cabo con la herramienta GPR[®], la valoración general del fondo es positiva, entrando en la categoría de ‘Buen Proyecto’ (Grupo 2), destacando significativamente el comportamiento positivo del bloque ‘Papel estratégico de la cooperación española’ con una puntuación del 95% (fondo que alcanza el mayor grado de cumplimiento en este aspecto del conjunto de la cartera de fondos del FONPRODE) y manteniendo buenos niveles de cumplimiento en los otros tres bloques. Asimismo, el bloque de ‘efectos sobre el desarrollo’ ofrece un resultado positivo calificado como ‘Bueno’ (Categoría ED-2). En este sentido, se destaca que el incremento en más de 1.000 empleados que han experimentado las subyacentes ha sido fruto de un cambio de criterio del Gestor sobre el reporte de una de las subyacentes⁴⁴.

La actividad de FIPA responde a los mismos objetivos estratégicos iniciales: contribuir al ‘aumento de las capacidades económicas para incrementar el tejido económico y empresarial local’, fuertemente limitado y poco desarrollado por las características socioeconómicas del país (país post-conflicto, altamente dependiente de sus recursos naturales, con un sector financiero muy débil y un clima para los negocios muy limitado⁴⁵). En ese sentido se constata que FIPA se ha orientado a la financiación a largo plazo de pequeñas y medianas empresas (PYMES), en diferentes sectores de la economía angoleña, cumpliéndose con el requisito de exclusión de actividades relacionadas con la producción de petróleo y gas *upstream*⁴⁶.

44 En 2015 se contabilizaron 5 empleados de la empresa LUNAM, mientras que en 2016 fueron 1.077, la misma forma parte del grupo AST. por lo que pudieran estar imputándose empleados del mismo.

45 Ranking ‘Doing Business’ en 2017: 182 de un total de 189 países

46 Esta restricción responde a que en el año en que se formalizó el proyecto (2010), el petróleo derivados refinados representaban casi el 40% del PIB angoleño, con lo que se buscaba desincentivar el aumento de la concentración en ese sector.

Asimismo, es destacable el carácter pionero de la operación, al tratarse del primer fondo de inversión de capital dedicado exclusivamente a invertir en Angola.

El gestor mantiene una política de gestión de riesgos sociales y medioambientales alineada con los estándares de la Corporación Financiera Internacional. De los proyectos de cartera, el gestor ha calificado a 5 de ellos con riesgo B (medio) y uno con riesgo C (bajo), basándose en la clasificación de IFC.

A continuación, se detallan las compañías participadas del Fondo:

- Compañía 1. Empresa de alquiler de paneles comerciales. Se trata especialmente de una compañía de servicios, pero también ofrece los trabajos metálicos sencillos necesarios y cuenta con un equipo de instalación y mantenimiento. Es la empresa líder del mercado en este segmento en Angola, ofreciendo unos servicios que apenas estaba desarrollado en el país. Empleos a cierre de 2016: 92.
- Compañía 2. La compañía (directamente y a través de sus filiales) provee varios servicios integrados incluyendo agencia de anuncios, investigación de mercados, promociones, eventos, comunicación, impresión a gran escala, y materiales de marketing. El grupo es líder de mercado en varios de los segmentos del negocio. Empleos a cierre de 2016: 214
- Compañía 3. La empresa ofrece soluciones de gestión de residuos, que incluyen desde el manejo, limpieza, recogida, tratamiento y eliminación de residuos peligrosos y no peligrosos generados en las actividades de tierra y mar de la industria petrolífera y gasística angoleña, permitiendo a las compañías locales cumplir con los requisitos que establece la Legislación Medioambiental del país y contribuyendo en gran medida a reducir los impactos negativos en el medioambiente derivados de las actividades de estas empresas. La compañía está tramitando la construcción del nuevo vertedero de Luanda. Empleos a cierre de 2016: 1.077⁴⁷.
- Compañía 4. Empresa comercializadora de pescado ubicada en la Isla de Man. Adquiere carne y aceite de pescado de las manufactureras angoleñas para su venta como commodity a clientes internacionales. Empleos:5
- Compañía 5. Compañía agroindustrial que produce y comercializa productos hortícolas a través de canales de distribución formales (supermercados). También vende producto a restaurantes, hoteles y cafés. Los productos abarcan hortalizas, hierbas aromáticas y fruta. Empleos a cierre de 2016: 624.
- Compañía 6. Empresa manufacturera que produce y vende diferentes estructuras de cemento prefabricado para edificios. Vende a particulares y también provee de material a compañías constructoras locales. Empleos a cierre de 2016: 142.

2.4. GEF Africa Sustainable Forestry Fund (GEF)

GEF- ASFF es un fondo de inversión cerrado, de vida limitada, iniciativa de *Commonwealth Development Corporation* (CDC), quien en el año 2008 convocó un concurso para elegir un gestor con experiencia en fondos forestales en África Subsahariana, resultando adjudicataria

⁴⁷ El incremento sustancial de número de empleados respecto a 2015 se debe a que la compañía integró a todos los empleados del Grupo Empresarial al que pertenece en el recuento del ESG.

la sociedad gestora estadounidense GEF, especializada en mercados emergentes, tecnología limpia, eficiencia energética y gestión forestal. El importe comprometido por el FONPRODE en GEF es de 19 millones de EUR y a cierre de 2016, el importe efectivamente invertido por el FONPRODE en el Fondo era de 18,7 millones de EUR.

La inversión en el fondo GEF-ASFF está alineada con el IV Plan Director (2013-2016)⁴⁸, que incluye:

- El desarrollo rural y la lucha contra el hambre.
- La sostenibilidad ambiental, lucha contra el cambio climático y hábitat.

Asimismo, esta inversión se inscribía en la línea de Gestión Sostenible Forestal como fuente de empleo digno y contra la deforestación incluida en el Plan de Actuación Sectorial de Medio Ambiente y Cambio Climático, vinculado al III Plan Director.

Con relación al Plan Director de la Cooperación Española vigente, el fondo se alinea con:

- Orientación Estratégica 3: promover oportunidades económicas para los más pobres. Línea de trabajo 2: Crecimiento económico inclusivo y sostenible. Apoyar el tejido económico empresarial local.
- Orientación Estratégica 6: Mejorar la provisión de los Bienes Públicos Globales y Regionales: Desarrollo Sostenible y Medio Ambiente.

A 31 de diciembre de 2016, el Fondo contaba con una cartera compuesta por 9 inversiones. El periodo de inversión finalizó en mayo de 2015, por lo que no se prevé la realización de inversiones adicionales en el vehículo, más allá de inversiones de seguimiento en proyectos ya en cartera, que podrán realizarse siempre dentro de los límites que marca la Documentación Legal.

A continuación, se presenta un resumen de los resultados más relevantes de desarrollo reportados por el gestor del fondo:

Tabla 7: Efectos en Desarrollo del fondo GEF

		2014	2015	2016
Mejora de las condiciones de vida	Empleo soportado en las empresas de cartera	3.555	2.764	3.748
	-Hombres	2.889	2.156	3.030
	-Mujeres	666	608	718
	Empleo subcontratado	3.973	5.145	5.237
	Empleo total	7.528	7.909	8.985
Impuestos pagados		USD 9,8 Mill	USD 8,1 Mill	USD 9,9 Mill.

⁴⁸ También estaba alineada con el III Plan Director (2009-2012), vigente en el momento de aprobación de la participación de la Cooperación Española.

		2014	2015	2016
Conservación y uso sostenible de ecosistemas	Transmisión de buenas prácticas de gestión sostenible	√	√	√
	Venta de productos certificados FSC	USD 47,6 Mill	USD 67,7 Mill	USD 102,9 Mill.
	Huella de carbono (toneladas totales secuestradas)	√	√	√
Contribución a los Objetivos de desarrollo Sostenible	Objetivo 8: promover el crecimiento económico sostenido, inclusivo y sostenible, el empleo pleno y productivo y el trabajo decente			
	Objetivo 15: proteger, restablecer y promover el uso de los ecosistemas terrestres, gestionar los bosques de manera sostenible, luchar contra la desertificación, detener e invertir la degradación de las tierras y poner freno a la pérdida de la diversidad biológica.			

Fuente: COFIDES a partir de datos de seguimiento de GEF

De acuerdo con el resultado del análisis llevado a cabo con la herramienta GPR[®], la valoración general del fondo es “Buen Proyecto” (Grupo 2), destacando el comportamiento positivo del bloque ‘Papel estratégico de la cooperación española’ (60%), que analiza la adecuación a las prioridades de la cooperación española y la coherencia con las políticas de desarrollo sectoriales. Asimismo, el bloque de ‘efectos sobre el desarrollo’ ofrece un resultado positivo (69%). En este sentido, se resalta el incremento de más de 1.000 puestos de trabajo soportados en las empresas participadas.

En el ámbito más concreto de los ‘efectos sobre el desarrollo’ del fondo, evaluados por la herramienta GPR[®], el rating de este bloque obtiene una valoración elevada, manteniendo la categoría ED-I, ‘Proyecto Muy Bueno. Destacan los siguientes aspectos:

- Al ser un sector muy intensivo en mano de obra, el impacto generado total por la creación de empleo directo por las compañías del fondo y por las subcontratas es muy alto y estable. A cierre de 2016 el proyecto estaba generando un total de 8.985 puestos de trabajo, entre empleo directo y subcontratado.
- Dadas las condiciones de los puestos de trabajo en el sector forestal, existe una muy baja proporción de empleo femenino, que se produce en este caso desde la puesta en marcha del fondo⁴⁹. No se ha tomado ningún tipo de medida para revertir este hecho.
- La movilización local de recursos ajenos por parte de las empresas de la cartera muestra una tendencia positiva en cuanto a captación de recursos financieros externos se refiere, ya que ha aumentado su apalancamiento financiero, lo que significa que tiene acceso a financiación adicional. No obstante, se subraya que el fondo no tiene entre su estrategia la financiación directa a empresas de tamaño pequeño y mediano.
- La mayor parte de las inversiones se concentran en zonas rurales, donde se ubican habitualmente las mayores bolsas de pobreza. Se han llevado a cabo talleres dirigidos a las comunidades locales sobre educación ambiental en colaboración con ONG especializadas.

49 El 19% del total de trabajadores son mujeres, aunque solo se tienen referencias de género para el empleo soportado en las empresas subyacentes.

La gestora mantiene la gestión social y ambiental del fondo alineada con las mejores prácticas y estándares internacionales. El gestor del fondo categoriza las inversiones subyacentes con riesgo socioambiental “Medio” (B, de acuerdo a la calificación de la IFC).

El fondo GEF-ASFF presenta un alto nivel de movilización de recursos financieros, tanto por la participación de otras instituciones financieras de desarrollo como por la capacidad de movilización de recursos privados locales.

En lo referente al alineamiento con las políticas de desarrollo sectoriales del IV Plan Director (2013 – 2016), éste se valora positivamente por su impacto en mercados inclusivos⁵⁰. No tanto, en lo referente a la alineación geográfica, ya que, si bien el Fondo opera en la región subsahariana, zona de actuación prioritaria de conformidad con el Plan Director vigente a nivel regional, la totalidad de las inversiones se han concentrado países no prioritarios para la cooperación española.

Por lo tanto, la actividad del Fondo tiene un nivel de adicionalidad media, como consecuencia fundamentalmente de los dos factores explicados anteriormente junto con el nivel de renta de los países objetivos, que en su mayoría no son países de renta baja, compensado con el largo plazo de sus operaciones de financiación.

A continuación, se presenta el detalle de las compañías en las que participa el Fondo:

- Compañía 1. Empresa de explotación forestal y aserradero con actividad en Sudáfrica, y derechos de explotación sobre 82.530 hectáreas fundamentalmente de pino. Empleos directos totales a cierre de 2016: 1.709. Empleos de subcontratas: 2.354.
- Compañía 2. Empresa con una concesión por 50 años para la explotación forestal de 136.860 hectáreas en Ghana (proyecto ‘Greenfield’). La existencia de diferentes problemas derivados de una serie de disputas sobre la propiedad de la tierra ha hecho que actualmente la empresa se encuentre en proceso de liquidación.
- Compañía 3. La compañía posee los derechos de explotación durante 99 años sobre 28.000 hectáreas en Tanzania, de las cuales 8.150 han sido plantadas con teca. La compañía explota asimismo un aserradero para producción de planchas y tarima. India es el principal mercado de esta compañía, aunque está tratando de abrir otros mercados en Asia, Europa y África. Empleos directos totales a cierre de 2016: 331. Empleos de subcontratas: 350.
- Compañía 4. Plantación forestal y un aserradero en Suazilandia. Esta compañía posee un total de 31.000 hectáreas, de las cuales en 21.000 se pueden realizar plantaciones. Empleos directos totales a cierre de 2016: 350. Empleos de subcontratas: 1.000.
- Compañía 5. Esta inversión está ligada a la Compañía 4 y se trata de un aserradero para actividad minera para generar valor añadido a madera quemada de la explotación de la Compañía 4 y diversificar producto. Empleos directos totales a cierre de 2016: 306. Empleos de subcontratas: 0.

⁵⁰ Financiación inclusiva derivada de la gestión de bosques como desarrollo rural, ya que la Cooperación Española asume el desarrollo rural en un sentido amplio, territorial y multisectorial como el enfoque desde el que articular a los territorios para la formulación de sus propias estrategias para garantizar la seguridad alimentaria y nutricional.

- Compañía 6. Explotación en propiedad de 8.598 hectáreas en Sudáfrica, de las que 4.310 son de eucalipto, 1.232 de pino y 3.056 hectáreas son para conservación. Empleos directos totales a cierre de 2015 (no hay datos disponibles de 2016): 49. Empleos de subcontratas: 305.
- Compañía 7. Empresa forestal sudafricana, creada para invertir en activos agrícolas adquiridos como parte de una estrategia de acumulación de bosques maderables. La empresa cuenta con un total de 4.863 hectáreas, con 3.427 hectáreas de eucalipto y 1.436 para conservación. Empleos directos totales a cierre de 2016: 180. Empleos de subcontratas: 340.
- Compañía 8. Compañía alemana que cuenta con licencia hasta el año 2051 para plantación y explotación forestal en 12.182 hectáreas en la reserva Forestal Kikonda en Uganda. A fecha de entrada del fondo en 2015, existían ya 5.732 hectáreas plantadas y a finales de 2016 se habían plantado 7.770 hectáreas. El pino es la especie predominante, aunque también hay plantaciones de eucalipto. Empleos directos a cierre de 2016: 0 Empleos de subcontratas: 878
- Compañía 9. Se trata de una empresa verticalmente integrada; gestiona bosques y procesa la madera que obtiene de la explotación responsable de los terrenos que tiene bajo supervisión. Es beneficiaria de la séptima mayor concesión forestal en Gabón, con un tamaño de 568.543 hectáreas. Cosecha alrededor de 130.000m³ al año de especies tropicales tales como el okoumé y el azobe. Cuenta con un aserradero y posee además una participación en una facilidad de procesamiento de contrachapado. Empleos directos a cierre de 2016: 798. Empleos de subcontratas: 0

2.5. Latin Renewables Infrastructures Fund (LRIF)

Latin Renewables Infrastructures Fund, LP es un fondo de inversión cerrado, de vida limitada, que invierte en capital o cuasi capital en proyectos de energía renovable en América Latina. El importe comprometido por el FONPRODE en LRIF asciende a 11,9 millones de EUR. A 31/12/16, el importe efectivamente invertido por el FONPRODE era de 7,8 millones de EUR.

La participación del FONPRODE en el fondo está alineada con el III Plan Director 2009-2012, vigente en el momento de aprobación de la inversión, en concreto con relación a:

- Las líneas de actuación en materia de medio ambiente y lucha contra el cambio climático establecidas en el Plan de Actuación Sectorial de Medio Ambiente y Cambio Climático vinculado al Plan Director y diseñado por AECID.

Con relación al Plan Director de la Cooperación Española vigente, el fondo se alinea con:

- Orientación Estratégica 3: promover oportunidades económicas para los más pobres. Línea de trabajo 1: Crecimiento económico inclusivo y sostenible. Promover sectores estratégicos o con gran potencial de desarrollo y en particular las energías renovables, siguiendo la iniciativa de Naciones Unidas “Energía sostenible para Todos”.
- Orientación Estratégica 6: Mejorar la provisión de los Bienes Públicos Globales y Regionales: Desarrollo Sostenible y Medio Ambiente.

A finales de 2016, el fondo ha realizado 11 inversiones la mitad de las cuales todavía está en fase de desarrollo o construcción.

A continuación, se resumen los resultados más relevantes de las inversiones reportadas por el gestor del fondo:

Tabla 8: Efectos en Desarrollo del fondo LRIF⁵¹

		2014	2015	2016
Mejora de las condiciones de vida	Empleo soportado en las empresas de cartera	5	10	11
	-Hombres	5	8	10
	-Mujeres	0	2	1
Impuestos pagados		USD 0,3 Mill.	USD 6,4 Mill.	USD 0,5 Mill.
Apoyo al tejido económico empresarial local	Promoción de sectores estratégicos o con gran potencial de desarrollo	√	√	√
	Huella de carbono (mitigación, toneladas totales)	s.d.	s.d.	1953
	Energía producida (GWh)	s.d.	s.d.	8
Contribución a los Objetivos de desarrollo Sostenible	Objetivo 7: energía asequible y no contaminante.			
	Objetivo 8: promover el crecimiento económico sostenido, inclusivo y sostenible, el empleo pleno y productivo y el trabajo decente.			
	Objetivo 12: garantizar modalidades de gestión sostenibles.			
	Objetivo 13: adoptar medidas urgentes para combatir el cambio climático y sus efectos.			

Fuente: Elaboración propia COFIDES a partir de datos de seguimiento de LRIF

De acuerdo con el resultado de la herramienta GPR®, la valoración general del fondo es positiva (perteneciendo al Grupo I, “Muy Bueno”), fundamentalmente por el buen comportamiento del bloque ‘Papel estratégico de la cooperación española’, que analiza el grado de inversión inclusiva, la adecuación a las prioridades geográficas del Plan Director de la cooperación española y la coherencia con las políticas de desarrollo sectoriales. LRIF presenta un alto nivel de movilización de recursos financieros, tanto por la participación de otras instituciones financieras de desarrollo como por la capacidad de movilización de recursos privados locales. La actividad del fondo tiene además un alto nivel de adicionalidad, como consecuencia fundamentalmente de dos factores: el nivel de renta de los países objetivos y el largo plazo de sus operaciones de financiación (hasta 10 años).

Asimismo, el bloque de ‘efectos sobre el desarrollo’ ofrece igualmente un resultado positivo, aunque con algunos matices (ED-2 “Buen proyecto”), destacándolos siguientes aspectos:

- Los retrasos en la ejecución de la infraestructura (bien por la existencia de incidentes como el del proyecto ‘Santa Rita’ o simplemente por la fase inicial en la que se encuentran algunas de las inversiones) reducen significativamente los efectos esperados en materia

51 Los impuestos pagados en 2015 han sido revisados con los datos aportados por la Gestora en su informe de Indicadores de Impacto en Desarrollo de 2016.

de creación de empleo. Las bajas cifras de empleo (limitadas actualmente al personal del gestor y de los proyectos) hacen que el bloque de ‘efectos sobre el desarrollo’ ofrezca resultados inferiores a los habituales en este tipo de iniciativas. No obstante, a medio/largo plazo se valora positivamente considerando el impacto futuro e incluyendo también el potencial de la creación de empleo de los proyectos en la fase de operación.

- Por la misma razón anterior, el impacto en género no es particularmente significativo.
- Se trata de uno de los primeros fondos centrados en la promoción de energías renovables en América Latina, lo que ha de destacarse como efecto positivo por su contribución a la transferencia de conocimiento, tecnología y buenas prácticas.
- El fondo mantiene el compromiso de cumplir con los estándares de esta institución en materia de gestión social y medioambiental de las inversiones para una cartera con riesgos socioambientales calificados como altos A y medios B.

Finalmente cabe destacar que, la actividad del Fondo tiene un nivel de adicionalidad alta con los objetivos de la cooperación española enmarcados en el IV Plan Director (2013 – 2016), como consecuencia fundamentalmente de tres factores:

- La inversión en energías renovables, ya que forma parte de un sector estratégico para la cooperación española.
- El enfoque geográfico del Fondo está alineado con la región prioritaria de América Latina y Caribe. Además, El Salvador y Guatemala son países de asociación y México de rediseño.
- El largo plazo de las operaciones junto con la renta baja y media de los países de actuación.

Por último, se detallan las empresas en las que participa el Fondo:

- Compañía 1: El proyecto consiste en la construcción y operación de una central mini-hidráulica de 23 MW en Guatemala. Se adquirió este proyecto en la última fase de desarrollo, con el objetivo de comenzar la construcción en un corto periodo de tiempo desde la inversión. El fondo negoció los contratos EPC (Engineering, Procurement and Construction) y PPA (Power Purchase Agreements) y cerró la financiación. Durante 2013 se realizaron obras en los accesos al territorio donde debía ubicarse el proyecto y se dio la orden de comenzar la construcción en julio de 2014. Desde las fases iniciales del proyecto, algunas comunidades locales se posicionaron fuertemente en contra del mismo y se sucedieron incidentes violentos que, en última instancia, provocaron una paralización de la obra. Además, CFI, inversor en el fondo, recibió una queja ante la Compliance Advisor Ombudsman (CAO)⁵² por parte de algunas comunidades contrarias al proyecto y éste lanzó una investigación en 2014, a finales de 2016 el proyecto sigue parado. Empleos: 1 (media del año 2016).
- Compañía 2: Esta empresa engloba la adjudicación al fondo de dos ofertas para producir un total de 14 MW de energía fotovoltaica para las distribuidoras locales eléctricas

52 La CAO es la oficina de recurso independiente para proyectos respaldados por los organismos del Grupo del Banco Mundial que se ocupan del sector privado: la Corporación Financiera Internacional (CFI) y el Organismo Multilateral de Garantía de Inversiones (MIGA).

en El Salvador. A finales de 2013, El Salvador anunció el lanzamiento de un concurso internacional para suministrar 100 MW de energía limpia en el país que se adjudicaría en 2014 y el gestor desarrolló dos ofertas que finalmente le fueron adjudicadas. A finales de 2016 la empresa no había empezado la fase de construcción⁵³. Sin datos de empleados para 2016.

- Compañías 3-7: Adquisición por parte del fondo de varios proyectos de energía fotovoltaica que habían sido adjudicatarios en la licitación realizada por el gobierno de El Salvador en 2013 (mencionada anteriormente en Compañía 2) para desarrollar 15 MW de energías renovables. Se trata de 5 proyectos pequeños (cuatro de 1,2 MW y uno de 3,8 MW), dos de los cuales empezaron a generar energía en 2016 y los otros iniciaron la construcción en el primer trimestre de 2016. Todos cuentan con PPA (Power Purchase Agreement). A cierre de 2016 se estimó una media de 22 empleados (entre los contratados por las compañías y los contratistas).
- Compañías 8-9: Estas dos inversiones del fondo han consistido en dos proyectos de generación de energía eólica en México. Se trata de dos proyectos adyacentes de 49,5 MW cada uno, que cuentan ya con un PPA (Power Purchase Agreement). Uno de los proyectos empezó a generar energía en diciembre 2016 y el otro está en fase final de construcción (83%). A cierre de 2016, se estimó una media de 100 empleados (entre los contratados por las compañías y los contratistas).
- Compañía 10: La empresa engloba la adjudicación al fondo de una oferta para producir un total de 100MW de energía solar para las distribuidoras locales eléctricas en el Salvador a finales de 2013. La due diligence y la negociación del acuerdo de compra estuvieron en curso durante el primer trimestre de 2016, cerrando la adquisición el 29 de febrero de 2016. El permiso ambiental fue emitido a finales de diciembre y el permiso de construcción poco después, con lo que se espera que las obras empiecen en 2017. Sin datos de empleo.
- Compañía 11: El Salvador anunció a principios de 2016 el lanzamiento de una licitación internacional para suministrar 150MW de energía renovable. La empresa engloba la adjudicación al fondo de una parte del proyecto (10MW). Los trabajos de desarrollo empezaron en abril de 2016. Sin datos de empleo.

2.6. MGM Sustainable Energy Fund⁵⁴ (MSEF)

MSEF es un fondo de inversión cerrado y de duración limitada cuyo foco de inversión es la financiación de proyectos de eficiencia energética y energía renovable en Colombia, México, Centroamérica y el Caribe. El compromiso total del FONPRODE es de 11,4 millones de EUR y el importe efectivamente invertido por el FONPRODE en MSEF a cierre de 2016 era de 5,5 millones de EUR.

53 *La fase de construcción empezó a inicios de 2017 ya que se obtuvo la licencia medioambiental del Ministerio del Medio Ambiente y Recursos Naturales de El Salvador y se han asegurado todos los derechos de paso para la interconexión.*

54 *En este Fondo no se indican los empleos creados en las participadas debido a que es el Fondo quien realiza la estructuración directa de los proyectos de eficiencia energética. En la práctica, los efectos en este ámbito son los empleos del propio gestor y de forma indirecta los generados en las empresas de servicios de ingeniería y mantenimiento.*

La aportación de capital a un sector tradicionalmente limitado de financiación en Latinoamérica ha de valorarse positivamente en términos de contribución al desarrollo, en especial por las dos siguientes razones:

- Por generar un ‘efecto demostración’ al trasladar a otros financiadores privados que el Fondo opera en un sector viable y económicamente rentable, a la vez que se promueve una reducción de los altos costes energéticos a los que deben hacer frente las empresas locales.
- Por su impacto en el tejido económico local a largo plazo. La participación del sector privado como financiador podría impulsar la aparición de un nuevo sector económico con potencial de crear nuevas fuentes de empleo (instaladores, suministradores especializados, personal de mantenimiento, etc.).

No obstante, ha de subrayarse que el fondo MSEF no opera invirtiendo en una cartera de empresas especializadas en el sector de eficiencia energética en los países establecidos como objetivo, sino que su esquema de funcionamiento consiste en realizar directamente proyectos de eficiencia, que tienen un efecto catalizador limitado por lo reducido del número de operaciones y por el alcance de las mismas.

La inversión, formalizada a principios del año 2015, está alineada con el IV Plan Director (2013 – 2016) de la Cooperación Española vigente y en concreto con:

- Orientación Estratégica 3: promover oportunidades económicas para los más pobres. Línea de trabajo 2: Crecimiento económico inclusivo y sostenible. Promover sectores estratégicos o con gran potencial de desarrollo y en particular las energías renovables, siguiendo la iniciativa de Naciones Unidas “Energía Sostenible para Todos”.
- Orientación Estratégica 6: Mejorar la provisión de los Bienes Públicos Globales y Regionales: Desarrollo Sostenible y Medio Ambiente

Es importante resaltar el incremento significativo que ha experimentado la actividad del Fondo durante el ejercicio analizado, ya que, 2016 se cerró con 14 proyectos en cartera, 9 más que a finales de 2015.

A continuación, se resumen los resultados más relevantes de las inversiones reportadas por el gestor:

Tabla 9: Efectos en Desarrollo del fondo MSEF

		2015	2016
Mejora de las condiciones de vida	Empleo soportado en las empresas de cartera	3	6
	-Hombres	1	4
	-Mujeres	2	2
Impuestos pagados			

		2015	2016
Apoyo al tejido económico empresarial local	Promoción de sectores estratégicos o con gran potencial de desarrollo	√	√
	Huella de carbono (toneladas totales secuestradas)	Más de 3 Mill. de toneladas	
Objetivo 8: promover el crecimiento económico sostenido.			
Contribución a los Objetivos de desarrollo sostenible	Objetivo 11: lograr que los asentamientos humanos sean inclusivos, seguros, resilientes y sostenibles.		
	Objetivo 1: garantizar modalidades de gestión sostenible		

Fuente: COFIDES a partir de datos de seguimiento de MSEF

De acuerdo con el resultado del análisis llevado a cabo con la herramienta GPR, que analiza el grado de inversión inclusiva y su adicionalidad, la adecuación a las prioridades de la cooperación española y la coherencia con las políticas de desarrollo sectoriales, la valoración general del Fondo es 'Muy Buen Proyecto (Grupo 1). En gran parte debido al resultado positivo del bloque de 'función estratégica de la cooperación española' (75%) y 'rentabilidad del proyecto' (67%)⁵⁵.

El bloque de desarrollo, mantiene la puntuación del año anterior y por lo tanto se encuentra en el Grupo 2 'Buen Proyecto'. Destacan como cuestiones positivas la contribución al desarrollo del capital humano mediante acciones de capacitación técnica y en general la formación del personal en las operaciones de inversión impulsadas por MSEF.

Un aspecto importante es el limitado impacto en el empleo generado, al encargarse el Fondo directamente de la estructuración de los proyectos de eficiencia energética. En la práctica, los efectos en este ámbito son los empleos del propio gestor y de forma indirecta los generados en las empresas de servicios de ingeniería y mantenimiento.

Desde un punto de vista geográfico, el alineamiento de la operación es parcial, ya que sólo El Salvador está en el grupo de países de renta media-baja. Junto con Colombia, son los dos países socios presentes en la cartera de operaciones. Para el resto de objetivos geográficos del Fondo predominan los países de renta media-alta y rediseño como México, Panamá y Costa Rica.

Dada las características de las inversiones subyacentes, se mantiene el perfil de la cartera con riesgos socioambientales bajos (C).

Por último, en cuanto al análisis de coherencia de políticas de desarrollo de la operación, se destaca su alineamiento con los nuevos Objetivos de Desarrollo Sostenible. En concreto, la operación encaja en los Objetivos 7 (Garantizar el acceso a una energía asequible, segura, sostenible y moderna para todos), 8 (Promover el crecimiento económico sostenido, inclusivo y sostenible, el empleo pleno y productivo y el trabajo decente para todos); 11 (Lograr que las ciudades y los asentamientos humanos sean inclusivos, seguros, resilientes y sostenibles) y 12 (Garantizar modalidades de consumo y producción sostenibles)

55 La puntuación de este bloque se obtiene combinando una serie de factores: riesgo país de las operaciones, el sector dónde operan, riesgo reputacional de los gestores del Fondo y la rentabilidad esperada del proyecto.

A continuación, se muestra un resumen de las compañías en las que participa el Fondo:

- Compañía 1: Este proyecto ofrece soluciones de eficiencia energética y generación solar distribuida a pequeñas y medianas empresas de Costa Rica. MSEF ha negociado un acuerdo de gestión con un socio local, que origina y gestiona los proyectos a cambio de una comisión anual y una comisión de éxito basada en la rentabilidad a conseguir por el proyecto completo.
- Compañía 2: Proyecto de eficiencia energética en 5 hoteles en México, a través de un contrato de leasing operativo de 72 meses de duración. Este proyecto abarca la instalación de iluminaciones LED, unidades de aire acondicionado, refrigeradores y sistema de recuperación de calor, calentadores de agua, termostatos y ventilos convectores, así como un equipo para monitorizar online el consumo de energía que permitirá la realización de mejoras en la gestión de energía y formación en las mejores prácticas.
- Compañía 3: Proyecto de eficiencia energética en Panamá consistente en la instalación de iluminación LED, nuevas unidades de aire acondicionado más eficientes, refrigeradores, calentadores de agua, termostato, ventilos convectores y equipamiento de lavandería.
- Compañía 4: Proyecto de eficiencia energética en una cooperativa lechera colombiana. El proyecto consiste en capturar biogás procedente del tratamiento de las aguas residuales, para producir vapor que la empresa utilizaría en otro de sus procesos (limpieza de camiones de recogida de leche).
- Compañía 5: Proyecto de eficiencia energética y generación solar distribuida en Panamá. La primera fase del proyecto consistirá en la instalación de paneles solares para poner en marcha un sistema híbrido de generación de electricidad.
- Compañía 6: Proyecto de eficiencia energética en México para la conversión de gas procedente de vertederos en energía.
- Compañía 7: Proyecto de alumbrado público en municipalidad de Ensenada (Baja California Norte, México).
- Compañía 8: Proyecto de eficiencia energética y generación solar distribuida en El Salvador.
- Compañía 9: Proyecto de eficiencia energética que incluye la instalación de sistemas de calefacción, refrigeración de alta eficiencia, junto con la colocación de luces LED, en un hotel de Costa Rica.
- Compañía 10: Proyecto de energía renovable consistente en el diseño, ingeniería, adquisiciones y construcción de una planta solar de 5MW en el parque de Guanacaste (Costa Rica). El proyecto está estructurado como un proyecto Build-Lease-Transfer, con una duración de 18 años. El objeto es comprar y distribuir toda la energía para la comunidad local.
- Compañía 11: Proyecto de mejora de la eficiencia energética en el iluminado público de la municipalidad de Zuazua (México).
- Compañía 12: Proyecto de generación solar distribuida para la instalación de placas solares en edificios comerciales e industriales, incluyendo escuelas y hospitales en Panamá.

- Compañía 13: Proyecto financiado a través de la entrada en capital para financiar la construcción e instalación de placas solares en el techo de un centro comercial en la localidad de Apartado, Colombia.
- Compañía 14: Segunda fase del proyecto asociado a la compañía 2, a través de un contrato de leasing operativo de 84 meses de duración con una cadena de hoteles en México. La inversión irá destinada a colocar un sistema completo de iluminado LED, aumentar el voltaje la calidad del suministro eléctrico, instalación de calentadores de agua solares en el Spa e instalación de un sistema de monitoreo energético on-line.

2.7. Moringa S.C.A. (Moringa)

Moringa S.C.A., SICAR, es un vehículo cerrado de duración limitada que invierte en proyectos agroforestales sostenibles, robustos y replicables en las regiones de África Subsahariana y América Latina que sean capaces de generar impacto medioambiental y social positivo en las condiciones de vida de las poblaciones locales. Se constituye como un vehículo “paraguas”, con tres compartimentos distintos: Compartimento Africano, Compartimento Africano E y Compartimento Latinoamericano. Esta estructura permite a los inversores comprometer en ambas regiones o realizar sus compromisos en una sola región.

El importe comprometido por el FONPRODE en el Fondo Moringa asciende a 15 millones de EUR, de los que 7,5 millones de EUR han sido comprometidos en el Compartimento Latinoamericano y los 7,5 millones de EUR restantes han sido comprometidos en el Compartimento Africano E. A cierre de 2016 el importe efectivamente invertido por el FONPRODE en el fondo era de 4,6 millones de EUR.

El objeto del fondo se alinea con el vigente Plan Director de la Cooperación Española 2013-2016 así como con las Estrategias de Crecimiento Económico y Promoción del Tejido Empresarial, y de Medio Ambiente y Desarrollo Sostenible, que establecen como objetivos la promoción de un crecimiento económico inclusivo, capaz de contribuir a la gestión sostenible del capital natural y a modelos de desarrollo que permitan mejorar el bienestar y la calidad de vida de la población.

En concreto, se alinea con:

- Orientación Estratégica 3: promover oportunidades económicas para los más pobres. Línea de trabajo 2: Crecimiento económico inclusivo y sostenible. Desarrollo rural y territorial, y la agricultura como sector clave.
- Orientación Estratégica 6: Mejorar la provisión de los Bienes Públicos Globales y Regionales: Desarrollo Sostenible y Medio Ambiente.

El Fondo empezó invirtiendo en Nicaragua en 2015, para expandir su foco geográfico hacia Belice en 2016. En dos años el proyecto ha creado 271 empleos fijos y 846 temporales, además de haber reforestado 846 Ha. y ha inyectado más de 4 millones (USD) en la economía local.

A diciembre de 2016 las unidades de trabajo en África no han realizado ninguna inversión.

Se resumen los resultados más relevantes reportados por el gestor:

Tabla 10: Efectos en Desarrollo del fondo MORINGA

		2015	2016
Mejora de las condiciones de vida	Empleo soportado en las empresas de cartera	812	1117
	-Hombres	650	815
	-Mujeres	162	302
Impuestos pagados		n.d.	n.d.
Conservación y uso sostenible de ecosistemas	Transmisión de buenas prácticas de gestión sostenible (certificación FSC)	√	√
	Hectáreas reforestadas	n.d.	846
	Huella de carbono (toneladas totales secuestradas)		
Contribución a los Objetivos de desarrollo sostenible	Objetivo 8: promover el crecimiento económico sostenido. Objetivo 15: proteger, restablecer y promover el uso de los ecosistemas terrestres, gestionar los bosques de manera sostenible, luchar contra la desertificación, detener e invertir la degradación de las tierras.		

Fuente: COFIDES a partir de datos de seguimiento de MORINGA

De acuerdo con el resultado del análisis llevado a cabo con la herramienta GPR®, la valoración general del fondo es “Buen Proyecto” (Grupo 2), destacando el comportamiento positivo del bloque ‘Papel estratégico de la cooperación española’ (68%), que analiza la adecuación a las prioridades de la cooperación española y la coherencia con las políticas de desarrollo sectoriales. Asimismo, el bloque de ‘efectos sobre el desarrollo’ ofrece un resultado positivo (69%). Destacan los siguientes aspectos:

- Además de generar empleo, el Fondo invierte en su formación en ámbitos como salud y seguridad, medioambiente, igualdad de género, etc. De media asisten a los cursos formativos 216 empleados de los cuáles el 20% son mujeres⁵⁶.
- La mayor parte de las inversiones se concentran en zonas rurales, donde se ubican habitualmente las mayores bolsas de pobreza. Por lo tanto, destacan como cuestiones positivas la provisión de asistencias técnicas, el acceso a financiación y la transferencia de conocimiento en cuestiones ambientales y agroforestales con el consiguiente impacto en las comunidades locales.

56 A finales de 2016 el número de empleadas mujeres representaba el 27% sobre el total. Si bien es cierto que esta cifra todavía está lejos de la paridad de género, en este aspecto, cabe resaltar la mejora relativa respecto a 2015, ya que Moringa; siguiendo el apoyo al empoderamiento de la mujer, ha fomentado el incremento de mujeres contratadas en las empresas subyacentes, y se ha visto reflejado en un aumento del 7 % sobre el total de trabajadores en el último año.

- Promover el sector agroforestal contribuye al cambio climático a través del secuestro de emisiones de CO₂, la concienciación del uso eficiente de recursos y la reforestación de la región, ayudando a preservar la biodiversidad.

Por sus efectos positivos en la capacitación técnica de los productores locales y su impacto en las comunidades, merece una especial mención la existencia de una facilidad de asistencia técnica especializada que cuenta con programas de capacitación por un monto de 4 millones de USD dirigidos a transmitir conocimientos técnicos, buenas prácticas medioambientales y formación en gestión empresarial. Asimismo, el equipo gestor del fondo velará por que no se realicen inversiones en proyectos que priven a las comunidades locales de las tierras y los recursos naturales necesarios para su subsistencia.

En lo referente al alineamiento con las políticas de desarrollo sectoriales del IV Plan Director (2013 – 2016), éste se valora positivamente por su impacto en mercados inclusivos. La alineación geográfica sigue siendo positiva, ya que la cartera en Latinoamérica, está concentrada en Nicaragua, país prioritario para la cooperación española que cuenta con un marco de asociación país.

Por último, la política de inversión del fondo establece como criterio de inversión ir más allá de la prevención de riesgos sociales y medioambientales negativos, para buscar un impacto positivo en las condiciones de vida de las comunidades locales. En consecuencia, el fondo está contribuyendo a la promoción de un crecimiento económico inclusivo, del que puedan participar las comunidades locales en las que se desarrollen sus inversiones, filosofía que se pone de manifiesto en las dos operaciones de inversión analizadas hasta la fecha.

Se aplica una política y un sistema de gestión socioambiental alineados con los estándares de la Corporación Financiera Internacional. Actualmente el rating social y ambiental de las inversiones de cartera es B+ (medio-alta).

El detalle de las dos compañías en las que participa Moringa es el siguiente:

- Compañía 1: plantación agroforestal que combina producción de café en 700 hectáreas, 300 hectáreas de explotación de madera certificada y 800 hectáreas de bosque primario para conservación. El proyecto se extiende a productores de café por contrata de pequeñas plantaciones cercanas, con el objeto adicional de transferir técnicas modernas de cultivo frente a la enfermedad de la roya, que ha ocasionado una disminución del 40% de la producción nicaragüense de café. Empleos fijos creados a cierre de 2016: 238 (12% del objetivo marcado para 2025). Empleos temporales: 889 (22% del objetivo).
- Compañía 2: consiste en una compañía agrícola dedicada a la producción de cítricos y agua de coco. El modelo de la compañía se basa en recuperar tierras de cítricos afectados por la enfermedad HLB gracias a un modelo agroforestal que intercala el cultivo de coco y lima. De esta forma, se incrementa la cadena de valor y se diversifica el sector rural de Belice (muy dependiente de la producción de cítricos). Empleos fijos creados a cierre de 2016: 33 (20% del objetivo marcado para 2025).

2.8. Fondo de Capital Privado Progres Capital (Progres)

Progres Capital es un fondo de inversión cerrado de vida limitada que toma participaciones minoritarias en empresas colombianas que están en fase inicial de actividad o en etapa temprana de crecimiento, y que requieran de capital para desarrollar mercados e introducir nuevos

productos en sectores con gran potencial de crecimiento como tecnologías de información y comunicación (TICs) y biotecnología. El importe aprobado por Consejo de Ministros asciende a 5 millones de EUR, siendo el importe comprometido en el Fondo 11.774.040.000 COP⁵⁷ y lo efectivamente desembolsado a cierre de 2016 por el FONPRODE de 2,6 millones de EUR.

En el momento de aprobación de la operación, ésta se enmarcaba en las prioridades sectoriales de la política de cooperación española definida en el III Plan Director 2009-2012 y en la Estrategia de Crecimiento Económico y Promoción del Tejido Empresarial vinculada al Plan. Asimismo, el Marco Asociación País de la Estrategia de la Cooperación Española en Colombia 2011-2014, priorizaba como objetivo de desarrollo, la promoción del crecimiento económico a través del fortalecimiento del tejido productivo de las pequeñas y medianas empresas y el emprendimiento local. En concreto, esta operación forma parte de las actuaciones realizadas por la cooperación española en el marco del Programa ERICA, plataforma de coordinación interinstitucional e intercambio de conocimiento integrada por instituciones públicas, privadas y académicas de la región de Antioquia (Colombia) y España dentro del eje temático de desarrollo tecnológico e innovación.

Actualmente, la inversión continúa alineada con la cooperación española en el marco del vigente Plan Director 2013-2016, manteniéndose Colombia como país objetivo y atendiendo a las siguientes líneas de actuación:

- Orientación Estratégica 3: promover oportunidades económicas para los más pobres. Línea de trabajo 2: Crecimiento económico inclusivo y sostenible. Apoyar el tejido económico empresarial local. Promoción de sectores estratégicos o con gran potencial de desarrollo (como la energía sostenible y las TICs).

A 31 de diciembre de 2016, Progresía contaba con 5 empresas en su cartera. Hasta la fecha, el Fondo habría realizado 7 inversiones, de las cuales habría efectuado dos salidas totales y una parcial. En las inversiones efectuadas por el momento, se ha desembolsado el 99,47% de los recursos disponibles para invertir⁵⁸. En las empresas de la cartera, se han identificado posibilidad de realizar inversiones por valor de 150 millones de COP, que sumadas a lo anterior y a los compromisos de inversión, constituyen el 100% del valor disponible para invertir.

Tabla 11: Efectos en Desarrollo del fondo PROGRESIA

		2014	2015	2016
Mejora de las condiciones de vida	Empleo soportado en las empresas de cartera	135	160	139
	-Hombres	s.d.	102	90
	-Mujeres	s.d.	58	49
Impuestos pagados		USD 60189	USD 47592	USD 108398

57 Para facilitar el pago de las llamadas de capital en COP a realizar por el Fondo, el importe de participación del FONPRODE aprobado por Consejo de Ministros (5 millones de EUR) fue girado en julio de 2011 al Patrimonio Autónomo SECI-Progresía constituido en Colombia (Corpbanca), ascendiendo el contravalor en moneda local de este importe a 12.075.053.250 COP. El importe finalmente comprometido en el fondo ascendió a 11.774.040.000 COP, por haber alcanzado ya este vehículo el máximo de compromisos de inversión asumibles.

58 Definido por el Gestor como el 70% de los compromisos de inversión del Fondo.

		2014	2015	2016
Apoyo al tejido económico empresarial local	Promoción de sectores estratégicos o con gran potencial de desarrollo	√	√	√
	Contribución a la mejora de la gobernanza corporativa	√	√	√
	Energía producida (GWh)	s.d.	s.d.	8
Contribución a los Objetivos de desarrollo Sostenible	Objetivo 8: promover el crecimiento económico sostenido, inclusivo y sostenible, el empleo pleno y productivo y el trabajo decente. Objetivo 12: garantizar modalidades de gestión sostenibles.			

Fuente: COFIDES a partir de datos de seguimiento de PROGRESA

De acuerdo con el resultado del análisis llevado a cabo con la herramienta GPR, la valoración general del Fondo es ‘Buen Proyecto’ (Grupo 2), destacando el comportamiento positivo del bloque ‘Papel estratégico de la cooperación española’ con una puntuación del 67% que analiza el grado de inversión inclusiva y su adicionalidad, la adecuación a las prioridades de la cooperación española y la coherencia con las políticas de desarrollo sectoriales.

Asimismo, el bloque de ‘efectos sobre el desarrollo’ mantiene el resultado del año anterior con una puntuación del 63%, conservando la categoría ED-2 “Buen proyecto”.

En el análisis del bloque de desarrollo, destacan como cuestiones positivas la contribución al acceso a financiación a sectores tradicionalmente excluidos del mercado de capital⁵⁹ y la contribución al desarrollo del capital humano mediante acciones de capacitación técnica y en general la formación del personal de las empresas participadas. Asimismo, el fondo es reconocido como un eficaz instrumento de financiación para las empresas de reciente creación.

No obstante, es preciso matizar varias cuestiones particulares del análisis GPR[®] de esta operación por las características específicas del sector y de la estrategia geográfica del fondo:

- Al ser Colombia un país de renta media-alta, el resultado obtenido en el apartado de adicionalidad no es excesivamente alto.
- Por otro lado, el fondo opera mayoritariamente en sectores poco intensivos en mano de obra, lo que repercute negativamente en el bloque ‘Efectos sobre el Empleo’⁶⁰, además no tiene política de género con lo que según los parámetros de la herramienta GPR, no se le puede asignar ninguna puntuación.

59 En este sentido, el Fondo apoya a sus participadas en la obtención de recursos adicionales en el sector financiero, acompañando la estructuración de la información y con el apoyo como inversionista, aunque es importante destacar que en ningún momento el Fondo actúa como garante de deuda.

60 El empleo aportado por las empresas en cartera ha disminuido levemente respecto a 2015 (21 puestos de trabajo) derivado principalmente de la desinversión en una de las subyacentes.

El gestor mantiene su sistema de gestión socioambiental basado en los criterios de Corporación Interamericana de Inversiones (CII) del grupo BID. El riesgo socioambiental asociado a las inversiones de Progresa es bajo (C) para cuatro de las empresas de cartera y medio (B) para la restante.

Destacar también la complementariedad de esta operación con el resto de actuaciones de la cooperación española en Colombia, país en el que se cuenta con una amplia experiencia, mayoritariamente a través de Programas, Proyectos y Asistencias Técnicas. Adicionalmente, en el ámbito de la cooperación reembolsable, el fondo Amerigo Ventures Pacífico, participado por el FONPRODE, también cuenta con diferentes inversiones en PYME colombianas en el sector de las tecnologías de la información y comunicación.

Por último, se muestra el detalle de las 5 compañías en las que participa el Fondo:

- Compañía 1. Es una empresa que se dedica a aportar soluciones tecnológicas para el diagnóstico médico remoto, a partir de la integración de plataformas tecnológicas de captura, procesamiento y almacenamiento de imágenes, asistiendo de esta manera al sistema de salud ampliando su eficiencia y cobertura. Empleos a cierre de 2016: 19.
- Compañía 2. Compañía líder nacional en el desarrollo de bioinsumos de origen botánico natural con dos líneas de negocio: su producto más reconocido, el colorante “azul”, y productos de aseo del hogar. La aportación del fondo tiene como objetivo reforzar la gestión de la propiedad intelectual y registro para acceso al mercado estadounidense, así como fortalecer el equipo de investigación y de desarrollo de nuevos productos. Empleos a cierre de 2016: 18.
- Compañía 3. Producción y comercialización de contenido de animación y desarrollo de videojuegos. Esta compañía promueve una industria nueva en el país y fuente generadora de empleos de calidad vinculados a desarrollo de tecnologías de software y audiovisual. Empleos a cierre de 2016: 19.
- Compañía 4. Proveedor de software de gestión de datos para mejorar la eficiencia del procesamiento de estos datos en empresas de servicios públicos. Su principal producto cuenta con la capacidad de lectura y análisis de más de 150 modelos de contadores utilizados por empresas de generación y distribución de energía. Empleos a cierre de 2016: 67.
- Compañía 5. Fabricante de software para gestión de servicios de tecnología de la información. Su principal producto es una herramienta para instalar mesas de servicios o centros de servicios compartidos (administración de solicitudes de servicio; inventario de activos y configuraciones; y gestión de operaciones), que permiten adoptar prácticas que contribuyen a la eficiencia y productividad de las empresas. Empleos a cierre de 2016: 16.

ANEXO IV: CARTERA VIVA DE COOPERACIÓN FINANCIERA REEMBOLSABLE POR PAÍSES.

1. METODOLOGÍA	_97
2. INTRODUCCIÓN	_98
3. REGIÓN DE AMÉRICA LATINA	_102
3.1. PAÍSES DE ASOCIACIÓN	_102
3.2. PAÍSES DE REDISEÑO	_132
3.3. PAÍSES DE CIERRE	_143
3.4. OTROS PAÍSES	_143
4. REGIÓN: ÁFRICA SUB-SAHARIANA Y MEDITERRÁNEO Y MUNDO ÁRABE (MEDMA)	_144
4.1. PAÍSES DE ASOCIACIÓN	_144
4.2. PAÍSES DE REDISEÑO	_151
4.3. PAÍSES DE CIERRE	_156
4.4. OTROS PAÍSES DE ACTUACIÓN FONPRODE	_159
5. REGIÓN: ASIA	_164
5.1. PAÍSES DE CIERRE	_164
5.2. OTROS PAÍSES DE ACTUACIÓN DE FONPRODE	_165
6. REGIÓN: EUROPA DEL ESTE	_168
6.1. OTROS PAÍSES DE ACTUACIÓN DE FONPRODE	_168

I. METODOLOGÍA

La presentación de los datos sigue la clasificación establecida en la evaluación intermedia del IV Plan Director de la Cooperación Española (PDCE), distinguiendo entre países de asociación, rediseño y cierre. No obstante, no sólo se detallan las actividades en ese grupo de países, sino que se presenta la información de todos aquellos en los que FONPRODE está presente.

El desglose de cartera vigente se realiza conforme al siguiente reparto sectorial, distinguiendo por instrumentos y presentando el alcance de cada uno de ellos:

- I. Inclusión financiera.
- II. Agroindustria y desarrollo rural.
- III. Educación, ciencia y cultura.
- IV. Apoyo a la PYME y a la economía social.
- V. Infraestructuras productivas, energías renovables y medioambiente.
- VI. Tecnologías de la Información y Comunicación (TIC).

Las operaciones están denominadas en distintas monedas (USD, EUR, pesos colombianos – COP –, pesos dominicanos -DOP- y francos CFA – XOF-). A efectos de agregación de los importes para obtener la cartera vigente en cada país en EUR, se ha utilizado el tipo de cambio vigente a 31/12/2015, según el Banco Central Europeo para las divisas cotizadas en dicho Banco y para el resto de las divisas, el utilizado por el ICO en su informe de deuda viva de 31/12/15 (T/C EUR/USD: 1,0887; DOP/EUR: 49,5022; XOF/EUR: 655,9570; COP/EUR: 3.428,8285).

Se considera la cartera vigente como el importe efectivamente invertido por las entidades receptoras de la financiación, que se obtiene de la siguiente manera:

- En las operaciones con instituciones de microfinanzas (IMF), se considera cartera vigente el saldo de la deuda viva (principal), salvo para aquellas operaciones cuyo sistema de seguimiento se basa en la colocación de recursos entre beneficiarios concretos (seguimiento con “enfoque programa”) en las que se tiene en consideración el importe efectivamente colocado. Estas operaciones son BANCOLDEX (Colombia) y BCIE (Guatemala). Si bien la cartera vigente se agrega en EUR, los datos de alcance se ofrecen en USD debido a que las referencias internacionales se encuentran en esta moneda y la mayoría de la información remitida por las entidades prestatarias se facilita en esta divisa. Las cifras de alcance de las operaciones (cartera, número de clientes, mujeres, etc.) son calculadas ponderando el peso de la financiación recibida del FONPRODE en la cartera de las entidades prestatarias.
- En las operaciones de participación de capital en Fondos de Inversión se calcula la cartera vigente en función del importe efectivamente desembolsado por el FONPRODE y el reparto geográfico de las inversiones subyacentes de cada fondo.
- En las operaciones con Instituciones Financieras Internacionales (IFI) como FIDA, BEI o CII, se tiene en cuenta el importe efectivamente desembolsado por las IFI a los beneficiarios finales.

2. INTRODUCCIÓN

En el presente informe se realiza un análisis de la actuación del FONPRODE en cada uno de los países de actividad a cierre de 2016. La cartera vigente del FONPRODE a dicha fecha, definida como el importe efectivamente invertido en operaciones subyacentes, asciende a 541,4 millones de EUR. Está distribuida directa o indirectamente en 68 países, principalmente en las regiones de América Latina y Caribe (33%) y África Subsahariana (33%). Es necesario tener en cuenta que las características de la financiación del FONPRODE implican la realización de operaciones a largo plazo que hacen que regiones como Este de Asia y Pacífico o Europa del Este (prioritarias en el momento de la aprobación de las operaciones) sigan teniendo un peso relevante en la cartera vigente global en 2016.

FONPRODE está presente en 20 de los 23 países y territorios de asociación establecidos en el IV Plan Director de la Cooperación Española (todos salvo en Filipinas, Territorio Palestinos y Población Saharai), que concentran el 34% del total de la cartera vigente. Si se añaden los países de rediseño, FONPRODE está presente en 32 de 35 países, que concentran un 47% de la cartera vigente. No obstante, si se tienen en cuenta las operaciones vigentes que se aprobaron en el marco de Planes Directores anteriores, el 74% de la cartera vigente está colocada en países que son o eran prioritarios para la cooperación española en el momento de la aprobación de las operaciones (Camboya, Venezuela, Vietnam, Bosnia y Herzegovina, entre otros). El 26% restante de la cartera vigente no colocada en países prioritarios corresponde mayoritariamente a operaciones realizadas en la región de África, prioritaria para la cooperación española; y sólo un 3,1% de la cartera vigente total corresponde a inversiones en países o regiones que nunca han sido prioritarias para la cooperación española (India, Sri Lanka, Uzbekistán e Indonesia)

Desde un punto de vista sectorial, el sector de inclusión financiera sigue siendo preponderante en la cartera vigente del FONPRODE, si bien ha disminuido respecto a la cifra de 2015, pasando de un 63% a un 51%. Por otro lado, el sector de agroindustria y desarrollo rural, ha continuado con la tendencia reflejada en el ejercicio anterior y ha continuado aumentando su importancia alcanzando el 31% de la cartera vigente en 2016, debido, principalmente, a los desembolsos con cargo a los préstamos subyacentes de FIDA.

Se refleja a continuación el reparto de la cartera vigente del FONPRODE, para después pasar a hacer un análisis por país en los términos previamente indicados.

Tabla I.- Exposición del FONPRODE (cartera vigente en EUR) por países a cierre de 2016

Región	Prioridad CE	País	Agroindustria y desarrollo rural	Apoyo a PYM E y economía social	Educación	Finanzas inclusivas	Infraestructuras, energías renovables, medioambiente	TIC	TOTAL
América Latina y Caribe	Asociación	América Latina y Caribe (OEI)I			9.000.000				9.000.000
		Bolivia	6.135.681			2.317.174			8.452.855
		Colombia	2.448.335			9.852.707	183.392	5.543.947	18.028.381
		Cuba	4.400.005						4.400.005
		Ecuador	9.578.613			12.288.784			21.867.397
		El Salvador	5.917.673			9.141.220	3.783.554		18.842.447
		Guatemala				7.293.999	1.314.974		8.608.973
		Haití				2.568.826			2.568.826
		Honduras				2.524.209			2.524.209
		Nicaragua	2.608.851			11.061.048			13.669.899
		Paraguay				1.444.322			1.444.322
		Perú				17.165.117			17.165.117
	República Dominicana	4.966.757			9.817.917			14.784.674	
	Rediseño	Argentina	17.587.064						17.587.064
		Brasil	2.711.653						2.711.653
		Chile				782.022			782.022
		Costa Rica				81.810	1.285.914		1.367.724
		México	1.991.676				5.960.224	517.172	8.469.072
		Panamá				1.600.270	781.906		2.382.175
		Uruguay				2.000.000			2.000.000
	Cierre	Venezuela	1.067.762						1.067.762
Otros	Belice	1.995.587						1.995.587	
Subtotal América Latina y Caribe		61.409.656	--	9.000.000	89.939.426	13.309.964	6.061.119	179.720.165	

Tabla I.- Exposición del FONPRODE (cartera vigente en EUR) por países a cierre de 2016

Región	Prioridad CE	País	Agroindustria y desarrollo rural	Apoyo a PYM E y economía social	Educación	Finanzas inclusivas	Infraestructuras, energías renovables, medioambiente	TIC	TOTAL
África Subsahariana y Mediterráneo y Mundo Árabe (MEDMA)	Asociación	Etiopía	767.398						767.398
		Marruecos		14.742.314		2.700.000			17.442.314
		Guinea Ecuatorial				67.964			67.964
		Mali				1.585.021			1.585.021
		Mauritania				31.094			31.094
		Mozambique	3.509.716			243.175			3.752.891
		Níger	13.996.255			477.028			14.473.283
		Senegal	5.180.484			6.924.718			12.105.202
		Argelia		3.013.168					3.013.168
	Rediseño	Cabo Verde	3.016.540						3.016.540
		Egipto		5.937.351					5.937.351
		Jordania		2.140.833		10.737.833			12.878.666
		Túnez	1.630.473	7.561.607					9.192.080
	Cierre	Angola		4.689.959		3.155.463			7.845.422
		Libano		9.036.204		6.239.114			15.275.318
		Guinea Bissau				230.290			230.290
		Guinea Conackry				55.480			55.480
		RD Congo	5.498.407			6.327.292			11.825.699
		Benin				1.925.080			1.925.080
	Otros	Burkina Faso	853.730			1.696.017			2.549.747
		Burundi				76.508			76.508
		Camerún	458.520			3.793.730			4.252.250
		Chad				198.233			198.233
		Costa de Marfil	1.133.831			4.091.800			5.225.631
		Gabón	1.193.713			108.586	2.442.547		3.744.846
		Ghana				4.276.439	329.965		4.606.404
		Kenia	8.696.223			9.455.746			18.151.969
		Madagas car	3.435.247			125.937			3.561.184
		Malawi	9.112.851			611.974			9.724.825
		Nigeria	354.922	1.520.202		10.931.002			12.806.126
		Ruanda				2.406.396			2.406.396
		Santo Tomé & Príncipe				25.831			25.831
		Sierra Leona	4.089.848			625.362			4.715.210
		Suazilandia					4.336.005		4.336.005
		Sudáfrica	5.793.855				6.867.991		12.661.846
		Tanzania				5.474.054	3.309.906		8.783.960
		Togo				1.873.520			1.873.520
		Uganda				2.870.119	1.362.217		4.232.336
		Zambia	6.176.303			6.785.654			12.961.957
	Zimbabue	767.398			1.139.788			1.907.186	
	Subtotal África Subsahariana		75.665.714	48.641.638	--	97.266.248	18.648.631	--	240.222.231

Tabla I.- Exposición del FONPRODE (cartera vigente en EUR) por países a cierre de 2016

Región	Prioridad CE	País	Agroindustria y desarrollo rural	Apoyo a PYM E y economía social	Educación	Finanzas inclusivas	Infraestructuras, energías renovables, medioambiente	TIC	TOTAL
Asia y Pacífico	Cierre	Bangladesh	15.726.558						15.726.558
		Camboya				56.783.255			56.783.255
		Vietnam	2.431.700						2.431.700
	Otros	India				2.734.206			2.734.206
		Indonesia	5.666.069						5.666.069
		Sri Lanka				977.412			977.412
Subtotal Este de Asia y Pacífico			23.824.327	--	--	60.494.873	--	--	84.319.200
Este EuropaAsia	Otros	Albania				5.000.000			5.000.000
		Bosnia y Herzegovina				20.700.000			20.700.000
		Serbia				4.000.000			4.000.000
		Uzbekistán	7.389.360						7.389.360
Subtotal Este de Europa y Centro Asia			7.389.360	--	--	29.700.000	--	--	37.089.360
TOTAL			168.289.057	48.641.638	9.000.000	277.400.547	31.958.595	6.061.119	541.350.956

Fuente: COFIDES

3. REGIÓN DE AMÉRICA LATINA

3.1. PAÍSES DE ASOCIACIÓN

3.1.1. Bolivia

A cierre de 2016 FONPRODE tenía invertido en Bolivia un importe de aproximadamente 8,5 millones de EUR en los sectores: (i) inclusión financiera y (ii) agroindustria y desarrollo rural.

Inclusión financiera

El objetivo estratégico de FONPRODE en el ámbito de las microfinanzas en Bolivia es la lucha contra la pobreza, facilitando el acceso al sistema financiero formal de los microempresarios residentes en el país. Este objetivo estratégico se concreta en la ampliación de la oferta de los servicios financieros dirigidos a la microempresa.

Persiguiendo ese objetivo se formalizaron operaciones de ámbito nacional, centradas únicamente en Bolivia, y operaciones de ámbito regional (América Latina y el Caribe) que cuentan a su vez con operaciones subyacentes en el país. A 31 de diciembre de 2016 los principales datos de estas operaciones son:

Tabla 2.- Cifras del Programa Español de Microfinanzas en Bolivia

PAÍS	ENTIDAD	FECHA APROBACIÓN COMITÉ EJECUTIVO	IMPORTE APROBADO (EUR)	CARTERA VIGENTE 31/12/2016 (EUR)	CARTERA VIGENTE 31/12/2016 (USD)
Bolivia	Banco Solidario (BANCOSOL)	11/11/2004	4.000.000	783.480	825.867
	Fondo Financiero Privado para el Fomento a Iniciativas Económicas (FIE)	07/07/2005	4.000.000	1.533.694	1.616.667
TOTAL			8.000.000	2.317.174	2.442.534

Fuente: COFIDES a partir de los datos facilitados por AECID

A continuación, se detallan las principales cifras de alcance obtenidas en el país con estas operaciones a 31 de diciembre de 2016.

Tabla 3.- Cifras de Alcance del Programa Español de Microfinanzas en Bolivia

CONCEPTOS	31/12/2016
Cartera vigente analizada	2.442.534 USD
Número de Clientes microempresarios activos	442
% Mujeres	209 / 47%
% Clientes Nuevos	114 / 26%
% Cartera vigente en áreas Rurales	24%
Saldo promedio del Crédito	5.526 USD
DISTRIBUCIÓN POR SECTOR ECONÓMICO	% DEL VOLUMEN CARTERA
Primario	18%
Secundario	26%
Terciario	56%

Fuente: COFIDES a partir de los datos facilitados por las entidades

Agroindustria y desarrollo rural:

Facilidad Financiera España-FIDA para la Seguridad Alimentaria

A través del STF FIDA, FONPRODE está presente en Bolivia cofinanciando el Programa ACCESOS. Su objetivo de desarrollo es mejorar la calidad de vida de unos 32.000 hogares rurales, en su mayoría expuestos a inseguridad alimentaria, que dependen en gran medida de la agricultura en pequeña escala y las actividades conexas para sus medios de vida y, por consiguiente, son vulnerables a los efectos del cambio climático. El foco principal del programa se centra en iniciativas que refuercen las capacidades de las comunidades locales en la gestión de tierras, agua y otros recursos naturales que son estratégicos en sus respectivos territorios. El programa tiene tres componentes: i) gestión de los recursos naturales, inversión en desarrollo de activos y de empresas ii) inclusión y protección financiera y iii) gestión del propio programa. La estrategia de inclusión, de igualdad de género y de empleo para jóvenes es parte integral de cada componente. El programa se implementará en 5 años.

Desde el comienzo de su ejecución en 2012, el programa ACCESOS ha avanzado en las siguientes áreas técnicas: elaboración y definición de una estrategia de implantación general del programa, al igual que de estrategias específicas como las de género y medioambiente y establecimiento de un sistema de georreferencia. A diciembre de 2016, las comunidades han elaborado 2.465 mapas / evaluaciones de participación comunitaria (“mapas parlantes”) beneficiando a un total de 33.381 familias, que han recibido incentivos financieros por un total de 1,1 millones de USD. La gestión de los recursos naturales también ha comenzado en las áreas de la conservación del suelo y gestión de aguas. Adicionalmente el programa ha cofinanciado 1.195 planes de negocio dentro de su área de influencia y transferido 3,5 millones de USD para esta tarea, beneficiando a 13.215 familias. Todos los grupos que reciben transferencias económicas manejan una cuenta bancaria y están seleccionando y contratando ellos mismos la asistencia técnica necesaria para apoyar sus planes de negocio.

El estudio de base se elaboró dentro del tiempo establecido y el programa, reporta bajo el sistema de gestión de resultados e impactos (RIMS por sus siglas en inglés).

El componente de inclusión financiera, está sufriendo retrasos debido al cambio de contexto derivado de la nueva ley bancaria aprobada en Bolivia.

En el área de género, el programa ha establecido un acuerdo con UN Women, quien está proveyendo de una guía estratégica y herramientas operativas para ajustar las políticas de género a los diferentes territorios y actividades. Aunque los avances son buenos, el Programa sufre de algunas debilidades en los sistemas internos de control. FIDA está siguiendo esta cuestión de cerca. En junio de 2016, FIDA realizó una misión de supervisión en la que concluyó que el programa estaba progresando y corrigiendo problemas identificados en misiones anteriores.

Tabla 4.- Programa financiado por el STF en Bolivia

PAÍS	PROGRAMA	FECHA APROBACIÓN COMITÉ EJECUTIVO FIDA	CARACTERÍSTICAS	IMPORTE APROBADO (EUR)	CARTERA VIGENTE 31/12/2016 (EUR)
Bolivia	Inclusión Económica para Familias y Comunidades Rurales en el Territorio Plurinacional del Estado de Bolivia (Programa ACCESOS)	12/2011	Préstamo firmado 03/2013 y efectivo en 08/2013. 20 años y 5 de carencia	11.200.000	6.135.681
TOTAL				11.200.000	6.135.681

Fuente: COFIDES a partir de los datos facilitados por AECID

3.1.2. Colombia

A cierre de 2016 FONPRODE tenía invertido en Colombia un importe de aproximadamente 18 millones de EUR⁶¹ en los sectores: (i) inclusión financiera, (ii) agroindustria y desarrollo rural, (iii) infraestructuras productivas, energías renovables y medioambiente y (iv) TIC. Adicionalmente FONPRODE ha apoyado el sector de Educación, ciencia y cultura mediante el Plan Iberoamericano de Alfabetización de la Organización de Estados Iberoamericanos.

Inclusión financiera

El objetivo estratégico de FONPRODE en microfinanzas en Colombia es la lucha contra la pobreza facilitando el acceso al sistema financiero formal de los microempresarios residentes en Colombia.

Este objetivo estratégico se concreta en apoyar el desarrollo de la industria y la profundización de la oferta de servicios financieros hacia sectores de la microempresa ubicados en lugares con presencia insuficiente de entidades crediticias y/o financieras adecuadas, especialmente en los municipios pequeños, donde la proporción de microempresas desatendidas financieramente es mayor. Persiguiendo este objetivo, al cierre de 2016 FONPRODE contaba con una operación de préstamo al Banco de Comercio Exterior de Colombia (BANCOLDEX), entidad que actúa como segundo piso, financiando a entidades microfinancieras colombianas que intermedian con la microempresa en el país. Con este préstamo se constituyó el Programa Español de Microfinanzas en Colombia con BANCOLDEX.

61 En el caso de Bancoldex, sólo se computa el importe efectivamente colocado en instituciones financieras intermediarias (cartera vigente de la operación), que asciende a 9,9 millones de EUR (10,3 millones de USD) si bien la deuda viva de Bancoldex en Colombia asciende a 10,3 millones de EUR.

A 31 de diciembre de 2016 las principales cifras del Programa son:

Tabla 5.- Cifras del Programa Español de Microfinanzas en Colombia

PAÍS	ENTIDAD	FECHA APROBACIÓN COMITÉ EJECUTIVO	IMPORTE APROBADO (EUR)	SALDO VIVO 31/12/2016 (EUR)	SALDO VIVO 31/12/2016 (USD)	CARTERA VIGENTE 31/12/2016 (EUR)
Colombia	BANCOLDEX	28/05/2008	20.000.000	10.315.530	10.873.600	9.852.707
TOTAL			20.000.000	10.315.530	10.873.600	9.852.707

Fuente: COFIDES a partir de los datos facilitados por AECID

Las principales cifras de seguimiento del Programa, facilitadas por BANCOLDEX a 31 de diciembre de 2016, son las contempladas en la siguiente tabla:

Tabla 6.- Cifras del Alcance del Programa Español de Microfinanzas en Colombia

CONCEPTOS	31/12/2016
Cartera Vigente analizada	10.385.738 USD
Nº Clientes en vigor	10.774
Clientes nuevos / % Total Clientes	8.404 / 78%
Préstamo promedio por Cliente	964 USD
DISTRIBUCIÓN DE CLIENTES POR DESTINO DEL CRÉDITO	31/12/2016
Activo Fijo	57%
Capital Trabajo	43%
IMF SUBPRESTATARIAS	31/12/2016
Nº Instituciones Microfinancieras (IMF) intermediarias	55 ⁶²
Nº Créditos desembolsados a IMF	54.595
IMF SUBPRESTATARIAS DE BANCOLDEX	19

Fuente: COFIDES a partir de los datos facilitados por AECID⁶²

Agroindustria y desarrollo rural:

Facilidad Financiera España-FIDA para la Seguridad Alimentaria

A través de la operación con FIDA, FONPRODE está presente en Colombia cofinanciando el programa “Construyendo Capacidades Empresariales”, a través de un préstamo de 14,3 millones de EUR.

62 Estas son las IMF con las que BANCOLDEX ha intermediado recursos de abril de 2004 a diciembre de 2016. De este total, dos son entidades supervisadas por la Superintendencia Financiera y cuatro por la Superintendencia Solidaria. La distribución de las subprestatarías refleja la presencia tan significativa de las ONG en número y también en volumen de cartera acumulada, seguidas del sector cooperativo.

Tabla 7.- Programa financiado por el STF en Colombia

PAÍS	PROGRAMA	FECHA APROBACIÓN COMITÉ EJECUTIVO FIDA	CARACTERÍSTICAS	IMPORTE APROBADO (EUR)	CARTERA VIGENTE 31/12/2016 (EUR)
Colombia	Programa Construyendo Capacidades Empresariales	04/2012	Préstamo firmado 12/2012 y efectivo en 02/2014. 18 años y 3 de carencia	14.300.000	2.448.335
TOTAL				14.300.000	2.448.335

Fuente: COFIDES a partir de los datos facilitados por AECID

La finalidad del programa es mejorar las condiciones de vida, ingresos y empleo en las zonas rurales post conflicto de Colombia. Sus objetivos específicos son los siguientes: i) incrementar la seguridad alimentaria de las familias y comunidades, ii) incrementar el potencial productivo de los beneficiarios del proyecto para generar ingresos suficientes y sostenibles; iii) mejorar el capital social disponible para facilitar el acceso de los beneficiarios a los Servicios de desarrollo rural; iv) reforzar las estrategias de sustento de las economías rurales pobres para incrementar sus activos físicos y financieros; v) desarrollar herramientas apropiadas para mejorar las competencias de la población rural joven y contribuir al cambio generacional; y vi) promover el aprendizaje y la ampliación de las estrategias por parte de las administraciones territoriales de la zona del proyecto.

La población objetivo se compone de aproximadamente 50.000 familias rurales que viven en extrema pobreza a lo largo de 17 departamentos del país. Entre ellos hay pequeños granjeros, grupos indígenas, comunidades afro-colombianas, familias con una mujer como cabeza de familia, juventud rural y familias rurales que han sufrido reasentamientos.

Hasta mayo de 2016 se han presentado 1.255 actos de interés para el programa: 860 bajo Mapa de Oportunidades Territoriales (MOT), 311 para beneficiarse directamente de la Iniciativa Económica Asociativa (IEA) y 84 para Plan de Negocio (PN). De los 860 grupos con MOT, 64 fueron analizados y considerados inelegibles, además 110 asociaciones inicialmente consideradas como potenciales beneficiarios desistieron de su intención de participar del apoyo del Proyecto.

Por lo tanto, hasta el momento, 39 asociaciones legalmente registradas han entrado en el proyecto para ser apoyadas. De éstas, a 23 asociaciones se les han desembolsado fondos para un total de 366 hogares. El número de hogares a apoyar con PN es de 19.770, por tanto, la tasa física de avance es de un 2%. Según el informe de FIDA “la falta de asistencia técnica y apoyo a las asociaciones con IEA puede crear deficiencias en el desarrollo de negocios, con graves consecuencias en términos de su sostenibilidad”.

Debido a los retrasos que había sufrido el proyecto en su implementación en los últimos años, FIDA decidió darle prioridad durante el 2016, llevando a cabo dos misiones de supervisión (mayo y octubre), complementado con otras medidas para fomentar la implementación del proyecto⁶³. Como resultado se ha doblado el desembolso en un año, pasando del 8% al 17%.

63 Destacan la contratación de un nuevo coordinador del proyecto, así como nuevo personal técnico para el área de Management. Además, se rediseñó el marco lógico y el manual de implementación, con el fin de facilitar las operaciones. Asimismo, se han intensificado las relaciones con el Gobierno colombiano y otros organismos claves (DPS, CCI, FAO) para llevar a cabo políticas complementarias y sinérgicas.

Educación, ciencia y cultura

Colombia recibió financiación por importe de 4,3 millones de EUR con cargo al Plan Iberoamericano de Alfabetización, desarrollado en varios países por la Organización Internacional del Trabajo (OIT). No se conoce la imputación de la parte correspondiente a FONPRODE.

Infraestructuras productivas, energías renovables y medioambiente

Aportación de capital al Fondo MGM Sustainable Energy Fund, L.P. (MSEF)

A 31/12/16, FONPRODE ha realizado dos inversiones en Colombia a través del Fondo MSEF por un total de 0,18 millones de EUR. Estas inversiones consisten en un proyecto de eficiencia energética industrial y otro proyecto de generación solar distribuida.

Tecnologías de la Información y Comunicación (TIC)

Aportación de capital al Fondo PROGRESA CAPITAL (PROGRESA)

A finales de 2016, el Fondo PROGRESA cuenta con 5 inversiones en cartera a través de capital, todas ellas establecidas en Colombia. A esta fecha, FONPRODE ha invertido un total de 2,6 millones de EUR en Colombia a través de este fondo. Dentro del sector TIC, las inversiones de PROGRESA se enmarcan en las siguientes líneas de negocio:

- Telemedicina: soluciones tecnológicas para el diagnóstico médico remoto.
- Producción y comercialización de contenido de animación y desarrollo de videojuegos.
- Software de gestión de datos.
- Software para gestión de servicios de tecnología de la información.

Aportación de capital del FCP AMERIGO VENTURES PACÍFICO (AMERIGO)

También en el sector TIC, la cartera del Fondo AMERIGO a 31/12/16 cuenta con 5 inversiones subyacentes, de las que 4 operan en Colombia. FONPRODE ha contribuido con una inversión efectiva de 2,9 millones de EUR en las compañías correspondientes a Colombia, de las cuales todas se instrumentan a través de capital salvo una, que se compone de capital y deuda.

Entre las empresas participadas en Colombia por AMERIGO destacan las siguientes líneas de negocio:

- Seguros on-line.
- Proveedor de servicios informáticos, con especialidad en tecnología en la nube.
- Comercio electrónico.
- Mercado a domicilio en línea
- Señalización digital.

3.1.3. Cuba

A cierre de 2016 FONPRODE tenía invertido en Cuba un total cercano a los 4,4 millones de EUR en el sector de agroindustria y desarrollo rural.

Agroindustria y desarrollo rural:

Facilidad Financiera España-FIDA para la Seguridad Alimentaria

A través de la operación con FIDA, FONPRODE está presente en Cuba cofinanciando el Proyecto de Desarrollo Rural Cooperativo en la Región Oriental (PRODECOR), cuyo importe total asciende a 50 millones de USD.

Tabla 8.- Programa financiado por el STF en Cuba

PAÍS	PROGRAMA	FECHA APROBACIÓN COMITÉ EJECUTIVO FIDA	CARACTERÍSTICAS	IMPORTE APROBADO (EUR)	CARTERA VIGENTE 31/12/2016 (EUR)
Cuba	Proyecto de Desarrollo Rural Cooperativo en la Región Oriental (PRODECOR)	09/2013	Préstamo firmado 11/2013 y efectivo en 07/2014. 18 años y 3 de carencia	20.800.000	4.400.005
TOTAL				20.800.000	4.400.005

Fuente: COFIDES a partir de los datos facilitados por AECID

El objetivo de desarrollo del proyecto es contribuir a incrementar la producción y la productividad de los cultivos estratégicos (principalmente maíz y frijol) y mejorar las condiciones de vida de las familias de los productores agrícolas organizados en cooperativas en la región oriental. El proyecto contempla tres componentes: i) la formulación e implantación de planes de desarrollo de cooperativas diseñados por las propias cooperativas participantes. Estas, usarán créditos bancarios en moneda local bajo condiciones de crédito habituales en Cuba; ii) mejora de la cobertura, frecuencia y calidad de los servicios agrícolas en el área de proyecto; iii) estudios analíticos de relevancia socioeconómica que creen una base para el continuo diálogo con el Gobierno sobre temas de desarrollo rural en Cuba.

El proyecto apoyará a 157 cooperativas representando aproximadamente 13.000 familias rurales. Otras 26.000 familias se beneficiarán indirectamente de este programa. También se beneficiarán de forma directa 40 proveedores de servicios al sector agrícola. Se estima que al menos el 15% de los beneficiarios directos del proyecto sean jóvenes y el 10% mujeres.

A cierre de 2016, se han formulado y aprobado 136 planes de desarrollo de cooperativas (CDP por sus siglas en inglés), lo que corresponde a un 87% del objetivo final (38 de los cuales se han aprobado en 2016). Se ha formalizado la compra del primero lote de equipamiento para 58 cooperativas. Asimismo, 66 CDP han recibido financiación privada de un banco. A nivel formativo, 553 personas han recibido capacitación en tecnologías enfocadas a la mejora de la producción agrícola, 451 personas en gestión de cooperativas y 772 productores han recibido asistencia técnica.

Finalmente, cabe destacar que la restricción principal para el buen desarrollo del proyecto, son los procesos de adquisición de bienes y servicios, que se desarrollan de forma lenta dada la limitada experiencia en el país con los estándares internacionales de aprovisionamiento y las restricciones a las importaciones.

3.1.4. Ecuador

A cierre de 2016 FONPRODE tenía invertido en Ecuador un total cercano a los 21,9 millones de EUR⁶⁴ en los sectores: (i) inclusión financiera y (ii) agroindustria y desarrollo rural.

Inclusión financiera

El objetivo estratégico de FONPRODE en el campo de las microfinanzas en Ecuador es contribuir a la lucha contra la pobreza facilitando el acceso al sistema financiero formal de los microempresarios que conforman una parte mayoritaria de la sociedad y de la economía ecuatoriana, así como fomentar la diversidad de una oferta sólida de servicios financieros a la microempresa en un ambiente de competencia y transparencia.

Este objetivo estratégico a nivel país se concreta en diferentes objetivos específicos fijados en los acuerdos suscritos entre la AECID y las entidades prestatarias.

La actuación de FONPRODE está teniendo lugar a través de operaciones de deuda a tres entidades nacionales y un préstamo a la Confederación Latinoamericana de Cooperativas de Ahorro y Crédito, R.L. (COLAC), entidad de segundo piso con carácter regional; además de una operación de participación de capital en GFIF.

En la tabla siguiente se muestran las principales cifras de las operaciones en marcha con instituciones microfinancieras nacionales:

Tabla 9.- Cifras del Programa Español de Microfinanzas en Ecuador

PAÍS	ENTIDAD	FECHA APROBACIÓN COMITÉ EJECUTIVO	IMPORTE APROBADO (EUR)	CARTERA VIGENTE 31/12/2016 (EUR)	CARTERA VIGENTE 31/12/2016 (USD)
Ecuador	Banco Solidario (BANCOSOL)	19/07/2007	7.400.000	3.750.000	3.952.875
		20/12/2010	7.500.000	4.123.017	4.346.072
	Riobamba Ltda. Cooperativa de Ahorro y Crédito	19/07/2007	5.000.000	1.951.181	2.056.740
	Caja Central Cooperativa FINANCOOP	17/07/2006	1.000.000	257.215	271.130
TOTAL			20.900.000	10.081.413	10.626.817

Fuente: COFIDES a partir de los datos facilitados por AECID

64 A 31/12/16 el Crédito a la República de Ecuador para la financiación del “Proyecto de Irrigación Tecnificada para Pequeños y Medianos Productores y Productoras no había entrado en vigor, ni se había comenzado a desembolsar, por lo que no se ha tenido en cuenta al calcular esta cifra.

A continuación, se detallan las principales cifras de alcance obtenidas en Ecuador con estas operaciones a 31 de diciembre de 2016.

Tabla 10.- Cifras de Alcance del Programa Español de Microfinanzas en Ecuador⁶⁵

CONCEPTOS	31/12/2016
Cartera vigente analizada	10.355.687 USD
Número de Clientes microempresarios activos	3.654
% Mujeres	2.565 / 70%
% Cartera vigente en áreas Rurales	14,5%
Saldo promedio del Crédito	3.181 USD
DISTRIBUCIÓN POR SECTOR ECONÓMICO	% DEL VOLUMEN CARTERA
Primario	12%
Secundario	11%
Terciario	77%
IMF SUBPRESTATARIAS DE FINANCOOP	3 COOPERATIVAS

Fuente: COFIDES a partir de los datos facilitados por AECID

Como se ha indicado anteriormente, adicionalmente a estas operaciones con entidades nacionales, FONPRODE también actúa en este sector en Ecuador mediante un préstamo a la Confederación Latinoamericana de Cooperativas de Ahorro y Crédito, R.L. (COLAC) y una participación en el capital del Fondo Global Financial Inclusion Sub-Fund (GFIF). Los principales datos de estas operaciones son los recogidos a continuación:

Tabla 11.- Operaciones desarrolladas por entidades de 2º piso o asimilables en Ecuador

PAÍS	ENTIDAD	FECHA APROBACIÓN CONSEJO DE MINISTROS	IMPORTE APROBADO FONPRODE	CARTERA VIGENTE 31/12/2016 (EUR)	CARTERA VIGENTE 31/12/2016 (USD)
Ecuador	Confederación Latinoamericana de Cooperativas de Ahorro y Crédito, R.L. (COLAC)	01/09/2006	4.200.000	1.143.455 ⁶⁶	1.205.316
	Global Financial Inclusion Sub-Fund (GFIF)	20/12/2013	12.500.000	1.063.916 ⁶⁷	1.121.474 ⁶⁸
TOTAL			16.700.000	2.207.371	2.326.790

Fuente: COFIDES a partir de los datos facilitados por AECID

65 La cartera vigente, el número de clientes y el saldo promedio por cliente, corresponden sólo a Banco Solidario y a Cooperativa Riobamba. No se contempla FINANCOOP porque no aporta información correspondiente a clientes.

66 El importe asignado por COLAC a la operación del FONPRODE es de 1.143.455 EUR, mientras que la deuda viva de COLAC con el ICO / FONPRODE es de 1.144.079 EUR.

67 Información confidencial.

68 Información confidencial.

Tabla 12.- Alcance de las operaciones con entidades de 2° piso con actuación regional y presencia en Ecuador

CONCEPTOS	31/12/2016
Cartera vigente analizada	2.326.790 USD
Número de Clientes microempresarios activos	757
Número Clientes Mujeres / %	357 / 56 %
IMF SUBPRESTATARIAS DE COLAC Y GFIF EN ECUADOR	19 COOPERATIVAS Y 1 BANCO

Fuente: COFIDES a partir de los datos facilitados por AECID

Agroindustria y desarrollo rural:

Facilidad Financiera España-FIDA para la Seguridad Alimentaria

A través de la operación con FIDA, FONPRODE cofinancia el Programa de Desarrollo de Territorios Rurales “Buen Vivir” en el país, que está próximo a su finalización.

Tabla 13.- Programa financiado por el STF en Ecuador

PAÍS	PROGRAMA	FECHA APROBACIÓN COMITÉ EJECUTIVO FIDA	CARACTERÍSTICAS	IMPORTE APROBADO (EUR)	SALDO VIVO 31/12/2016 (EUR)	CARTERA VIGENTE 31/12/2016 (EUR)
Ecuador	Programa de Desarrollo Territorios Rurales “Buen Vivir”	09/2011	Préstamo firmado y efectivo 05/2012. 18 años y 3 de carencia	10.710.000	10.292.613	9.578.613
TOTAL				10.710.000	10.292.613	9.578.613

Fuente: COFIDES a partir de los datos facilitados por AECID

El objetivo general es desarrollar capacidades de la población rural, gobiernos locales autónomos y organizaciones sociales para diseñar e implantar procesos dirigidos a garantizar la seguridad alimentaria. El objetivo de desarrollo es mejorar directamente la seguridad alimentaria y el sustento de aproximadamente 25.000 familias en estos territorios. A fin de lograr este objetivo, se fomentarán las iniciativas endógenas a nivel territorial que estén centradas en hacer viable la producción agroecológica desde los productores familiares a las mujeres más pobres.

El proyecto está ejecutado casi en su totalidad y Ecuador ya ha comenzado a amortizar el préstamo en 2016.

Crédito a la República de Ecuador para la financiación del “Proyecto de Irrigación Tecnificada para Pequeños y Medianos Productores y Productoras”

El Consejo de Ministros autorizó el 4 de septiembre de 2015 un préstamo de carácter concesional con garantía soberana a Ecuador para cofinanciar el “Proyecto de irrigación tecnificada dirigido a los pequeños y medianos productores campesinos”, por un importe máximo de 20 millones de USD con cargo al FONPRODE, que será ejecutado por el Ministerio de Agricultura, Ganadería,

Acuicultura y Pesca de Ecuador (MAGAP). Este proyecto tendrá un coste aproximado de 128 millones USD y será cofinanciado por el Banco Mundial (80 millones de USD) y el Gobierno de Ecuador (28 millones de USD).

El objetivo que se persigue con este préstamo es contribuir a la mejora del ingreso de los beneficiarios mediante la implantación de riego tecnificado, así como fomentar el manejo climáticamente inteligente de suelos y aguas.

El Convenio de Crédito se firmó en mayo de 2016 y entró en vigor en junio de este mismo año. A finales de 2016, aún no se había realizado ningún desembolso.

3.1.5. El Salvador

A cierre de 2016 FONPRODE tenía invertido en El Salvador un total cercano a 18,8 millones de EUR⁶⁹ en los sectores: (i) inclusión financiera, (ii) agroindustria y desarrollo rural e (iii) infraestructuras productivas, energías renovables y medioambiente. Adicionalmente FONPRODE ha apoyado el sector de educación, ciencia y cultura mediante el Plan Iberoamericano de Alfabetización de la Organización de Estados Iberoamericanos.

Inclusión financiera

El objetivo estratégico de FONPRODE en El Salvador es el de la promoción del tejido microempresarial a través de la ampliación de la oferta de servicios financieros dirigidos a la microempresa, contribuyendo al fomento de una relación financiera adecuada, estable y sostenible en el largo plazo, entre las entidades financieras reguladas y supervisadas, o aquellas otras que estén en proceso de regulación, y la microempresa, facilitando que esa oferta se extienda hacia las zonas en las que la cobertura de la demanda de crédito es menor, especialmente las áreas rurales.

Persiguiendo ese objetivo se formalizaron operaciones de ámbito nacional, centradas únicamente en El Salvador; y operaciones de ámbito regional (América Latina y el Caribe) que tienen operaciones subyacentes en El Salvador. Así aparecen recogidas en las tablas que se presentan a continuación:

Tabla 14.- Cifras del Programa Español de microfinanzas en el Salvador

PAÍS	ENTIDAD	FECHA DE APROBACIÓN COMITÉ EJECUTIVO	IMPORTE POR OPERACIÓN APROBADO (EUR)	CARTERA VIGENTE 31/12/2016 (EUR)	CARTERA VIGENTE 31/12/2016 (USD)
El Salvador	BANDESAL	14/11/2000	8.000.000	4.811.384	5.071.680
	Apoyo Integral	07/07/2009	4.000.000	3.174.274	3.346.000
TOTAL			12.000.000	7.985.658	8.417.680

Fuente: COFIDES a partir de los datos facilitados por AECID

69 El Préstamo a El Salvador para la financiación del Programa de Caminos Rurales Progresivos y Mejoramiento a Nivel Nacional a 31/12/16 no había entrado en vigor, por lo que no se ha tenido en cuenta al calcular esta cifra.

El 7 de noviembre de 2014, el Consejo de Ministros autorizó la concesión de un nuevo préstamo a BANDESAL con el objeto de ampliar la oferta de servicios financieros dirigidos a la microempresa y a la pequeña empresa en El Salvador, en especial contribuyendo a que la oferta financiera se extienda a las áreas de mayor incidencia de la pobreza de El Salvador. El importe de ese préstamo es de un valor máximo de 15 millones de USD. La operación se encuentra en fase de formalización.

A continuación, se detallan las principales cifras de alcance obtenidas en el país con las operaciones en vigor directas a entidades salvadoreñas, a 31 de diciembre de 2016.

Tabla 15.- Cifras de alcance del Programa Español de microfinanzas en el Salvador

CONCEPTOS	31/12/2016
Cartera vigente analizada	8.417.680 USD
Número de Clientes microempresarios activos	4.045
% Mujeres	51% ⁷⁰
% Cartera vigente en áreas Rurales	51%
Saldo promedio del Crédito	2.799 USD
DISTRIBUCIÓN POR SECTOR ECONÓMICO	% DEL VOLUMEN CARTERA
Primario	7%
Secundario	2%
Terciario	91%
IMF SUBPRESTATARIAS DE BANDESAL	26 IMF: IFNB ⁷¹ , COOPERATIVAS Y BANCOS

Fuente: COFIDES a partir de los datos facilitados por AECID

Como se ha citado anteriormente, la actuación del FONPRODE en el país también viene acompañada de una operación de préstamo a una entidad regional, SICSA. En la siguiente tabla se detallan los principales datos de esta operación:

Tabla 16.- Operaciones SICSA en El Salvador

PAÍS	ENTIDAD	FECHA DE APROBACIÓN CONSEJO DE MINISTROS	IMPORTE APROBADO FONPRODE (REG. CENTROAMÉRICA Y CARIBE) (EUR)	CARTERA VIGENTE A 31/12/2016 (EUR)	CARTERA VIGENTE A 31/12/2016 (USD)
El Salvador	Sociedad para la Inclusión de la Microempresa en Centroamérica y el Caribe S.A. (SICSA)	27/11/2009	5.700.000	1.155.564	1.218.800
TOTAL			5.700.000	1.155.564	1.218.800

Fuente: COFIDES a partir de los datos facilitados por AECID

70 Correspondiente tan sólo a Apoyo Integral.

71 IFNB: Institución Financiera No Bancaria.

A continuación, se resume brevemente el alcance estimado en El Salvador a través de esa operación de segundo piso con actuación regional:

Tabla 17.- Alcance de la operación de préstamo con SICSA en El Salvador

CONCEPTOS	31/12/2016
Cartera vigente analizada	1.218.080 USD
Número de Clientes microempresarios activos	1.013
Número / % Clientes Mujeres	673 / 66%
Número / % Clientes áreas Rurales	267 / 26%
DISTRIBUCIÓN POR SECTOR ECONÓMICO	% DEL VOLUMEN CARTERA
Primario	12%
Secundario	1%
Terciario	87%
IMF SUBPRESTATARIAS DE SICSA EN EL SALVADOR	10 IMF

Fuente: COFIDES a partir de los datos facilitados por AECID

Agroindustria y desarrollo rural

Facilidad Financiera España-FIDA para la Seguridad Alimentaria

A través de la operación con FIDA, FONPRODE cofinancia el Proyecto de desarrollo y modernización rural para las regiones Central y Para-Central (PRODEMOR- Central).

Tabla 18.- Programa Financiado por el STF Español de microfinanzas en el Salvador

PAÍS	PROGRAMA	FECHA APROBACIÓN COMITÉ EJECUTIVO FIDA	CARACTERÍSTICAS	IMPORTE APROBADO (EUR)	CARTERA VIGENTE 31/12/2016 (EUR)
El Salvador	Proyecto de desarrollo y modernización rural para las regiones Central y Para-Central (PRODEMOR- Central)	04/2012	Préstamo firmado el 04/2012 y efectivo 01/2014. 18 años y 3 de carencia	11.150.000	5.917.673
TOTAL				11.150.000	5.917.673

Fuente: COFIDES a partir de los datos facilitados por AECID

Este préstamo financia la expansión de un proyecto anterior de FIDA aprobado en el año 2007, cuyo objetivo es reducir de forma significativa la pobreza entre la población rural de las comunidades y municipalidades de las regiones Central y Paracentral del país. El proyecto pretende habilitar a las poblaciones identificadas en estas regiones a fortalecer su capital humano y social y aumentar su producción, empleo e ingreso, al tiempo que se gestionan los recursos naturales de manera sostenible. El grupo objetivo del proyecto comprende: habitantes de comunidades pobres involucrados en producción agrícola de pequeña escala destinada al autoconsumo y a los mercados locales, aparceros, jornaleros, pequeños empresarios o microempresarios, mujeres y jóvenes del ámbito rural, así como poblaciones marginadas con marcadas tradiciones culturales indígenas. El proyecto pretende apoyar a 40.000 familias.

A cierre de 2016 se ha invertido en el proyecto 5,9 millones de EUR, de los cuales 4,2 se desembolsaron el último ejercicio, lo que significa un 86% de lo presupuestado para 2016. Se ha invertido principalmente en el fortalecimiento de 218 organizaciones en mejoras de las instalaciones productivas, asistencia técnica para mejorar el acceso al mercado, y en el desarrollo de un Plan de Desarrollo Integrado (IDPS por sus siglas en inglés). De esta forma se han podido beneficiar 15.389 personas, de las cuales el 41% son mujeres. Asimismo, se ha facilitado asistencia técnica a 7.978 beneficiarios en seguridad alimentaria.

Paralelamente el proyecto ha fortalecido seis redes regionales compuestas por 1.900 jóvenes como parte de la Asociación Integral de Redes Juveniles Rurales de El Salvador (AREJURES), la cual busca forjar un sentido de pertenencia y coordinación en el ámbito rural y al mismo tiempo capacitar a estos jóvenes en materia de organización y gestión.

Finalmente, cabe destacar que en setiembre de 2016 tuvo lugar la primera Misión de Supervisión, con representantes de la AECID y FIDA en El Salvador y el Ministerio de Agricultura.

Educación, ciencia y cultura

Los recursos del préstamo de la cooperación española a la OEI han contribuido a financiar la ejecución del Plan Iberoamericano de Alfabetización en El Salvador. El país implementó el proyecto Educación Básica Post-alfabetizadora en la población joven y adulta de los departamentos de La Libertad y Chalatenango, buscando reducir los niveles de incidencia del analfabetismo en las zonas rurales y urbanas marginales. Entre los logros cabe destacar la participación de más de 1.500 personas en grupos educativos de alfabetización, del cual más del 60% fueron mujeres.

El Salvador recibió aportaciones de 0,9 millones de EUR con cargo a este Plan, sin embargo, se desconoce la imputación a la parte correspondiente de FONPRODE.

Infraestructuras productivas, energías renovables y medio ambiente

Aportación de capital al Fondo Latin Renewables Infrastructure Fund LP (LRIF)

En El Salvador, LRIF quiere aprovechar el entorno favorable establecido por la Política Energética Nacional 2010-2024, que incluyó como una de sus líneas estratégicas la diversificación de su matriz energética y el fomento de las fuentes de generación de energía renovable, con el objetivo de reducir la dependencia del petróleo y sus derivados.

Como novedad, destacar que el último proyecto en el que ha invertido el fondo ha sido en una empresa adjudicataria de una parte de la licitación que lanzó el gobierno salvadoreño a principios de 2016 para la generación de 10MW de energía solar.

La cartera vigente de FONPRODE en El Salvador a través de LRIF a cierre de 2016 ascendía a 3,5 millones de EUR, invertida en ocho proyectos de generación de energía fotovoltaica que, una vez finalizados, contarán con una potencia instalada de 52 MW.

Aportación de capital al Fondo MGM Sustainable Energy Fund, L.P. (MSEF)

El Fondo MSEF dispone de una inversión en un proyecto de eficiencia energética y generación solar en El Salvador a la que se le asigna una inversión efectiva de FONPRODE de 0,29 millones de EUR.

Préstamo a El Salvador para la rehabilitación y mejora de los caminos rurales (“Programa de Caminos Rurales Progresivos y Mejoramiento a Nivel Nacional”)

El Consejo de Ministros autorizó, el 20 de diciembre de 2013, un préstamo de carácter concesional con garantía soberana a El Salvador para la rehabilitación y mejora de los caminos rurales del país, por un importe máximo de 30 millones de USD con cargo al FONPRODE, que será ejecutado por el Ministerio de Obras Públicas, Transporte, Vivienda y Desarrollo Urbano (MOPTVDU).

El objetivo que se persigue con este préstamo es contribuir a la mejora de las condiciones de infraestructura vial rural en El Salvador para garantizar el tránsito continuo y seguro priorizando aquellas zonas del país que cuenten con un mayor potencial de desarrollo productivo, con la finalidad de revertir las condiciones que inciden en la pobreza rural y en la baja actividad económica de dichas zonas, contribuyendo además a mejorar el intercambio comercial y el tránsito de los habitantes de estas zonas hacia los centros de salud, centros escolares y centros de producción.

3.1.6. Guatemala

A cierre de 2016 FONPRODE tenía invertido en Guatemala un importe cercano a los 8,6 millones de EUR en los sectores de (i) inclusión financiera e (ii) infraestructuras productivas, energías renovables y medio ambiente.

Inclusión financiera

El objetivo estratégico de FONPRODE en microfinanzas en Guatemala es la lucha contra la pobreza facilitando el acceso al sistema financiero de los microempresarios residentes en el país. Este objetivo se concreta en la ampliación y profundización de la oferta de servicios financieros dirigidos a la microempresa, fomentando la incursión de bancos comerciales en las microfinanzas y facilitando que esa oferta se extienda hacia zonas rurales.

Persiguiendo este objetivo, en el marco de FONPRODE hay diferentes actuaciones en marcha en Guatemala, tanto de ámbito nacional, centradas únicamente en Guatemala, como aquellas operaciones de préstamo a entidades que cuentan con un enfoque de actuación regional.

En la siguiente tabla aparecen las principales cifras de las operaciones directas con entidades guatemaltecas:

Tabla 19.- Cifras del Programa Español de microfinanzas en Guatemala

PAÍS	ENTIDAD	FECHA DE APROBACIÓN COMITÉ EJECUTIVO	IMPORTE APROBADO (EUR)	SALDO VIVO 31/12/2016 (USD)	SALDO VIVO 31/12/2016 (USD)	CARTERA VIGENTE 31/12/2016 (EUR)	CARTERA VIGENTE 31/12/2016 (USD)
Guatemala	Banco Centroamericano de Integración Económica (BCIE)	07/12/2006	10.000.000	5.245.945	5.529.750	4.219.956	4.448.256
	Fondo para el Desarrollo Solidario (FONDESOL)	27/11/2009	2.000.000	2.637.107	2.779.775	2.637.107	2.779.775
TOTAL			12.000.000	7.883.052	8.309.525	6.857.063	7.228.031

Fuente: COFIDES a partir de los datos facilitados por AECID

A continuación, se detallan las principales cifras de alcance obtenidas en el país con estas operaciones a 31 de diciembre de 2016.

Tabla 20.- Cifras del alcance del Programa Español de microfinanzas en Guatemala

CIFRAS TOTALES VIGENTES EN EL PAÍS		31/12/2016
Cartera vigente analizada		7.228.031
Número de Clientes microempresarios activos		12.825
Mujeres microempresarias con un crédito activo (Nº / % Total Clientes ⁷²)		5.825 / 73%
% Cartera vigente en áreas Rurales		91%
Clientes Nuevos (Nº / % Total Clientes)		2.653 / 21%
Saldo promedio del Crédito (en USD)		700 USD
DISTRIBUCIÓN POR SECTOR ECONÓMICO		% DEL VOLUMEN CARTERA
Primario		47%
Secundario		7%
Terciario		46%
IMF SUBPRESTATARIAS DEL BCIE CON CARTERA VIGENTE AL 31/12/2016		3 IMF: 2 ONG MICROFINANCIERAS Y 1 BANCO

Fuente: COFIDES a partir de los datos facilitados por AECID

En el marco de FONPRODE también hay en vigor una operación de préstamo a una entidad que cuenta con enfoque de actuación regional, la Sociedad de Inversiones para la Microempresa en Centroamérica y El Caribe, S.A. (SICSA).

72 Estas cifras de mujeres microempresarias con un crédito activo pertenece a la operación con FONDESOL, ya que BCIE no aporta información sobre sus mujeres microempresarias en cartera de crédito.

Tabla 21.- Operaciones SICSA en Guatemala

PAÍS	ENTIDAD	FECHA DE APROBACIÓN	IMPORTE APROBADO FONPRODE (REG. CENTROAMÉRICA Y CARIBE) (EUR)	CARTERA VIGENTE 31/12/2016 (EUR)	CARTERA VIGENTE 31/12/2016 (USD)
Guatemala	Sociedad para la Inclusión de la Microempresa en Centroamérica y el Caribe S.A. (SICSA)	27/11/2009	5.700.000	436.936	460.574
TOTAL			5.700.000	436.936	460.574

Fuente: COFIDES a partir de los datos facilitados por AECID

Las principales cifras estimadas de alcance de esta operación de segundo piso con enfoque regional son las siguientes:

Tabla 22.- Alcance de la operación de préstamo con SICSA en Guatemala

CONCEPTOS	31/12/2016
Cartera vigente analizada	460.574 USD
Número de Clientes microempresarios activos	466 y 2 Organizaciones de Productores
Número / % Clientes Mujeres	304 / 65%
Número / % Clientes áreas Rurales	284 / 61%
DISTRIBUCIÓN POR SECTOR ECONÓMICO	
Primario	10%
Secundario	5%
Terciario	85%
IMF SUBPRESTATARIAS DE SICSA EN GUATEMALA	
	7 IMF

Fuente: COFIDES a partir de los datos facilitados por AECID

Infraestructuras productivas, energías renovables y medio ambiente:

Aportación de capital al Fondo Latin Renewables Infrastructure Fund LP (LRIF)

En Guatemala, el Fondo Latin Renewables Infrastructure Fund LP ha realizado una única inversión, en una central hidroeléctrica (mini-hidro) en la zona de Alta Verapaz. A través de LRIF, la cartera vigente de FONPRODE a cierre de 2016 en Guatemala ascendía a 1,31 millones de EUR.

3.1.7. Haití

A cierre de 2016 FONPRODE tenía invertido en Haití un total cercano a los 2,6 millones de EUR en los sectores de (i) inclusión financiera y (iv) Apoyo a la PYME y a la economía social.

Inclusión financiera:

El objetivo estratégico de FONPRODE en microfinanzas en Haití es la lucha contra la pobreza facilitando el acceso al sistema financiero formal de los microempresarios residente en el país,

así como favorecer una oferta sólida y diversa de servicios financieros a la microempresa en un contexto de inestabilidad e inseguridad que dificulta a las instituciones de microfinanzas la oferta de sus servicios.

Dicho objetivo estratégico se concreta en los siguientes objetivos específicos:

- a) Facilitar la disponibilidad de Fondos para crédito ofrecidos por entidades microfinancieras comprometidas con la obtención de buenos resultados y con la consolidación de un sistema de intermediación financiera con la microempresa.
- b) Favorecer el desarrollo de la oferta de servicios financieros a las microempresas en las regiones metropolitanas y rurales alejadas de la capital donde su oferta es escasa o inexistente.

Los préstamos concedidos en vigor se presentan en la siguiente tabla:

Tabla 23.- Cifras del Programa Español de microfinanzas en Haití

PAÍS	ENTIDAD	FECHA APROBACIÓN COMITÉ EJECUTIVO	IMPORTE APROBADO (EUR)	CARTERA VIGENTE 31/12/2016 (EUR)	CARTERA VIGENTE 31/12/2016 (USD)
Haití	ACME	29/11/2005 – 06/11/2007	1.500.000 – 1.500.000	1.120.197	1.180.800
TOTAL			3.000.000	1.120.197	1.180.800

Fuente: COFIDES a partir de los datos facilitados por AECID

Las principales cifras de alcance obtenidas en el país con esta operación a 31 de diciembre de 2016 se resumen en la tabla siguiente.

Tabla 24.- Cifras de Alcance del Programa Español de microfinanzas en Haití

CIFRAS TOTALES VIGENTES EN EL PAÍS		31/12/2016
Cartera vigente analizada		1.180.800 USD
Número de Clientes microempresarios activos		2.101
Mujeres microempresarias con un crédito activo (Nº / % Total Clientes)		1.471 / 70%
% Cartera vigente en áreas Rurales		45%
Saldo promedio del Crédito (en USD)		562 USD
DISTRIBUCIÓN POR SECTOR ECONÓMICO		% DEL VOLUMEN CARTERA
Primario		4%
Secundario		7%
Terciario		89%

Fuente: COFIDES a partir de los datos facilitados por AECID

Apoyo a la PYME y a la economía social:

Fondo de Desarrollo de la PYME en Haití

FONPRODE también contribuye al sector de inclusión financiera a través de la operación con el Fondo de Desarrollo de la PYME en Haití (HSF por sus siglas en inglés, Haiti SME Development Fund,). Esta operación se autorizó por Consejo de Ministros el 17/12/2010. Los partícipes del Fondo son el Gobierno de España y la Corporación Interamericana de Inversiones (CII), que actúa como Gestor. El 98% del total del Fondo lo aporta el Gobierno de España (50 millones de EUR) y un 2% lo aporta la CII (1 millón de EUR), con el siguiente desglose:

- a) Gobierno de España
 - » Préstamo: 40,6 millones de EUR desembolsados en USD con cargo al antiguo Fondo de Ayuda al Desarrollo (FAD).
 - » Subvención no reembolsable: 9,4 millones de EUR (íntegramente desembolsados).
- b) Corporación Interamericana de Inversiones
 - » Ayuda reembolsable: 812.000 EUR.
 - » Ayuda no reembolsable: 188.000 EUR.

El objetivo del Fondo es mejorar el acceso a financiación de las PYME en Haití, reduciendo su coste, con objeto de que puedan desarrollar su actividad y de esta forma contribuir a la generación de empleo decente y a la promoción de un desarrollo económico y social inclusivo, equitativo, sostenible y sostenido, capaz de contribuir a la reducción de la pobreza y la desigualdad en Haití.

El Fondo está operativo desde el 23 de septiembre de 2011. En febrero de 2012 se aprobó la primera propuesta de crédito del Fondo que consiste en una línea de financiación de hasta 2 millones de USD a la institución financiera *Sèvis Finansye Fonkoze*. El 7 de junio de 2013 se adhirió al Fondo el Banco Nacional de Crédito de Haití, con el que aún no se han formalizado operaciones subyacentes.

A 31/12/16, el Fondo tenía cuatro préstamos en cartera por importe de 1,5 millones de USD (equivalente a 1,4 millones de EUR): uno bajo la metodología de cofinanciación sintética⁷³ (con *Fonkoze*) y tres préstamos tradicionales (FINCA Haití, SOFIHDES y ACME). Bajo el esquema de cofinanciación sintética y mediante las garantías de HSF, el Fondo ha contribuido a otorgar 377 créditos a PYME por importe de 11,5 millones de USD (4,6 millones de USD correspondientes al Fondo).

3.1.8. Honduras

A cierre de 2016 FONPRODE tenía invertido en Honduras un importe aproximado de 2,5 millones de EUR en el sector de inclusión financiera. Adicionalmente FONPRODE ha apoyado el sector de educación, ciencia y cultura mediante el Plan Iberoamericano de Alfabetización de la Organización de Estados Iberoamericanos.

73 *Cofinanciación sintética: la institución financiera local asume al menos el 40% del riesgo de crédito de los préstamos concedidos a las PYME financiadas y el 60% restante (como máximo) es asumido por el HSF, mediante la emisión de una contragarantía por el importe equivalente al riesgo asumido.*

Inclusión financiera

El objetivo estratégico de FONPRODE en el ámbito de la inclusión financiera o microfinanzas en Honduras, es contribuir a la expansión y profundización de la oferta de servicios financieros hacia los sectores de la micro y pequeña empresa ubicados en lugares con presencia insuficiente de oferta financiera, especialmente en el sector rural, donde la demanda insatisfecha es mayor.

Persiguiendo ese objetivo, se han aprobado dos operaciones de préstamo, una de ellas a la entidad de primer piso FUNED y la otra a una entidad de segundo piso, Fundación Covelo.

Los préstamos concedidos en vigor se presentan en la siguiente tabla:

Tabla 25.- Datos de las operaciones de préstamo a entidades hondureñas

PAÍS	ENTIDAD	FECHA DE APROBACIÓN CONSEJO DE MINISTROS	IMPORTE POR OPERACIÓN APROBADO (EUR)	CARTERA VIGENTE 31/12/2016 (EUR)	CARTERA VIGENTE 31/12/2016 (USD)
Honduras	FUNED	10/06/2011 ⁷⁴	1.150.000	609.093	642.045
	Fundación Covelo	08/05/2014	4.592.633	1.423.015	1.500.000
TOTAL			4.592.633	2.032.108	2.142.045

Fuente: COFIDES a partir de los datos facilitados por AECID

Las principales cifras de alcance obtenidas en el país con estas operaciones a 31 de diciembre de 2016 se resumen en la tabla siguiente.

Tabla 26.- Cifras de Alcance del Programa Español de microfinanzas en Honduras

CIFRAS TOTALES VIGENTES EN EL PAÍS		31/12/2016
Cartera vigente analizada		2.142.045 USD
Número de Clientes microempresarios activos		1.329
Mujeres microempresarias con un crédito activo (Nº / % Total Clientes)		658 / 50%
% Cartera vigente en áreas Rurales		68%
Saldo promedio del Crédito (en USD)		2.074 USD
DISTRIBUCIÓN POR SECTOR ECONÓMICO ⁷⁵		% DEL VOLUMEN CARTERA
Primario		43%
Secundario		1%
Terciario		56%

Fuente: COFIDES a partir de los datos facilitados por AECID⁷⁵

74 La circunstancia de que la Ley 2/2012, de 29 de junio, de Presupuestos Generales del Estado para el año 2012, que establece los recursos de los que dispondrá el FONPRODE, entrara en vigor el 1 de julio de 2012, en lugar de, como es habitual para este tipo de leyes, el 1 de enero del año, obligó a reprogramar todas las eventuales actuaciones del FONPRODE en ese año, entre las que se encontraba la operación de préstamo a FUNED. En relación con la validez del préstamo a FUNED, en la Reunión del Comité Ejecutivo del FONPRODE, celebrada el 09/09/2014, se aprobó la prórroga de su validez hasta el 10/06/15. En esa fecha se formalizó el Acuerdo entre La Secretaría de Estado de Cooperación Internacional y para Iberoamérica (SECIPI) y la entidad. Dicho Acuerdo forma parte, como Anexo II, del Contrato de Préstamo suscrito por FUNED y el Instituto de Crédito Oficial (ICO) que no fue firmado hasta el 26/10/15 y entró en vigor el 26/01/16.

75 La distribución de cartera por sectores económicos responde sólo a la operación con FUNED.

FONPRODE también está presente en este sector a través de un préstamo a una entidad de segundo piso con carácter regional que tiene presencia en Honduras, la Sociedad de Inversiones para la Microempresa en Centroamérica y El Caribe, S.A. (SICSA). Los detalles en la siguiente tabla:

Tabla 27.- Operaciones SICSA en Honduras

OPERACIÓN FINANCIERA	ENTIDAD	FECHA DE APROBACIÓN CONSEJO DE MINISTROS	IMPORTE APROBADO FONPRODE (REG. CENTROAMÉRICA Y CARIBE) (EUR)	CARTERA VIGENTE 31/12/2016 (EUR)	CARTERA VIGENTE 31/12/2016 (USD)
Préstamo	Sociedad para la Inclusión de la Microempresa en Centroamérica y el Caribe S.A. (SICSA)	27/11/2009	5.700.000	492.101	518.723
TOTAL			5.700.000	492.101	518.723

Fuente: COFIDES a partir de los datos facilitados por AECID

A través de esta operación de préstamo las principales cifras estimadas de alcance conseguidas son las contempladas en la siguiente tabla:

Tabla 28.- Alcance de la operación de préstamo con SICSA en Honduras

CONCEPTOS	31/12/2016
Cartera vigente analizada	518.723 USD
Número de Clientes microempresarios activos	472
Número / % Clientes Mujeres	294 / 62%
Número / % Clientes áreas Rurales	223 / 47%
DISTRIBUCIÓN POR SECTOR ECONÓMICO	% DEL VOLUMEN CARTERA
Primario	12%
Secundario	3%
Terciario	85%
IMF SUBPRESTATARIAS DE SICSA EN HONDURAS	4 IMF

Fuente: COFIDES a partir de los datos facilitados por AECID

Educación, ciencia y cultura

Honduras ha recibido aportaciones de 1,4 millones de EUR con cargo al Plan Iberoamericano de Alfabetización de la OEI para el proyecto ALFAHONDURAS de alfabetización y educación básica de jóvenes y adultos en las zonas de influencia de los ingenios azucareros y de la Standard Fruit Company (sin embargo, se desconoce la imputación a la parte correspondiente al FONPRODE). Con la intervención 2013-2014 se buscó formar a 2.500 personas para promoverlos a su grado inmediatamente superior. No se conoce la imputación de la parte correspondiente a FONPRODE.

3.1.9. Nicaragua

A cierre de 2016 FONPRODE tenía invertido en Nicaragua un total cercano a los 13,7 millones de EUR en los sectores: (i) inclusión financiera y (ii) agroindustria y desarrollo rural. Adicionalmente FONPRODE ha apoyado el sector de educación, ciencia y cultura mediante el Plan Iberoamericano de Alfabetización de la Organización de Estados Iberoamericanos.

Inclusión financiera

El objetivo estratégico en el país es la promoción del tejido microempresarial a través de la profundización en la provisión de servicios microfinancieros. Este se plantea mediante ampliación de la oferta microfinanciera en las áreas rurales.

El FONPRODE actúa en Nicaragua mediante:

- Tres operaciones de financiación a tres entidades nicaragüenses de primer piso: el Fondo Nicaragüense para el Desarrollo Comunitario (PRESTANIC), la Fundación para el Desarrollo Socio Económico Rural (FUNDESER) y el Fondo de Desarrollo Local (FDL).
- Una operación de financiación a una entidad de carácter regional: la Sociedad de Inversiones para la Microempresa en Centroamérica y el Caribe, S.A. (SICSA).

El detalle de las operaciones directas de préstamo a entidades nicaragüenses es el siguiente:

Tabla 29.- Cifras del Programa Español de microfinanzas en Nicaragua

PAÍS	ENTIDAD PRESTATARIA	FECHA APROBACIÓN COMITÉ EJECUTIVO	IMPORTE POR OPERACIÓN APROBADO (EUR)	CARTERA VIGENTE 31/12/2016 (EUR)	CARTERA VIGENTE 31/12/2016 (USD)
Nicaragua	Fundación para el Desarrollo Socio Económico Rural (FUNDESER)	19/07/2007- 03/11/2008	3.750.000	3.892.341	4.102.917
	Fondo para el Desarrollo Local (FDL)	28/10/2009	3.800.000	4.215.900	4.443.980
	Fondo Nicaragüense para el Desarrollo Comunitario (PRESTANIC)	04/10/2006- 07/07/2009	4.000.000	1.968.362	2.074.850
TOTAL			11.550.000	10.076.603	10.621.747

Fuente: COFIDES a partir de los datos facilitados por AECID

A continuación, se detallan las principales cifras de alcance obtenidas en el país con estas operaciones a 31 de diciembre de 2016.

Tabla 30.- Alcance de las operaciones FONPRODE en Nicaragua⁷⁶

CIFRAS TOTALES VIGENTES EN EL PAÍS		31/12/2016
	Cartera vigente analizada	8.546.897 USD
	Número de Clientes microempresarios activos	5.128
	Clientes Nuevos (Nº / % Total Clientes)	3.495 / 68%
	Número / % Clientes Mujeres	2.554 / 50%
	% Cartera vigente en áreas Rurales	75%
	Saldo promedio del Crédito	1.692 USD
DISTRIBUCIÓN POR SECTOR ECONÓMICO		% DEL VOLUMEN CARTERA
	Primario	45%
	Secundario	1%
	Terciario	54%

Fuente: COFIDES a partir de los datos facilitados por AECID

Tal y como se ha indicado anteriormente, como complemento a estas operaciones de ámbito nacional, también existe la operación de préstamo a la entidad de segundo piso de actuación regional, SICSA:

Tabla 31.- Operaciones SICSA en Nicaragua

PAÍS	ENTIDAD	FECHA APROBACIÓN COMITÉ EJECUTIVO	IMPORTE APROBADO FONPRODE (REG. CENTROAMÉRICA Y CARIBE) (EUR)	CARTERA VIGENTE A 31/12/2016 (EUR)	CARTERA VIGENTE A 31/12/2016 (USD)
Nicaragua	Sociedad de Inversiones para la Microempresa en Centroamérica y el Caribe, S.A. (SICSA)	28/10/2009	5.700.000	984.445	1.037.704
TOTAL			9.900.000	984.445	1.037.704

Fuente: COFIDES a partir de los datos facilitados por AECID

A través de esta operación de préstamo las principales cifras estimadas de alcance conseguidas son las contempladas en la siguiente tabla:

⁷⁶ Las cifras de alcance corresponden sólo a FUNDESER y a FDL. No se contempla PRESTANIC porque no aporta información correspondiente a clientes.

Tabla 32.- Alcance de la operación de préstamo con SICSA en Nicaragua

CONCEPTOS	31/12/2016
Cartera vigente analizada	1.037.704 USD
Número de Clientes microempresarios activos	1.361
Mujeres Clientes (Nº / % Total Clientes)	964 / 71%
Clientes Rurales (Nº / % Total Clientes)	347 / 25%
DISTRIBUCIÓN POR SECTOR ECONÓMICO	
Primario	18%
Secundario	2%
Terciario	80%
IMF SUBPRESTATARIAS DE SICSA EN NICARAGUA	
	12 IMF

Fuente: COFIDES a partir de los datos facilitados por AECID

Agroindustria y desarrollo rural:

Aportación de capital al Fondo MORINGA SCA, SICAR

Dentro del compartimento latinoamericano, el Fondo cuenta, a 31/12/16, con dos operaciones en cartera, una de ellas localizada en Nicaragua. Esta compañía es una productora de café de calidad y de madera, y el importe efectivamente invertido por FONPRODE a cierre de 2016 es de 2,61 millones de EUR.

Educación, ciencia y cultura

Nicaragua ha recibido aportaciones de 3,7 millones de EUR con cargo al Plan Iberoamericano de Alfabetización de la OEI para contribuir a la financiación del Programa de Alfabetización y Educación Básica de Jóvenes y Adultos (PAEBANIC) que contaba con dos objetivos: promover y retener en círculos de estudio de Nivel I, II, III a algo más de 9.000 estudiantes y apoyar a 5.000 estudiantes matriculados en los círculos de continuidad educativa. Se desconoce la imputación a la parte correspondiente de FONPRODE.

3.1.10. Paraguay

A cierre de 2016 FONPRODE tenía invertido en Paraguay un total cercano a 1,4 millones de EUR en el sector de inclusión financiera. Adicionalmente FONPRODE ha apoyado el sector de educación, ciencia y cultura mediante el Plan Iberoamericano de Alfabetización de la Organización de Estados Iberoamericanos. Por último, tiene recursos comprometidos pero no desembolsados en el sector de infraestructuras productivas, energías renovables y medio ambiente.

Inclusión financiera

El objetivo de FONPRODE en Paraguay es contribuir a la ampliación y profundización de la oferta de servicios microfinancieros, dirigidos a la población con limitado o nulo acceso a los mismos, preferentemente en las zonas rurales del país.

Tabla 33.- Cifras del Programa Español de microfinanzas en Paraguay

PAÍS/REGIÓN	ENTIDAD	FECHA APROBACIÓN COMITÉ EJECUTIVO	IMPORTE APROBADO (EUR)	CARTERA VIGENTE 31/12/2016 (EUR)	CARTERA VIGENTE 31/12/2016 (USD)
Paraguay	Financiera el Comercio	19/07/2007	1.500.000	1.444.322	1.522.460
TOTAL			1.500.000	1.444.322	1.522.460

Fuente: COFIDES a partir de los datos facilitados por AECID

A través de esta operación de préstamo las cifras de clientes y cartera son las que se muestran en la siguiente tabla:

Tabla 34.- Cifras de alcance del Programa Español de microfinanzas en Paraguay

	CIFRAS ACUMULADAS 31/12/2016
Cartera vigente analizada	1.522.460 USD
Número de Clientes microempresarios activos	928
% Mujeres	43%
% Cartera vigente en áreas Rurales	71,52%
Saldo promedio del Crédito	1.640 USD
DISTRIBUCIÓN POR SECTOR ECONÓMICO	% DEL VOLUMEN CARTERA
Primario	52%
Secundario	1%
Terciario	47%

Fuente: COFIDES a partir de los datos facilitados por AECID

Infraestructuras productivas, energías renovables y medio ambiente:

Préstamo a Paraguay para financiar el Programa de Mejoramiento de Caminos Vecinales.

El 19 de diciembre de 2014, el Consejo de Ministros autorizó la concesión de un préstamo a la República del Paraguay, por importe máximo de 25 millones de USD.

Se trata de una operación en cofinanciación con el BID, para financiar el Programa de Mejoramiento de Caminos Vecinales, en el que la financiación española irá destinada a financiar subcomponentes específicos del mismo: (i) obras civiles de rehabilitación de caminos, (ii) su supervisión o fiscalización técnica y (iii) las medidas de mitigación ambiental.

El Programa incluye otros componentes que se financiarán con recursos del BID, como la sustitución de puentes de madera por puentes de hormigón en otros caminos no priorizados por el Programa, la realización de estudios de ingeniería, el establecimiento de una unidad de administración, la elaboración de auditorías y evaluaciones, y el mantenimiento de los caminos durante tres años.

Esta operación tiene como objetivo contribuir a la mejora de las condiciones de la infraestructura vial rural en Paraguay, para garantizar el tránsito continuo y seguro, y con ello la promoción de un crecimiento económico inclusivo, a través del desarrollo de su tejido y capacidad productiva, la promoción de mercados inclusivos y el acceso a los servicios sociales básicos.

Los resultados esperados de esta operación son la rehabilitación de aproximadamente 390 km de caminos vecinales, principalmente en la Región Oriental, en los departamentos de Caazapá, Caaguazú, San Pedro y Canindeyú.

El Convenio de Crédito se firmó en junio de 2015 y entró en vigor en marzo de 2016. A finales de 2016, aún no se había producido ningún desembolso. El primer desembolso se ha realizado en enero de 2017 por importe 2,27 millones de dólares.

Préstamo a Paraguay para financiar el Programa de agua potable y saneamiento para pequeñas ciudades y comunidades rurales e indígenas

El 14/10/2016, el Consejo de Ministros autorizó la concesión de un préstamo a la República de Paraguay por importe máximo de 20 millones de USD para cofinanciar un Programa de agua potable y saneamiento con el BID, que aportará 40 millones de USD y supervisará la ejecución de la operación. El objeto de esta operación es contribuir al desarrollo y mejora de las condiciones de acceso de agua potable y saneamiento entre las pequeñas ciudades y comunidades rurales e indígenas del país.

Se estima que se beneficiarían de este Programa un total de 131.500 personas de ocho pequeñas ciudades (53.000 habitantes), 85 comunidades rurales (75.000 habitantes) y 30 comunidades indígenas (3.500 habitantes).

Educación, ciencia y cultura

Paraguay ha recibido aportaciones de 5,8 millones de EUR con cargo al Plan Iberoamericano de Alfabetización de la OEI (2007 – 2015). Con este Plan se apoyaron campañas impulsadas por el Ministerio de Educación para promover la gratuidad de la alfabetización, postalfabetización y educación básica bilingüe. No se conoce la imputación de la parte correspondiente a FONPRODE.

3.1.1.1. Perú

A cierre de 2016 FONPRODE tenía invertido en Perú un total cercano a los 17,2 millones de EUR en el sector de inclusión financiera. Adicionalmente FONPRODE ha apoyado el sector de educación, ciencia y cultura mediante el Plan Iberoamericano de Alfabetización de la Organización de Estados Iberoamericanos.

Inclusión financiera

El objetivo estratégico de FONPRODE en microfinanzas en Perú es la lucha contra la pobreza facilitando el acceso al sistema financiero regulado de los microempresarios residentes en el país. Dicho objetivo estratégico se concreta en la ampliación de la oferta de servicios microfinancieros en general, y del ahorro en particular, dirigidos a la microempresa.

A 31 de diciembre de 2016 los principales datos de estas operaciones son las que aparecen en la siguiente tabla:

Tabla 35.- Cifras del Programa Español de microfinanzas en Perú

PAÍS	ENTIDAD	FECHA APROBACIÓN COMITÉ EJECUTIVO	IMPORTE POR OPERACIÓN APROBADO (EUR)	CARTERA VIGENTE 31/12/2016 (EUR)	CARTERA VIGENTE 31/12/2016 (USD)
Perú	CMAC Sullana	11/11/2004 - 28/10/2009	20.000.000	10.109.809	10.656.750
	Banco de la Microempresa (Mibanco)	06/11/2007	7.500.000	7.055.308	7.437.000
TOTAL			27.500.000	17.165.117	18.093.750

Fuente: COFIDES a partir de los datos facilitados por AECID

A continuación, se detallan las principales cifras de alcance obtenidas en el país con estas operaciones a 31 de diciembre de 2016.

Tabla 36.- Cifras de alcance del Programa Español de microfinanzas en Perú

CONCEPTOS	31/12/2016
Cartera vigente analizada	18.093.750 USD
Número de Clientes microempresarios activos	8.834
% Mujeres	4.280 / 56%
% Cartera vigente en áreas Rurales ⁷⁷	26%
Saldo promedio del Crédito	2.398 USD
DISTRIBUCIÓN POR SECTOR ECONÓMICO	% DEL VOLUMEN CARTERA
Primario	11%
Secundario	8%
Terciario	81%

Fuente: COFIDES a partir de los datos facilitados por AECID

Educación, ciencia y cultura

A través de los recursos proporcionados por la OEI para crear el Espacio Iberoamericano del Conocimiento, se creó en Perú el Instituto de Educación Superior Tecnológico, que en el año 2013 finalizó con 288 alumnos matriculados en la Licenciatura de Sistemas de Telecomunicaciones y 94 en Telemática. Desde 2015, la Entidad superó el millar de alumnos y a final del curso lectivo graduó a 180 titulados. No se conoce la imputación de la parte correspondiente a FONPRODE.

77 Información relativa a CMAC Sullana, ya que MIBANCO no ofrece desglose por áreas.

3.1.12. República Dominicana

A cierre de 2016 FONPRODE tenía invertido en República Dominicana un total cercano a los 14,8 millones de EUR en los sectores: (i) inclusión financiera y (ii) agroindustria y desarrollo rural.

Inclusión financiera

El objetivo estratégico de FONPRODE en microfinanzas en República Dominicana es el apoyo al desarrollo de la industria, fomentando la existencia de un mayor número de entidades oferentes, el crecimiento general de todas, y la profundización de la oferta en los lugares donde es insuficiente para cubrir la demanda, prestando especial atención al sector rural.

A 31 de diciembre de 2016 los principales datos de las operaciones en vigor en el país que contribuyen a ese objetivo son los que aparecen en las siguientes tablas.

En primer lugar, se detallan las cifras de las operaciones de financiación a entidades dominicanas de primer piso.

Tabla 37.- Cifras del Programa Español de microfinanzas en R. Dominicana

PAÍS	ENTIDAD PRESTATARIA	FECHA APROBACIÓN COMITÉ EJECUTIVO	IMPORTE POR OPERACIÓN APROBADO (EUR)	CARTERA VIGENTE 31/12/2016 (EUR)	CARTERA VIGENTE 31/12/2016 (USD)
República Dominicana	Banco Adopem	28/10/2009	10.000.000	7.755.391	8.174.957
	Fondo para el Desarrollo (FONDESA)	28/10/2009	5.000.000	1.679.012	1.769.847
	Fundación Dominicana Desarrollo (FDD)	29/07/2010	750.000	219.894	231.791
TOTAL			15.750.000	9.654.297	10.176.595

Fuente: COFIDES a partir de los datos facilitados por AECID

A continuación, se detallan las principales cifras de alcance obtenidas en el país con estas operaciones a 31 de diciembre de 2016.

Tabla 38.- Cifras de alcance del Programa Español de microfinanzas en R. Dominicana

CIFRAS TOTALES VIGENTES EN EL PAÍS		31/12/2016
Cartera vigente analizada		10.176.595 USD
Número de Clientes microempresarios activos		17.327
Cientes Nuevos (Nº / % Total Clientes)		4.161 / 24%
Mujeres microempresarias con un crédito activo (Nº / % Total Clientes)		11.032 / 64%
% Cartera vigente en áreas Rurales		45%
Saldo promedio del Crédito (en USD)		616 USD
DISTRIBUCIÓN POR SECTOR ECONÓMICO		% DEL VOLUMEN CARTERA
Primario		80%
Secundario		0%
Terciario		20%

Fuente: COFIDES a partir de los datos facilitados por AECID

Adicionalmente a estas operaciones, la Sociedad de Inversiones para la Microempresa en Centroamérica y El Caribe, S.A. (SICSA) tiene presencia también en el país con recursos españoles.

Tabla 39.- Operaciones SICSA en República Dominicana

PAÍS	ENTIDAD	FECHA DE APROBACIÓN CONSEJO DE MINISTROS	IMPORTE APROBADO FONPRODE PARA LA REGIÓN AMÉRICA LATINA-CARIBE (EUR)	CARTERA VIGENTE 31/12/2016 (EUR)	CARTERA VIGENTE 31/12/2016 (USD)
República Dominicana	Sociedad para la Inclusión de la Microempresa en Centroamérica y el Caribe S.A. (SICSA)	27/11/2009	5.700.000	163.620	172.472
TOTAL			5.700.000	163.620	172.472

Fuente: COFIDES a partir de los datos facilitados por AECID

A través de esta operación de préstamo, las principales cifras estimadas de alcance conseguidas son las contempladas en la siguiente tabla:

Tabla 40.- Alcance de la operación de préstamo con SICSA en República Dominicana

CONCEPTOS	31/12/2016
Cartera vigente analizada	172.472 USD
Número de Clientes microempresarios activos	156
Mujeres Clientes (Número / %)	92 / 59%
Clientes Rurales (Número / %)	26 / 17%
DISTRIBUCIÓN POR SECTOR ECONÓMICO	
% DEL VOLUMEN CARTERA	
Primario	27%
Secundario	-
Terciario	73%
IMF SUBPRESTATARIAS DE SICSA EN REPÚBLICA DOMINICANA	1 IMF

Fuente: COFIDES a partir de los datos facilitados por AECID

Agroindustria y desarrollo rural:

Facilidad Financiera España-FIDA Para La Seguridad Alimentaria

A través de la operación con FIDA, FONPRODE está presente en República Dominicana cofinanciando el proyecto recogido en la siguiente tabla.

Tabla 41.- Programa Financiado por el STF en R. Dominicana

PAÍS	PROGRAMA	FECHA APROBACIÓN COMITÉ EJECUTIVO FIDA	CARACTERÍSTICAS	IMPORTE APROBADO (EUR)	CARTERA VIGENTE 31/12/2016 (EUR)
República Dominicana	Proyecto De Desarrollo Económico Rural En Las Provincias Del Centro Y Del Este	05/2011	Préstamo Firmado El 09/2011 Y Efectivo 09/2011. 18 Años Y 3 De Carencia	11.430.000	4.966.757
TOTAL				11.430.000	4.966.757

Fuente: COFIDES a partir de los datos facilitados por AECID

El comité ejecutivo de FIDA aprobó un préstamo adicional dentro de la facilidad española para este proyecto, si bien esta financiación no suponía una modificación del proyecto que había sido aprobado en 2010.

La República Dominicana cuenta con ventajas comparativas para la producción de productos primarios tradicionales y orgánicos, que gozan de demanda creciente en el mercado internacional y nacional. Existen cadenas de valor y organizaciones de productores, así como un contexto de políticas favorables. Se han identificado cuatro cadenas de valor pro-pobres (café, cacao, hortalizas y frutas) que ofrecen oportunidades, y el proyecto tiene por objeto, entre otras cosas, favorecer la inserción de los pequeños productores en éstas. Mediante el proyecto se fomentará la generación de puestos de trabajo y actividades microempresariales en favor

de la población rural muy pobre, al tiempo que se establecen alianzas con otros programas de desarrollo económico y social existentes. Los beneficiarios directos incluyen a 19.000 pequeños productores al igual que 5.000 mujeres, jóvenes y campesinos sin tierra. El proyecto se implementará en 20 provincias del centro y este del país.

La Misión de Supervisión que tuvo lugar en noviembre de 2016, encontró que se habían hecho progresos significativos (en 2015 todavía no se había realizado ninguna inversión), en implementación, desembolsos e inversión ejecutada a través de 40 Planes de Negocio. La Misión pudo supervisar personalmente 12 ubicaciones, cubriendo el 30% de los Planes ejecutados.

A cierre de 2016 se habían desembolsado casi 5 millones de EUR del *STF Spanish Trust Fund*.

3.2. PAÍSES DE REDISEÑO

3.2.1. Argentina

A cierre de 2016, el importe vigente de FONPRODE en Argentina era de 17,6 millones de EUR (si bien hasta la fecha había desembolsado un total de 21,2 millones de EUR) en el sector agroindustria y desarrollo rural. Adicionalmente FONPRODE ha apoyado el sector de educación, ciencia y cultura mediante el Plan Iberoamericano de Alfabetización de la Organización de Estados Iberoamericanos.

Agroindustria y desarrollo rural:

Facilidad Financiera España-FIDA para la Seguridad Alimentaria

A través de la operación con FIDA, FONPRODE está presente en Argentina cofinanciando el Programa de Desarrollo Rural Incluyente.

Tabla 42.- Programa Financiado por el STF en Argentina

PAÍS	PROGRAMA	FECHA APROBACIÓN COMITÉ EJECUTIVO FIDA	CARACTERÍSTICAS	IMPORTE APROBADO (EUR)	SALDO VIVO 31/12/2016 (EUR)	CARTERA VIGENTE 31/12/2016 (EUR)
Argentina	Programa de Desarrollo Rural Incluyente (PRODERI)	09/2011	Préstamo firmado el 11/2011 y efectivo en 12/2011. 18 años y 3 de carencia	35.700.000	21.157.064	17.587.064
TOTAL				35.700.000	21.157.064	17.587.064

Fuente: COFIDES a partir de los datos facilitados por AECID

El PRODERI tiene como objetivo mejorar las condiciones de vida y las rentas de aproximadamente 37.500 familias (200.000 personas) en las zonas rurales de Argentina, particularmente a través del aumento de la cantidad y calidad de la producción agrícola y un mejor acceso a los mercados y servicios. Los objetivos específicos son: i) aumentar la producción y competitividad de las familias de agricultores ii) apoyar granjeros de pequeña escala para establecer y mantener acceso a los mercados y cadenas de valor iii) desarrollar sistemas de unión entre la producción

de las granjas y el aprovisionamiento del gobierno y iv) generar oportunidades (agrícolas y no agrícolas) para incrementar rentas y empleo de la población más pobre. El grupo objetivo incluye familias con activos agrícolas, comunidades indígenas, comunidades criollas y con un foco adicional en la juventud. El programa dedica especial atención al uso de metodologías de participación, de inclusión social con enfoque de género, y de respeto al medio ambiente.

El reciente cambio de gobierno ha dado lugar a una desaceleración temporal de la ejecución en la primera mitad de 2016, de la que el Programa se recuperó en el segundo semestre. En este sentido, y analizando los resultados una vez transcurrido algo más del 70% del tiempo previsto para la implementación del Programa, se observa que la ejecución se encuentra atrasada. Algunas categorías de gasto que tienen una asignación importante, muestran una ejecución particularmente baja: la categoría II de “Fondos rotatorios para capital de trabajo”, financiada totalmente por fondos de préstamo y con una asignación de 10,5 millones de EUR, alcanzó una ejecución del 2% hasta el 31 de marzo de 2016, y la categoría III de “Capacitación y Divulgación”, con una asignación de 9 millones de EUR (siendo aproximadamente 36% de recursos de préstamo), alcanzó una ejecución del 11%.

Se han incorporado al Programa 14 provincias. Hasta el momento, la ejecución entre provincias ha sido muy dispar. Las provincias de mayor ejecución han sido Jujuy (12% del total), Catamarca (10%), Tucumán (8%) y Salta (8%), las que en su conjunto representan el 38% de los recursos ejecutados por el Programa y el 70% fue ejecutado a través de las Unidades Ejecutoras de Programas (UEPs). Estas provincias tuvieron una incorporación más temprana (entre 2013 y 2014) que el resto de las provincias, que se incorporaron en 2015 o 2016. La provincia de La Rioja es la única de incorporación más temprana (en 2014), pero que avanzó lentamente. Hasta el momento, se aprobaron 256 proyectos en las provincias incorporadas al Programa, con la excepción de Chubut, Córdoba, Corrientes y San Juan, en las que aún no se han aprobado proyectos.

Además, la revisión de mitad de período de mayo de 2016 confirmó progresos positivos en cuanto a la inclusión de otras provincias en el Programa. Sin embargo, la calidad de los proyectos necesita mejoras adicionales, en particular para fortalecer las organizaciones rurales. Las cuestiones relacionadas con la capacidad de las unidades provinciales, la escasa financiación de contrapartida y los estrictos acuerdos legales con las provincias están manteniendo al Programa retrasado.

Finalmente, hay que destacar que gracias la ejecución descentralizada del modelo y a la participación de las 16 provincias, la misión considera factible que el Programa logre la meta de alcance de 37.520 familias establecida en el diseño del proyecto. A 31 de diciembre de 2016, la tasa de desembolso del STF era del 59,26%, equivalente a 21,2 millones de EUR.

Educación, ciencia y cultura

En el marco del Espacio Iberoamericano del Conocimiento, financiado por la OEI con la colaboración de la cooperación española, se creó en Argentina el Instituto Iberoamericano de Tecnologías de la Información y Comunicación y Educación. No se conoce la imputación de la parte correspondiente a FONPRODE.

3.2.2. Brasil

A cierre de 2016 FONPRODE tenía invertido en Brasil un total cercano a los 2,7 millones de EUR en el sector de agroindustria y desarrollo rural.

Agroindustria y desarrollo rural

A través de la operación con FIDA, FONPRODE está presente en Brasil cofinanciando los siguientes proyectos:

Tabla 43.- Programa Financiado por el STF en Brasil

PAÍS	PROGRAMA	FECHA APROBACIÓN COMITÉ EJECUTIVO FIDA	CARACTERÍSTICAS	IMPORTE APROBADO (EUR)	CARTERA VIGENTE 31/12/2016 (EUR)
Brasil	Desarrollo Productivo y de las Capacidades en el Estado de Ceará (Proyecto Paulo Freire)	09/2012	Préstamo firmado y efectivo 06/2013. 18 años y 3 de carencia	5.950.000	1.411.653
	Coordinación y Diálogo sobre Políticas para Reducir la Pobreza y las Desigualdades en la Región Semiárida del Nordeste del Brasil (Fase II Proyecto Dom Helder)	12/2013	Préstamo efectivo en 08/2014. 18 años y 3 de carencia	11.360.000	1.300.000
TOTAL				17.310.000	2.711.653

Fuente: COFIDES a partir de los datos facilitados por AECID

El objetivo del Proyecto Paulo Freire es la reducción de la pobreza y mejora del nivel de vida de los agricultores familiares en el Estado de Ceará en el noreste de Brasil a través del desarrollo del capital humano y social y de mejorar la base productiva, tanto agrícola como no agrícola, de los hogares beneficiarios. El proyecto consiste en dos componentes principales: 1) fomentar las capacidades de las agencias públicas y privadas que proporcionan a la población rural pobre servicios técnicos y empresariales orientados al desarrollo de negocios sostenibles y a la iniciativa empresarial; 2) financiar iniciativas de desarrollo productivo.

El proyecto cubre un área de 23.530 km² con 31 municipios. Se estima que unos 60.000 hogares rurales (unas 228.000 personas) se beneficiarán directamente del proyecto. Se presta atención especial a las personas marginadas y las comunidades más vulnerables, incluyendo la comunidad afro-brasileña Quilombolas, mujeres de las zonas rurales, jóvenes y hogares sin tierra.

Al 31 de diciembre de 2016 se había desembolsado el 23,7% (1,4 millones de EUR) del préstamo del STF. Después de tres años de implementación, el Componente 1 está bien encaminado, mientras que el Componente 2 (Desarrollo Productivo) está por debajo de las expectativas, aunque se ha visto una tendencia positiva gracias a las medidas para acelerar la aprobación e implementación de intervenciones productivas a través de planes de negocios. Asimismo, el proyecto cuenta con el firme apoyo de las autoridades estatales, que están proporcionando fondos de contrapartida del 50% del financiamiento total del proyecto. A pesar de la crisis económica y financiera, los fondos de contrapartida han sido puestos a disposición de manera oportuna y regular por el gobierno brasileño.

Con respecto al componente I (desarrollo de la capacidad), el proyecto contrató a tres proveedores de asistencia técnica (AT) que suministran AT de alto nivel sobre el terreno a 62 comunidades, beneficiando a 2.480 familias. Actualmente, el proyecto está finalizando el proceso de contratación para ampliar la provisión de AT a otras 538 comunidades, totalizando 600 comunidades (100% de la meta del proyecto). Las actividades de creación de capacidad en materia de acceso a las políticas públicas están muy avanzadas, con lo que se añaden otras 24.000 familias a los beneficiarios del proyecto. También se están implementando actividades específicas de fortalecimiento de capacidades dirigidas a mujeres, jóvenes y comunidades quilombolas (afrodescendientes).

El componente 2 (desarrollo productivo) ha desarrollado 46 planes de negocios que benefician a 1.620 familias. Una ley específica fue aprobada por el Estado para acelerar la aprobación de la inversión productiva a través de asociaciones y organizaciones comunitarias. Por otro lado, FIDA ha elaborado un “manual de planes de negocios por países” que beneficia directamente al proyecto y contribuye a la realización de inversiones productivas. Por lo tanto, se espera que estos dos nuevos elementos permitan una aceleración sustancial en el ritmo de implementación de los planes de negocios y actividades productivas en 2017. En conjunto, el proyecto ha alcanzado hasta ahora a 10.218 beneficiarios, de los cuales 1.813 quilombolas. El proyecto ha finalizado el estudio de línea de base y el sistema de monitoreo y evaluación del país (M&E) de FIDA está operativo.

Finalmente, cabe destacar que el proyecto se benefició de las actividades de gestión del know-how llevada a cabo por el Programa Semear, cofinanciado por la AECID.

El segundo proyecto de FIDA en Brasil se denomina “Coordinación y Diálogo sobre Políticas para Reducir la Pobreza y las Desigualdades en la Región Semiárida del Nordeste del Brasil (Proyecto Dom Helder Câmara – Fase II)”,

El objetivo general del proyecto es contribuir a la reducción de la pobreza rural y las desigualdades en el Nordeste semiárido mediante la mejora de la articulación de las políticas públicas de desarrollo rural sostenible; el acceso de la población rural a las políticas y programas públicos y el diseño de políticas públicas a través del aumento de escala de las innovaciones que han generado valor. Los objetivos específicos son: i) contribuir a mejorar el diálogo sobre políticas, el proceso de planificación territorial y la coordinación de las políticas y programas públicos para reducir la pobreza rural y la desigualdad; ii) promover la difusión y la ampliación de escala de las metodologías, alternativas de producción, tecnologías y otras innovaciones promovidas por el proyecto; iii) experimentar con metodologías de trabajo innovadoras para apoyar a las comunidades rurales y los agricultores familiares, así como con nuevas alternativas de producción; iv) fortalecer las capacidades de las comunidades rurales, los asentamientos creados por la reforma agraria y sus organizaciones para acceder a las políticas y programas públicos y participar en los órganos encargados de la adopción de decisiones y en los procesos de desarrollo; v) promover el aumento de los ingresos familiares, sobre la base de un enfoque agroecológico que mejore las condiciones de vida en el contexto semiárido.

El proyecto pretende alcanzar una reducción del 30% de la pobreza extrema en el área de proyecto, un 70% de la reducción de la pobreza extrema entre los beneficiarios de las inversiones productivas y un incremento del 35% en activos de las familias beneficiarias de asistencia técnica y de inversiones productivas.

A cierre de 2016, la tasa de desembolso del STF era del 11%, equivalente a 1,3 millones EUR. En la fase II, la asistencia técnica sigue formando la columna vertebral del proyecto, no obstante, la segunda fase se ha paralizado, ya que el organismo ejecutor del proyecto (el Ministerio de Reforma Agraria o MDA) sufrió profundos recortes presupuestarios y congelación de personal, lo que le impidió financiar adecuadamente el proyecto.

En septiembre de 2016, bajo la nueva administración federal, la MDA fue reemplazada por la Secretaría Especial de Agricultura Familiar y Desarrollo Agrario (SEAD) del Ministerio del Interior. En este sentido, FIDA ha mantenido un diálogo estrecho con la nueva administración del SEAD en relación con la reorientación de los proyectos, desde la primera reunión con el recién nombrado Secretario Especial en julio de 2016. En octubre de 2016 el Secretario Especial visitó la sede del FIDA para examinar las opciones existentes para hacer que el proyecto volviera a estar operativo lo antes posible, de acuerdo con las prioridades del nuevo Gobierno Federal. Con objeto de agilizar la implementación del proyecto, en diciembre de 2016 se llevó a cabo una misión de supervisión adaptada y se llegó a un acuerdo sobre las principales decisiones necesarias para aplicar plenamente el proyecto dentro de su plazo original. También se acordó un marco general para relanzar el proyecto y asegurar su despegue dentro del marco actual de política federal.

El ámbito geográfico de actuación del proyecto abarca 9 territorios en 7 estados en el noreste de Brasil, mientras que las autoridades federales utilizan su metodología para ampliar sus beneficios a otros 3 estados. Asimismo, el objetivo primordial del proyecto es reducir un 30% de la pobreza extrema en el área de proyecto y un 70% entre los beneficiarios de las inversiones productivas. Paralelamente se espera que los activos de las familias beneficiarias de la asistencia técnica y de inversiones productivas aumenten un 35%.

3.2.3. Chile

Inclusión Financiera

A cierre de 2016, FONPRODE tenía invertido en Chile en el sector de las finanzas inclusivas un total de 0,8 millones de EUR a través de GFIF.

3.2.4. Costa Rica

A cierre de 2016 FONPRODE tenía invertido en Costa Rica un total cercano a los 1,4 millones de EUR en los sectores (i) inclusión financiera e (ii) infraestructuras productivas, energías renovables y medioambiente.

Inclusión Financiera

Actualmente, en Costa Rica FONPRODE no tiene ninguna operación directa en el sector de la inclusión financiera. Sin embargo, a través de una operación de préstamo a la Sociedad de Inversiones para la Microempresa en Centroamérica y El Caribe, S.A. (SICSA), entidad de segundo piso con actuación en Centroamérica y Caribe, existen recursos financieros españoles en el país para apoyar su sector microfinanciero.

Tabla 44.- Operaciones SICSA en Costa Rica

PAÍS	ENTIDAD	FECHA DE APROBACIÓN CONSEJO DE MINISTROS	IMPORTE APROBADO FONPRODE PARA LA REGIÓN CENTROAMÉRICA -CARIBE (EUR)	CARTERA VIGENTE 31/12/2016 (EUR)	CARTERA VIGENTE 31/12/2016 (USD)
Costa Rica	Sociedad para la Inclusión de la Microempresa en Centroamérica y el Caribe S.A. (SICSA)	27/11/2009	5.700.000	81.810	86.236
TOTAL			5.700.000	81.810	86.236

Fuente: COFIDES a partir de los datos facilitados por AECID

A través de esta operación de préstamo, las principales cifras estimadas de alcance conseguidas son las contempladas en la siguiente tabla:

Tabla 45.- Alcance de la operación de préstamo con SICSA en Costa Rica

CONCEPTOS	31/12/2016
Cartera vigente analizada	86.236 USD
Número de Clientes microempresarios activos	10
Número / % Clientes Mujeres	4 / 40%
Número / % Clientes áreas Rurales	1 / 10%
DISTRIBUCIÓN POR SECTOR ECONÓMICO	% DEL VOLUMEN CARTERA
Primario	8%
Secundario	13%
Terciario	79%
IMF SUBPRESTATARIAS DE SICSA EN COSTA RICA	1 IMF

Fuente: COFIDES a partir de los datos facilitados por AECID

Infraestructuras productivas, energías renovables y medioambiente

Aportación de capital al Fondo MGM Sustainable Energy Fund, L.P. (MSEF)

En Costa Rica, MSEF opera a través de 3 inversiones de las 14 que tiene en su cartera. A través de estas inversiones la cantidad efectivamente invertida por FONPRODE en el país a cierre de 2016 a través de MSEF es de 1,3 millones de EUR. En concreto, los proyectos financiados por MSEF en Costa Rica consisten en:

- 14 proyectos de eficiencia energética y generación solar distribuida.
- Desarrollo de un parque solar de 5 MW en la región de Guanacaste.

3.2.5. México

A cierre de 2016, FONPRODE tenía invertido en México un total cercano a los 8,5 millones de EUR en el sector de infraestructuras productivas, energías renovables y medioambiente. Adicionalmente, a través de FIDA, FONPRODE también ha comprometido recursos en el sector de agroindustria y desarrollo rural.

Infraestructuras productivas, energías renovables y medioambiente

Aportación de capital al MGM Sustainable Energy Fund, L.P. (MSEF)

A cierre de 2016, MSEF ha financiado 5 proyectos en el sector mexicano de infraestructuras productivas, energías renovables y medioambiente, en las que FONPRODE ha invertido un total de 2,96 millones de EUR. Estas inversiones se encuadran en proyectos de eficiencia energética, alumbrado público y conversión de gas procedente de vertederos en energía. Todas las anteriores han sido financiadas vía capital salvo el último proyecto de vertederos, en el que también hay un componente de deuda.

Aportación de capital al Fondo AMERIGO VENTURES PACIFICO (AMERIGO)

De las 5 compañías en cartera de AMERIGO, hay una que está en cartera desde finales de 2016 establecida en México. El importe efectivamente invertido por FONPRODE en esta compañía mexicana a través de AMERIGO es de 0,52 millones de EUR y consiste en un operador móvil virtual.

Aportación de capital al Latin Renewables Infrastructure Fund LP (LRIF)

LRIF ha realizado dos inversiones en México, en dos proyectos de generación de energía eólica con una potencia instalada de 100 MW. A cierre de 2016, a través de este Fondo, FONPRODE tenía invertido en México 3 millones de EUR.

Agroindustria y desarrollo rural

Facilidad Financiera España-FIDA para la Seguridad Alimentaria

A través de la operación con FIDA, FONPRODE está presente en México cofinanciando el Proyecto de Desarrollo Rural en Comunidades de Áreas Semiáridas:

Tabla 46.- Programa Financiado por el STF en México

PAÍS	PROGRAMA	FECHA APROBACIÓN COMITÉ EJECUTIVO FIDA	CARACTERÍSTICAS	IMPORTE APROBADO (EUR)	CARTERA VIGENTE (EUR) 31/12/2016
México	Proyecto de desarrollo rural en comunidades de áreas semiáridas (Regiones Norte y Mixteca)	04/2012	Préstamo firmado el 04/2012 y efectivo 07/2015. 18 años y 3 de carencia	10.700.000	1.991.676

Fuente: COFIDES a partir de los datos facilitados por AECID

Este préstamo tiene como objetivos: i) promover la formación y el desarrollo de organizaciones económicas de base, ii) desarrollar las capacidades sociales y empresariales entre los nuevos líderes locales, incluyendo las mujeres indígenas de las zonas rurales y los jóvenes; iii) apoyar la producción agraria sostenible a través de una gestión adecuada de los recursos naturales, y iv) desarrollar vínculos empresariales entre los microempresarios rurales, y mejorar los accesos a los mercados.

El proyecto comprende unos 50 municipios prioritarios en la zona Norte (Baja California, Baja California sur, Chihuahua, Coahuila, Durango, Hidalgo, Nuevo León, San Luis Potosí, Sonora y Zacatecas) y región Mixteca (Guerrero, Oaxaca y Puebla). Se estima que unos 20.000 hogares se pueden beneficiar de este proyecto de forma directa.

Tras el cambio de Gobierno, México solicitó la inclusión de nuevos municipios en el proyecto y un cambio en la unidad de implementación, que pasaría a ser la Comisión Nacional Forestal (CONAFOR) en vez del Ministerio de Agricultura (SAGARPA).

La primera misión de supervisión tuvo lugar en octubre de 2016, en la cual FIDA y el Gobierno de México hicieron una evaluación en conjunto sobre la ejecución del proyecto. Durante la misión se observó que en el año 2016 el proyecto alcanzó avances estratégicos sustantivos, incluyendo: diagnóstico de las características socioeconómicas y demandas de los beneficiarios e identificación de mejoras para las normas institucionales de funcionamiento. Estos avances están contribuyendo a mejorar los medios de subsistencia de la población más desfavorecida de las zonas rurales y los hogares indígenas en las regiones semiáridas de México.

Durante 2016 se desarrollaron un total de 34 conceptos de apoyo para la implementación del Proyecto; de los cuales 13 estaban orientados al Componente 1, 'Desarrollo de Capacidades Humanas y Sociales'; 18 al Componente 2, 'Producción Sustentable'; y 3 al Componente 3, 'Acceso a Mercados y Negocios Rurales'. Esta distribución indica una estructura razonable de asignación de recursos presupuestales de la CONAFOR, es decir, apoyos dirigidos primero a sentar las bases para posteriormente poner el énfasis en inversiones en proyectos productivos generadores de ingreso.

A cierre de 2016, la tasa de desembolso del Fondo Fiduciario español era del 18,61%, equivalente a 2,0 millones de EUR y el 11,32% del préstamo del FIDA. Para fortalecer el proyecto, se ha llevado a cabo en marzo de 2017, una misión de apoyo a la ejecución para elaborar una planificación técnica y financiera para los próximos tres años.

3.2.6. Panamá

A cierre de 2016 FONPRODE tenía invertido en Panamá un total cercano a los 2,4 millones de EUR en los sectores (i) inclusión financiera e (ii) infraestructuras productivas, energías renovables y medioambiente.

Inclusión financiera

El objetivo estratégico de FONPRODE en el ámbito de la inclusión financiera o microfinanzas en Panamá es contribuir a fomentar una relación financiera adecuada, estable y sostenible en el largo plazo, entre las entidades financieras reguladas y supervisadas, y los microempresarios del país, así como potenciar el desarrollo de la oferta de servicios financieros en las áreas más desatendidas del país, que son las situadas fuera del área de tránsito del Canal, y facilitar la disponibilidad de Fondos para crédito dirigidos a este segmento socioeconómico.

Persiguiendo ese objetivo, a 31 de diciembre de 2016, se había desembolsado el 50% del importe comprometido con la entidad financiera que intermedia con la micro y pequeña empresa en Panamá, Soluciones Microfinanzas, S.A. (Microserfin).

Tabla 47.- Cifras del Programa Español de microfinanzas en Panamá

PAÍS/REGIÓN	ENTIDAD	FECHA APROBACIÓN COMITÉ EJECUTIVO	IMPORTE APROBADO (EUR)	CARTERA VIGENTE 31/12/2016 (EUR)	CARTERA VIGENTE 31/12/2016 (USD)
Panamá	Microserfin	26/12/2014	2.846.030	1.423.015	1.500.000
TOTAL			2.846.030	1.423.015	1.500.000

Fuente: COFIDES a partir de los datos facilitados por AECID

A continuación, se detallan las principales cifras de alcance obtenidas en el país con estas operaciones a 31 de diciembre de 2016.

Tabla 48.- Cifras de alcance del Programa Español de microfinanzas en Panamá

CIFRAS TOTALES VIGENTES EN EL PAÍS		31/12/2016
	Cartera vigente analizada	1.500.000 USD
	Número de Clientes microempresarios activos	939
	Clientes Nuevos (Nº / % Total Clientes)	395 / 42%
	Mujeres microempresarias con un crédito activo (Nº / % Total Clientes)	396 / 42%
	% Cartera vigente en áreas Rurales	34%
	Saldo promedio del Crédito (en USD)	1.597 USD
DISTRIBUCIÓN POR SECTOR ECONÓMICO		% DEL VOLUMEN CARTERA
	Primario	21%
	Secundario	11%
	Terciario	68%

Fuente: COFIDES a partir de los datos facilitados por AECID

La actuación del FONPRODE en el sector microfinanciero panameño también está teniendo lugar a través un préstamo a la entidad de segundo piso con carácter regional: SICSA.

Tabla 49.- Operaciones con SICSA en Panamá

PAÍS	ENTIDAD	FECHA APROBACIÓN COMITÉ EJECUTIVO	IMPORTE APROBADO FONPRODE PARA LA REGIÓN AMÉRICA LATINA- CARIBE (EUR)	CARTERA VIGENTE 31/12/2016 (EUR)	CARTERA VIGENTE 31/12/2016 (USD)
Panamá	Sociedad de Inversiones para la Microempresa en Centroamérica y el Caribe, S.A. (SICSA)	28/10/2009	5.700.000	177.255	186.844
TOTAL			5.700.000	177.255	186.844

Fuente: COFIDES a partir de los datos facilitados por AECID

A través de esta operación de préstamo, las principales cifras estimadas de alcance conseguidas son las contempladas en la tabla siguiente:

Tabla 50.- Alcance de la operación de préstamo con SICSA en Panamá

CONCEPTOS	31/12/2016
Cartera vigente analizada	186.844 USD
Número de Clientes microempresarios activos	156
Mujeres Clientes (Número / %)	70 / 45%
Clientes Rurales (Número / %)	70 / 45%
DISTRIBUCIÓN POR SECTOR ECONÓMICO	% DEL VOLUMEN CARTERA
Primario	36%
Secundario	6%
Terciario	58%
IMF SUBPRESTATARIAS DE SICSA EN PANAMÁ	1 IMF

Fuente: COFIDES a partir de los datos facilitados por AECID

Infraestructuras productivas, energías renovables y medioambiente

Aportación de capital al MGM Sustainable Energy Fund, L.P. (MSEF)

La cartera del Fondo MSEF en Panamá está compuesta por 3 de las 14 compañías en cartera del Fondo, que desarrollan proyectos de generación solar distribuida y eficiencia energética. El importe efectivamente invertido por FONPRODE son 0,8 millones de EUR.

3.2.7. Uruguay

A cierre de 2016 FONPRODE tenía invertido en Uruguay un total de 2,0 millones de EUR en el sector de inclusión financiera.

Inclusión financiera

El objetivo estratégico de FONPRODE en Uruguay es fomentar la existencia de más y mejores entidades financieras reguladas que intermedien adecuadamente con la microempresa, tanto en áreas urbanas como rurales, ofreciendo productos de crédito y ahorro, acordes con sus necesidades; y eliminar las barreras existentes al otorgamiento de crédito a la microempresa desde el sistema financiero regulado.

Este objetivo estratégico se concreta en objetivos específicos, que persiguen asegurar la disponibilidad de recursos financieros para créditos a la microempresa por parte de las entidades financieras reguladas y en proceso de regularización, hacerlo en condiciones de complementariedad con los recursos disponibles en el país, y en el contexto de la promoción de la Cooperación Sur-Sur.

Persiguiendo estos objetivos, el Comité Ejecutivo del extinto Fondo para la Concesión de Microcréditos, en su reunión de 24 de noviembre de 2010, aprobó una operación de préstamo a la institución no bancaria Microfinanzas del Uruguay S.A. (Microfin), por importe de 3 millones de EUR.

Las principales cifras de esta actuación son las siguientes:

Tabla 51.- Cifras del programa español de microfinanzas en Uruguay

PAÍS/REGIÓN	ENTIDAD	FECHA APROBACIÓN COMITÉ EJECUTIVO	IMPORTE APROBADO (EUR)	CARTERA VIGENTE 31/12/2016 (EUR)	CARTERA VIGENTE 31/12/2016 (USD)
Uruguay	Microfin	24/11/2010	3.000.000	2.000.000	2.108.200
TOTAL			3.000.000	2.000.000	2.108.200

Fuente: COFIDES a partir de los datos facilitados por AECID

Las principales cifras de alcance de la actuación de FONPRODE en Uruguay se recogen en la siguiente tabla:

Tabla 52.- Cifras de alcance del programa español de microfinanzas en Uruguay

CIFRAS ACUMULADAS	31/12/2016
Cartera vigente analizada	2.108.200 USD
Número de Clientes microempresarios activos	5.483
Mujeres Clientes (Número / %)	3.454 / 63%
Clientes Rurales (Número / %)	0%
Saldo promedio del Crédito	384 USD
DISTRIBUCIÓN POR SECTOR ECONÓMICO	% DEL VOLUMEN CARTERA
Primario	0%
Secundario	0%
Terciario	100%

Fuente: COFIDES a partir de los datos facilitados por AECID

3.3. PAÍSES DE CIERRE

3.3.1. Venezuela

A cierre de 2016 FONPRODE tenía invertido en Venezuela 1,1 millones de EUR en el sector de agroindustria y desarrollo rural.

Agroindustria y desarrollo rural:

Facilidad Financiera España-FIDA para la Seguridad Alimentaria

A través de la operación con FIDA, FONPRODE está presente en el país cofinanciando el Proyecto de desarrollo sostenible en los Estados de Nueva Esparta y Sucre (PROSANESU):

Tabla 53.- Programa financiado por el STF en Venezuela

PAÍS	PROGRAMA	FECHA APROBACIÓN COMITÉ EJECUTIVO FIDA	CARACTERÍSTICAS	IMPORTE APROBADO (EUR)	CARTERA VIGENTE 31/12/2016 (EUR)
Venezuela	Proyecto de desarrollo sostenible en los Estados de Nueva Esparta y Sucre (PROSANESU)	12/2012	Préstamo firmado el 12/2013. 18 años y 3 de carencia	10.710.000	1.067.762
TOTAL				10.710.000	1.067.762

Fuente: COFIDES a partir de los datos facilitados por AECID

El Proyecto PROSANESU se implementa por la Fundación de Capacitación e Innovación para el Desarrollo Rural (CIARA). Se dirige a un total de 234 comunidades, incluidas todas las comunidades rurales y periurbanas de los 11 municipios del Estado insular de Nueva Esparta y 10 municipios situados en la costa caribeña de Sucre. Los territorios incluyen zonas áridas, semiáridas y en transición, y hábitats costeros y marinos con recursos naturales frágiles, amenazados o degradados. El proyecto tiene como objetivo beneficiar a cerca de 55.000 de los hogares más pobres de ambos estados, y se centrará especialmente en las mujeres y los jóvenes.

Mediante el proyecto se persigue reducir la pobreza en las comunidades seleccionadas gracias a las actividades de tres componentes: i) el fortalecimiento de las capacidades de gobernanza de las organizaciones del “Poder Popular”, especialmente la capacidad de regular el uso y la conservación de los recursos naturales a través de alianzas territoriales intercomunitarias; ii) la diversificación de las iniciativas de generación de ingresos en el sistema económico comunal que sean compatibles con el uso sostenible de los recursos naturales y que beneficien principalmente a las mujeres y los jóvenes, y iii) la ampliación del acceso a los servicios financieros facilitando el establecimiento de organizaciones autónomas de microfinanciación y dando a los hogares la posibilidad de movilizar el ahorro, obtener créditos y gestionar los riesgos con mayor eficacia.

3.4. OTROS PAÍSES

A cierre de 2016, FONPRODE tenía efectivamente invertido 2,0 millones de EUR en una compañía en Belice a través del Fondo Moringa. Esta inversión se engloba en el sector de agroindustria y desarrollo rural y se dedica al procesado y exportación de productos agrícolas frescos (agua de coco, lima, etc.).

4. REGIÓN: ÁFRICA SUB-SAHARIANA Y MEDITERRÁNEO Y MUNDO ÁRABE (MEDMA)

4.1. PAÍSES DE ASOCIACIÓN

4.1.1. Etiopía

A cierre de 2016 FONPRODE tenía invertido en Etiopía un importe de aproximadamente 0,8 millones de EUR en el sector de agroindustria y desarrollo rural.

Agroindustria y desarrollo rural:

Fondo Africano de Agricultura (AAF)

A cierre de 2016, en Etiopía el Fondo Africano de Agricultura contaba con una única inversión a través del AAF SME Fund en Etiopía. Se trata de una inversión formalizada en 2015 en una empresa que opera en el sector de la producción y distribución de alimento para hambrunas y de piensos para animales. La cartera vigente de FONPRODE en el país a cierre de 2016 a través de esta operación se situaba en 0,76 millones de EUR.

4.1.2. Marruecos

A cierre de 2016, FONPRODE tenía invertido en Marruecos un total cercano a los 17,4 millones de EUR en los sectores de (i) inclusión financiera y (ii) apoyo a la PYME y economía social.

Inclusión financiera

El objetivo estratégico del FONPRODE en microfinanzas en Marruecos es contribuir a la lucha contra la pobreza facilitando el acceso al sistema financiero formal de los microempresarios residentes en el país. Asimismo, persigue fomentar la diversidad de una oferta sólida de servicios financieros a la microempresa en un ambiente de competencia y transparencia. Este objetivo estratégico se concreta en diferentes objetivos específicos contemplados en los acuerdos suscritos con las entidades marroquíes.

En la actualidad se encuentran en vigor las siguientes operaciones de préstamo a entidades microfinancieras en Marruecos:

Tabla 54.- Cifras del programa español de microfinanzas en Marruecos

PAÍS	ENTIDAD	FECHA APROBACIÓN COMITÉ EJECUTIVO	IMPORTE APROBADO (EUR)	CARTERA VIGENTE 31/12/2016 (EUR)	CARTERA VIGENTE 31/12/2016 (USD)
Marruecos	Al Amana	07/07/2005 27/11/2006	20.000.000	2.000.000	2.108.200
	Attadamoune (antes AMSSF/MC)	27/11/2006	1.500.000	300.000	316.230
	Albaraka (antes FONDEP)	15/10/2005	4.000.000	400.000	421.640
TOTAL			25.500.000	2.700.000	2.846.070

Fuente: COFIDES a partir de los datos facilitados por AECID

A continuación, se resumen los datos de alcance agregados a la fecha.

Tabla 55.- Cifras de alcance del programa español de microfinanzas en Marruecos

CIFRAS TOTALES VIGENTES EN EL PAÍS		31/12/2016
Cartera vigente analizada		2.846.070 USD
Número de Clientes microempresarios activos		4.004
Mujeres microempresarias con un crédito activo (Nº / % Total Clientes)		1.891 / 47%
% Cartera vigente en áreas rurales		42%
Clientes rurales (Nº / % Total Clientes)		1.700 / 42%
Clientes nuevos (Nº / % Total Clientes)		993 / 25%
Saldo promedio de Crédito		714 USD
DISTRIBUCIÓN POR SECTOR ECONÓMICO		% DEL VOLUMEN CARTERA
	Primario	16%
	Secundario	18%
	Terciario	66%

Fuente: COFIDES a partir de los datos facilitados por AECID

Apoyo a la PYME y a la economía social

Contribución reembolsable para realizar inversiones en la cuenca Sur del Mediterráneo en colaboración con el Banco Europeo de Inversiones (BEI)

A diciembre de 2016, había un total de 12 inversiones en Marruecos a través de la operación con el BEI en los sectores de servicios financieros, productos industriales, diseño de interiores, logística, equipamiento de irrigación y salud. Dichas inversiones se realizaron a través de los siguientes tres fondos: *Abraj North Africa II*, *Fund for the Mediterranean Region II* y *CNAV II*, *Capmezzanine II* y *Euromena III*.

A cierre de 2016, mediante esta operación, FONPRODE tenía invertido en Marruecos 14,7 millones de EUR.

4.1.3. Mali

A cierre de 2016 FONPRODE tenía invertido en Mali un total cercano a los 1,6 millones de EUR en el sector de inclusión financiera.

Inclusión Financiera

El objetivo que persigue FONPRODE con la operación de préstamo a la entidad SORO Yiriwaso es el de incrementar y profundizar la oferta de servicios microfinancieros, en particular de ahorro; así como de incrementar la cobertura de las zonas geográficas menos atendidas. Los principales datos de esta operación se contemplan en las tablas siguientes:

Tabla 56.- Cifras del programa español de microfinanzas en Mali

PAÍS/REGIÓN	ENTIDAD	FECHA APROBACIÓN COMITÉ EJECUTIVO	IMPORTE APROBADO (EUR)	CARTERA VIGENTE 31/12/2016 (EUR)	CARTERA VIGENTE 31/12/2016 (USD)
Mali	SORO Yiriwaso	29/07/2010	1.000.000	500.000	527.050
TOTAL			1.000.000	500.000	527.050

Fuente: COFIDES a partir de los datos facilitados por AECID

A continuación, se detallan las principales cifras de alcance a 31 de diciembre de 2016 obtenidas en el país con esta operación directa.

Tabla 57.- Cifras de alcance del programa español de microfinanzas en Mali

CIFRAS TOTALES VIGENTES EN EL PAÍS		31/12/2016
	Cartera vigente analizada	527.050 USD
	Número de Clientes microempresarios activos	6.478
	Mujeres microempresarias con un crédito activo (Nº / % Total Clientes)	4.775 / 74%
	% Cartera vigente en áreas rurales	72%
	Clientes rurales (Nº / % Total Clientes)	4.851 / 75%
	Clientes nuevos (Nº / % Total Clientes)	1.231 / 19%
	Saldo promedio de crédito	81 USD
DISTRIBUCIÓN POR SECTOR ECONÓMICO		% DEL VOLUMEN CARTERA
	Primario	56%
	Secundario	14%
	Terciario	30%

Fuente: COFIDES a partir de los datos facilitados por AECID

La actuación del FONPRODE en el sector microfinanciero de Mali también se realiza a través de REGMIFA, que cuenta con una prestataria en el país y una exposición de 0,7 millones de EUR y por medio de AGF, con una exposición de 0,4 millones de EUR.

4.1.4. Mozambique

A cierre de 2016 FONPRODE tenía invertido en Mozambique un total cercano a los 3,8 millones de EUR en los sectores de (i) inclusión financiera y (ii) agroindustria y desarrollo rural.

Inclusión Financiera

El objetivo estratégico de FONPRODE en microfinanzas en Mozambique es la lucha contra la pobreza, facilitando el acceso al sistema financiero formal de los microempresarios residentes en el país. Dicho objetivo estratégico se concreta en la ampliación de la oferta de servicios financieros dirigidos a la microempresa, en una industria en proceso de desarrollo, por parte de entidades que operan como intermediarias de la microempresa con criterios de sostenibilidad y rentabilidad. Asimismo, se persigue apoyar el desarrollo de la oferta de servicios financieros en las áreas menos atendidas del país.

Tabla 58.- Cifras del programa español de microfinanzas en Mozambique

PAÍS/REGIÓN	ENTIDAD	FECHA APROBACIÓN COMITÉ EJECUTIVO	IMPORTE APROBADO (EUR)	CARTERA VIGENTE 31/12/2016 (EUR)	CARTERA VIGENTE 31/12/2016 (USD)
Mozambique	Banco Mais (antes Tchuma)	19/07/2007	1.000.000	166.667	175.683
TOTAL			1.000.000	166.667	175.683

Fuente: COFIDES a partir de los datos facilitados por AECID

No se presentan datos de alcance de esta operación debido a que la entidad no proporciona esta información desde hace más de un año.

Adicionalmente FONPRODE está presente en Mozambique indirectamente a través de AGF, en donde la exposición en el país es de 0,1 millones de EUR.

Agroindustria y desarrollo rural:

Facilidad Financiera España-FIDA para la Seguridad Alimentaria.

A través de la operación con FIDA, FONPRODE está presente en Mozambique cofinanciando el Proyecto de Desarrollo de la Cadena de Valor Pro-pobre en los corredores de Maputo y Limpopo.

Tabla 59.- Programa financiado por el STF en Mozambique

PAÍS	PROGRAMA	FECHA APROBACIÓN COMITÉ EJECUTIVO FIDA	CARACTERÍSTICAS	IMPORTE APROBADO (EUR)	CARTERA VIGENTE 31/12/2016 (EUR)
Mozambique	Proyecto de Desarrollo de la Cadena de Valor Pro-pobre en los corredores de Maputo y Limpopo	09/2012	Préstamo firmado y efectivo 04/2013 y 40 años y 10 de carencia	13.300.000	3.509.716
TOTAL				13.300.000	3.509.716

Fuente: COFIDES a partir de los datos facilitados por AECID

Este Proyecto estima beneficiar a la población pobre económicamente activa que está ya involucrada en la producción en la cadena de valor y que son capaces de incrementar su producción, pero que están atrapados en una trampa de liquidez que les impide mejorar la productividad y acceder a otros mercados para aumentar sus ingresos. Las mujeres constituyen un grupo objetivo directo en cada cadena de valor. El segundo grupo objetivo incluye: granjeros emergentes de tamaño medio y grande y productores pequeños y medianos de mandioca. El grupo indirecto objetivo estaría constituido por familias pobres que se beneficiarían de las oportunidades de trabajo generadas por el incremento de la producción agrícola y el procesado. Ambos grupos unidos conformarían una población de aproximadamente 102.000 personas, cuyas familias recibirían apoyo directo desde el proyecto en los distritos de Maputo y Limpopo.

La ejecución cubre actualmente el área total de 19 distritos seleccionados en el sur de Mozambique. A cierre de 2016 el proyecto ha alcanzado un total de 11.348 beneficiarios (58% del objetivo final). La tasa de implementación ha mejorado mucho en todos los componentes, excepto en el componente de servicios financieros que ha sido rediseñado, pero el proyecto está bastante preparado para cumplir la mayoría de sus objetivos. Asimismo, se observa un progreso satisfactorio en las tres cadenas de valor, aunque el desembolso general de FIDA es inferior al objetivo (34%). Durante la revisión a mitad de período se han discutido las opciones para reactivar el componente de servicios financieros, así como la reasignación de fondos a actividades prioritarias en las cadenas de valor de la horticultura y la carne roja. Se espera que el proyecto mejore pronto, con una tasa de desembolso que se espera que aumente a aproximadamente el 45%.

Entre las innovaciones destacables promovidas por el proyecto se incluyen, entre otras, las perforaciones multifuncionales (alimentadas por paneles solares) para proporcionar agua tanto a las personas como al ganado en zonas propensas a la sequía. El proyecto ha apoyado el fortalecimiento de las organizaciones de agricultores y las asociaciones de usuarios de agua, entre otras, para asegurar el funcionamiento y el mantenimiento (sistemas de riego, pozos multifuncionales), pero es un área que requiere mayor atención para garantizar la sostenibilidad. Es necesario seguir trabajando para institucionalizar las plataformas de la cadena de valor y las plataformas de innovación. Las intervenciones del ASAP están plenamente integradas en el proyecto, así como la integración de la perspectiva de género, la ordenación del territorio y la nutrición. Se espera que los pozos multifuncionales produzcan mejoras significativas en la vida de la población rural, especialmente entre las mujeres que a menudo pasan 3-4 horas por día buscando.

El desembolso total del préstamo del STF a 31 de diciembre de 2016 ha alcanzado sólo el 26,4% (3,5 millones de EUR) de una asignación total de préstamos de 13,3 millones de EUR (16,3 millones de dólares EE.UU.).

4.1.5. Níger

A cierre de 2016 FONPRODE tenía invertido en Níger un total cercano a los 14,5 millones de EUR en los sectores de (i) inclusión financiera y (ii) agroindustria y desarrollo rural.

Inclusión financiera

FONPRODE está presente en Níger indirectamente a través de REGMIFA y AGF. La inversión española en Níger a través de REGMIFA asciende aproximadamente a 0,3 millones de EUR colocados en una entidad prestataria y la exposición con AGF es de un importe de 0,2 millones de EUR.

Agroindustria y desarrollo rural:

Facilidad Financiera España-FIDA para la Seguridad Alimentaria.

A través de la operación con FIDA, FONPRODE está presente en el país cofinanciando el proyecto descrito a continuación, que está prácticamente ejecutado.

Tabla 60.- Programa financiado por el STF en Níger

PAÍS	PROGRAMA	FECHA APROBACIÓN COMITÉ EJECUTIVO FIDA	CARACTERÍSTICAS	IMPORTE APROBADO (EUR)	CARTERA VIGENTE 31/12/2016 (EUR)
Níger	Proyecto de regadío de pequeña escala en Ruwanmu	09/2012	Préstamo firmado en 10/2012 y efectivo 2/2013. 40 años y 10 de carencia	14.000.000	13.996.255
TOTAL				13.996.255	13.996.255

Fuente: COFIDES a partir de los datos facilitados por AECID

El objetivo global del proyecto es mejorar el sustento de vida y reforzar las capacidades de resiliencia de las economías rurales en Níger. Su objetivo de desarrollo es mejorar la seguridad alimentaria de la población objetivo al igual que fortalecer las capacidades locales para la gestión sostenible del recurso del agua en 30 comunidades de las regiones de Maradi, Tahoua y Zinder.

El proyecto de regadío de Níger se considera finalizado en 2016, con un desembolso acumulado del 99,9% será el primer proyecto en finalizar, en 2017.

4.1.6. Senegal

A cierre de 2016 FONPRODE tenía invertido en Senegal un total cercano a los 12,1 millones de EUR en los sectores de (i) inclusión financiera y (ii) agroindustria y desarrollo rural.

Inclusión financiera

El objetivo estratégico del FONPRODE en Senegal consiste en contribuir a fortalecer y a consolidar una oferta de entidades que intermedian con la microempresa diversificada, sostenible, rentable y profesionalizada, que incorpore buenas prácticas y que aseguren el acceso de los microempresarios, en particular en las regiones más desatendidas del país, a servicios financieros adaptados a sus necesidades. Este objetivo estratégico es concretado con las entidades prestatarias en los acuerdos suscritos.

Directamente, FONPRODE ha invertido en el país a través de las siguientes operaciones:

Tabla 61.- Cifras del programa español de microfinanzas en Senegal

PAÍS	ENTIDAD	FECHA APROBACIÓN COMITÉ EJECUTIVO	IMPORTE APROBADO (EUR)	CARTERA VIGENTE 31/12/2016 (EUR)	CARTERA VIGENTE 31/12/2016 (USD)
Senegal	CAURIE	29/07/2010 – 24/11/2010	2.000.000	562.500	592.931
	U-IMCEC	29/07/2010	2.000.000	675.000	711.518
TOTAL			4.000.000	1.237.500	1.304.449

Fuente: COFIDES a partir de los datos facilitados por AECID

Las principales cifras de alcance de las operaciones descritas en la tabla anterior se recogen a continuación:

Tabla 62.- Cifras de alcance del programa español de microfinanzas en Senegal

CIFRAS TOTALES VIGENTES EN EL PAÍS		31/12/2016
Cartera vigente analizada		1.304.449 USD
Número de Clientes microempresarios activos		3.935
Mujeres microempresarias con un crédito activo (Nº / % Total Clientes)		3.292 / 84%
% Cartera vigente en áreas rurales		44%
Clientes rurales (Nº / % Total Clientes)		2.112 / 54%
Clientes nuevos (Nº / % Total Clientes)		964 / 24%
Importe medio del Crédito		541 USD
DISTRIBUCIÓN POR SECTOR ECONÓMICO		% DEL VOLUMEN CARTERA
Primario		23%
Secundario		10%
Terciario		67%
AHORRO		31/12/2016
Saldo total de ahorro en las IMF, USD		16.336.394

Fuente: COFIDES a partir de los datos facilitados por AECID

Adicionalmente, FONPRODE también está presente en Senegal indirectamente a través de REGMIFA y AGF. La inversión española en Senegal a través de REGMIFA asciende aproximadamente a 5,1 millones de EUR colocados en cuatro entidades prestatarias y la exposición con AGF es de un importe de 0,6 millones de EUR.

Agroindustria y desarrollo rural:

Facilidad Financiera España-FIDA para la Seguridad Alimentaria.

FONPRODE está presente en Senegal a través de la operación con FIDA, mediante la cofinanciación del siguiente programa:

Tabla 63.- Programa financiado por el STF en Senegal

PAÍS	PROGRAMA	FECHA APROBACIÓN COMITÉ EJECUTIVO FIDA	CARACTERÍSTICAS	IMPORTE APROBADO (EUR)	CARTERA VIGENTE 31/12/2016 (EUR)
Senegal	Programa de Apoyo para el Desarrollo Agrario y el Emprendimiento Rural	09/2011	Préstamo firmado y efectivo 10/2011 y 40 años y 10 de carencia	7.000.000	5.180.484
TOTAL				7.000.000	5.180.484

Fuente: COFIDES a partir de los datos facilitados por AECID

El proyecto está trabajando en tres áreas agroecológicas y estima beneficiar directamente a 50.000 familias. Las actividades específicas incluyen un mejor uso del agua y otros recursos naturales y mejora de la gestión de los pastizales. La aportación española contribuye al establecimiento de infraestructuras de regadío y al empoderamiento de los actores relacionados con él.

Adicionalmente el programa contempla la capacitación del Ministerio de Agricultura para poner en marcha un sistema de evaluación y seguimiento del sector y del Ministerio de Ganadería para el desarrollo de la normativa de gestión de pastos.

El proyecto, está avanzando a buen ritmo y hasta el momento, se han llevado a cabo siete misiones de supervisión, la última de las cuales tuvo lugar durante el primer trimestre de 2016. El Fondo, financia el riego, las infraestructuras ganaderas y las estructuras de mercado, por lo que a finales de 2016 se habían completado 1.950 hectáreas; 1.101 hectáreas de tierras bajas, 764 hectáreas para mejoramiento de suelos en los perímetros de riego de las aldeas y 85 hectáreas de huertas. Adicionalmente se están rehabilitando 67 hectáreas de tierras bajas y 50 hectáreas de huertas. Está previsto que se rehabiliten 90 hectáreas de tierras bajas en 2017.

Es importante destacar, que el gran número de hectáreas de perímetros de riego rehabilitados ha contribuido sustancialmente a los objetivos del Programa de Aceleración de la Cadena de la Agricultura Senegalense del Ministerio de Agricultura y PRACAS, en particular los relacionados con la producción de arroz.

A cierre de 2016, la tasa de desembolso era del 74,01%, equivalente a 5,2 millones de EUR.

4.2. PAÍSES DE REDISEÑO

4.2.1. Argelia

A cierre de 2016 FONPRODE tenía invertido en Argelia un total de 3,0 millones de EUR en el sector de apoyo a la PYME y a la economía social.

Apoyo a la PYME y a la economía social

Contribución reembolsable para realizar inversiones en la cuenca Sur del Mediterráneo en colaboración con el Banco Europeo de Inversiones (BEI)

A diciembre de 2016, a través de la operación con el BEI se habían realizado un total de dos inversiones en Argelia en los sectores de bienes de consumo y alquiler de coches. Dichas inversiones se realizaron a través de los siguientes dos Fondos: *Abraj North Africa II* y *Fund for the Mediterranean Region II*.

Mediante esta operación, la cartera vigente de FONPRODE en Argelia a cierre de 2016 ascendía a 3 millones de EUR.

4.2.2. Cabo Verde

A cierre de 2016 FONPRODE tenía invertido en Cabo Verde un total cercano a 3 millones de EUR en el sector de agroindustria y desarrollo rural.

Agroindustria y desarrollo rural:

Facilidad Financiera España-FIDA para la Seguridad Alimentaria.

Mediante la operación con FIDA, FONPRODE está presente en Cabo Verde cofinanciando el Programa de Oportunidades Socioeconómicas Rurales:

Tabla 64.- Programa financiado por el STF en Cabo Verde

PAÍS	PROGRAMA	FECHA APROBACIÓN COMITÉ EJECUTIVO FIDA	CARACTERÍSTICAS	IMPORTE APROBADO (EUR)	CARTERA VIGENTE 31/12/2016 (EUR)
Cabo Verde	Programa de Oportunidades socioeconómicas rurales	09/2012	Préstamo firmado y efectivo 04/2013. 40 años y 10 de carencia	7.100.000	3.016.540
TOTAL				7.100.000	3.016.540

Fuente: COFIDES a partir de los datos facilitados por AECID

Este programa tiene como objetivo mejorar el sustento de la población rural a través del incremento de la renta mediante la generación de oportunidades económicas sostenibles e inclusivas. El Programa se centrará en (i) apoyar micro proyectos generadores de ingresos, (ii) asegurar que las actividades económicas agrícolas implementadas por los beneficiarios contribuyen a la seguridad alimentaria, y (iii) asegurar que los ingresos recibidos de estas actividades económicas contribuyen a mejorar las condiciones de vida de los beneficiarios mediante el fortalecimiento de las capacidades de las instituciones locales apoyadas por el programa.

Desde el comienzo del programa se han llevado a cabo cuatro misiones de supervisión. Se han financiado 409 microproyectos: 374 de actividades generadoras de ingresos (pesca, ganadería, jardinería, agricultura Procesamiento, comercio), y 35 de ellos son actividades socioeconómicas relacionadas. Por lo tanto, el número de beneficiarios directos han sido 5.276. Adicionalmente se ha financiado la creación de capacidad de los diferentes actores involucrados en la ejecución del proyecto.

Durante el ejercicio de 2016 se ha puesto especial énfasis en las inversiones estructurales de la comunidad, que se ha confirmado como una prioridad también durante la revisión intermedia. Es importante resaltar el aumento significativo de la tasa de desembolso pasando del 26,6% en 2015 al 42,47% en 2016.

4.2.3. Egipto

A cierre de 2016 FONPRODE tenía invertido en Egipto un total cercano a los 5,9 millones de EUR en el sector de apoyo a la PYME y a la economía social.

Apoyo a la PYME y a la economía social

Contribución reembolsable para realizar inversiones en la cuenca Sur del Mediterráneo en colaboración con el Banco Europeo de Inversiones (BEI)

A diciembre de 2016, a través de la operación con el BEI se había invertido en cuatro compañías en Egipto en los sectores de las TIC, consumo y salud. Dichas inversiones se realizaron a través de los siguientes dos Fondos: Abraj North Africa II y Badia Impact Fund.

Mediante esta operación, la cartera vigente de FONPRODE en Egipto a cierre de 2016 ascendía a 5,9 millones de EUR.

4.2.4. Jordania

A cierre de 2016 FONPRODE tenía invertido en Jordania un total cercano a los 12,9 millones de EUR en los sectores de (i) inclusión financiera y (ii) apoyo a la PYME y a la economía social.

Inclusión Financiera

El objetivo estratégico del FONPRODE en microfinanzas en Jordania es apoyar el desarrollo de servicios financieros sostenibles para el segmento de mercado de menores recursos, facilitando el acceso de los microempresarios locales al sistema financiero formal, como un mecanismo de lucha contra la pobreza.

Dicho objetivo estratégico se concreta en la ampliación, consolidación y diversificación de una oferta de servicios financieros dirigidos a la microempresa, con especial atención a la mejora de la oferta en aquellas zonas que teniendo menores niveles de ingreso se encuentran más desatendidas.

Al cierre del 2016 las operaciones de préstamo con entidades microfinancieras jordanas en cartera son las siguientes:

Tabla 65.- Cifras del programa español de microfinanzas en Jordania

PAÍS	ENTIDAD	FECHA APROBACIÓN COMITÉ EJECUTIVO	IMPORTE POR OPERACIÓN APROBADO (EUR)	CARTERA VIGENTE 31/12/2016 (EUR)	CARTERA VIGENTE 31/12/2016 (USD)
Jordania	Microfund for Women (MFW)	28/05/2008	6.000.000	6.262.451	6.601.250
	National Microfinance Bank (NMB)*	06/11/2007	5.000.000	4.475.382	4.717.500
TOTAL			11.000.000	10.737.833	11.318.750

Fuente: COFIDES a partir de los datos facilitados por AECID

A continuación, se detallan las principales cifras de alcance obtenidas en el país con estas operaciones a 31 de diciembre de 2016.

Tabla 66.- Cifras de alcance del programa español de microfinanzas en Jordania

CIFRAS ACUMULADAS 31/12/2016	
Cartera vigente analizada	11.318.750 USD
Número de Clientes microempresarios activos	24.667
Mujeres microempresarias con un crédito activo (Nº / % Total Clientes)	22.466 / 91%
% Cartera vigente en áreas Rurales	40%
Clientes rurales (Nº / % Total Clientes)	9.511 / 39%
Clientes nuevos (Nº / % Total Clientes)	10.946 / 44%
Importe medio del Crédito	462 USD
DISTRIBUCIÓN POR SECTOR ECONÓMICO % DEL VOLUMEN CARTERA	
Primario	0,3%
Secundario	7,5%
Terciario	92,2%

Fuente: COFIDES a partir de los datos facilitados por AECID

Apoyo a la PYME y a la economía social

Contribución reembolsable para realizar inversiones en la cuenca Sur del Mediterráneo en colaboración con el Banco Europeo de Inversiones (BEI)

A través de la contribución en colaboración con el BEI se han comprometido por parte de España 2,6 millones de USD en el *Badia Impact Fund*, un Fondo cuyo objetivo es invertir en *start ups* tecnológicas en Jordania. A diciembre de 2016, este Fondo había realizado 10 inversiones.

A través de esta operación, la cartera vigente de FONPRODE en el país a cierre de 2016 se situaba en 2,1 millones de EUR.

4.2.5. Túnez

A cierre de 2016 FONPRODE tenía invertido en Túnez un total aproximado de 9,2 millones de EUR en el sector de (i) agroindustria y desarrollo rural y (ii) apoyo a la PYME y a la economía social.

Agroindustria y desarrollo rural:

Mediante la operación con FINDA, FONPRODE está presente en Túnez cofinanciando el Programa de Promoción de Iniciativas Locales y Desarrollo Agropastoral:

Tabla 67.- Programa financiado por el STF en Túnez

PAÍS	PROGRAMA	FECHA APROBACIÓN COMITÉ EJECUTIVO FIDA	CARACTERÍSTICAS	IMPORTE APROBADO (EUR)	CARTERA VIGENTE 31/12/2016 (EUR)
Túnez	Programa de Promoción de Iniciativas Locales y Desarrollo Agro pastoral	12/2011	Préstamo firmado 2/2013. 18 años y 3 de carencia	12.400.000	1.630.473
TOTAL				12.400.000	1.630.473

Fuente: COFIDES a partir de los datos facilitados por AECID

El proyecto tiene como objetivos mejorar la gestión y la productividad de los pastizales privados y comunes y las cadenas de valor asociadas, mejorar la gestión de los sistemas de producción agrícola en regadío, apoyar la diversificación de los ingresos y el incremento de las oportunidades laborales para los grupos con menos ventajas (jóvenes y mujeres). Se estima alcanzar a 13.200 familias de pequeños productores y ganaderos.

En un primer momento, la puesta en marcha del proyecto se retrasó debido al contexto político en Túnez, sin embargo, el acuerdo de financiación para la Fase II se ratificó y entró en vigor en marzo de 2014, mientras que el taller de arranque tuvo lugar en mayo de 2015. Con los recursos del Fondo Fiduciario, Se firmaron 34 contratos, principalmente relacionados con obras civiles y equipamiento, los progresos realizados son los siguientes:

- 76,5 km de carreteras, de las cuales 20 km están terminadas.
- Instalación de una línea eléctrica (HT 11 km), de la cual se ha completado 1,1 km (10%), para la electrificación de 61 pozos (para desarrollar 650 hectáreas) y de 58 viviendas en Tataouine.
- Equipos fotovoltaicos adquiridos para 3 “puntos de agua”, actualmente instalados.
- Equipos adquiridos para 1 “punto de agua”, en fase de instalación.
- Planificación y estudios de viabilidad para 70 km de caminos agrícolas.
- Construcción y desarrollo de 22 cisternas de recolección de agua para el riego de los pastizales del ganado (actualmente 7 en curso y 15 terminados).
- Abastecimiento de agua potable para 16 hogares (50% realizado).
- Instalación de equipos de suministro y forraje para perímetro de riego (100%).

A 31 de diciembre de 2016, la tasa de desembolso del FONPRODE en el proyecto se situaba en el 13,1%, equivalente a 1,6 millones de EUR.

Apoyo a la PYME y a la economía social

Contribución reembolsable para realizar inversiones en la cuenca Sur del Mediterráneo en colaboración con el Banco Europeo de Inversiones (BEI)

A diciembre de 2016, a través de la operación con el BEI se habían realizado un total de 6 inversiones en Túnez, en los sectores de alimentación, distribución de ropa, distribución de tecnologías de la información, salud y consumo). Dichas inversiones se realizaron a través de los siguientes cuatro Fondos: Abraaj North Africa II, CNAV II, EUROMENA II y Fund for the Mediterranean II.

Mediante esta operación, la cartera vigente de FONPRODE en Túnez a cierre de 2016 ascendía a 7,6 millones de EUR.

4.3. PAÍSES DE CIERRE

4.3.1. Angola

A cierre de 2016 FONPRODE tenía invertido en Angola un total cercano a los 7,8 millones de EUR en los sectores (i) inclusión financiera y (ii) apoyo a la PYME y a la economía social.

Inclusión Financiera

El objetivo estratégico del FONPRODE en Angola consiste en apoyar la existencia de una oferta de servicios financieros a los microempresarios, en una industria en proceso de desarrollo, por parte de las IMF que intermedian con la microempresa en base a criterios de eficiencia, sostenibilidad y rentabilidad. Asimismo, se trata de apoyar el desarrollo de la oferta de servicios financieros en las áreas más desatendidas del país, especialmente, las zonas peri-urbanas y rurales.

Persiguiendo este objetivo FONPRODE está presente en Angola directamente a través de una operación de préstamo a Kixicredito.

Tabla 68.- Cifras del programa español de microfinanzas en Angola

PAÍS/REGIÓN	ENTIDAD	FECHA APROBACIÓN COMITÉ EJECUTIVO	IMPORTE APROBADO (EUR)	CARTERA VIGENTE 31/12/2016 (EUR)	CARTERA VIGENTE 31/12/2016 (USD)
Angola	KIXICRÉDITO	29/07/2010	2.000.000	1.227.777	1.294.200
TOTAL			2.000.000	1.227.777	1.294.200

Fuente: COFIDES a partir de los datos facilitados por AECID

A continuación, se detallan las principales cifras de alcance obtenidas en el país con esta operación.

Tabla 69.- Cifras de alcance del programa español de microfinanzas en Angola

CIFRAS TOTALES VIGENTES EN EL PAÍS 31/12/2016	
Cartera vigente analizada	1.294.200 USD
Número de Clientes microempresarios activos	2.627
Mujeres microempresarias con un crédito activo (Nº / % Total Clientes)	1.069 / 41%
% Cartera vigente en áreas rurales	17%
Clientes rurales (Nº / % Total Clientes)	266 / 10%
Clientes nuevos (Nº / % Total Clientes)	1.431 / 54%
Saldo promedio de crédito	493 USD
DISTRIBUCIÓN POR SECTOR ECONÓMICO % DEL VOLUMEN CARTERA	
Primario	0%
Secundario	4%
Terciario	96%

Fuente: COFIDES a partir de los datos facilitados por AECID

Adicionalmente, FONPRODE también está presente indirectamente, a través de REGMIFA mediante la financiación de entidades angoleñas por un importe de 1,9 millones EUR.

Apoyo a la PYME y a la economía social

Aportación de capital al Fondo de Inversión Privado-ANGOLA S.C.A. SICAV-SIF (FIPA)

A 31/12/16, la cartera del Fondo estaba compuesta por 6 compañías operando todas en Angola, de las cuales 5 han sido financiadas vía capital y una a través de un préstamo. El importe efectivamente invertido por FONPRODE en Angola a través de FIPA a la fecha de este informe es de 4,7 millones de EUR.

El Fondo invierte en el sector de apoyo a la PyME y economía social, y entre las empresas participadas destacan las siguientes líneas de negocio:

- Servicios integrados de publicidad, investigación de mercados, promociones, eventos, comunicación, impresión a gran escala, y materiales de marketing.
- Gestión de residuos de la industria petrolífera y gasística angoleña.
- Comercialización de pescado para su venta a clientes internacionales.
- Producción y comercialización de productos hortícolas a través de canales de distribución formales (supermercados y sector HORECA).
- Materiales de construcción.

4.3.2. Líbano

A cierre de 2016 FONPRODE tenía invertido en Líbano una cantidad aproximada de 15,3 millones EUR en los sectores de (i) inclusión financiera y (ii) apoyo a la PYME y a la economía social.

Inclusión Financiera

El objetivo del FONPRODE en el país es el de contribuir a la lucha contra la pobreza, a través del incremento y la profundización de la oferta de servicios microfinancieros.

Contribuyendo a este objetivo al 31/12/2016 hay una operación de préstamo con una entidad libanesa:

Tabla 70.- Cifras del programa español de microfinanzas en Líbano

PAÍS	ENTIDAD	FECHA APROBACIÓN COMITÉ EJECUTIVO	IMPORTE POR OPERACIÓN APROBADO (EUR)	CARTERA VIGENTE 31/12/2016 (EUR)	CARTERA VIGENTE 31/12/2016 (USD)
Líbano	Al Majmoua	28/10/2009	5.000.000	6.239.114	6.576.650
TOTAL			5.000.000	6.239.114	6.576.650

Fuente: COFIDES a partir de los datos facilitados por AECID

A continuación, se detallan las principales cifras de alcance obtenidas en el país con esta operación a 31 de diciembre de 2016.

Tabla 71.- Cifras de alcance del programa español de microfinanzas en Líbano

	CIFRAS ACUMULADAS	31/12/2016
Cartera vigente analizada		6.576.650 USD
Número de Clientes microempresarios activos		6.928
Mujeres microempresarias con un crédito activo (Nº / % Total Clientes)		3.935 / 57%
% Cartera vigente en áreas Rurales		44%
Clientes rurales (Nº / % Total Clientes)		2.993 / 43%
Clientes nuevos (Nº / % Total Clientes)		2.294 / 33%
Importe medio del Crédito		949 USD
	DISTRIBUCIÓN POR SECTOR ECONÓMICO	% DEL VOLUMEN CARTERA
	Primario	5%
	Secundario	24%
	Terciario	71%

Fuente: COFIDES a partir de los datos facilitados por AECID

Apoyo a la PYME y a la economía social

Contribución reembolsable para realizar inversiones en la cuenca Sur del Mediterráneo en colaboración con el Banco Europeo de Inversiones (BEI)

A diciembre de 2016, a través de la operación con el BEI se ha coinvertido en el First National Bank de Líbano, para apoyar su expansión en el segmento PYME. La operación se cerró en junio de 2014 por un importe total aproximado de 25 millones de EUR, de los que FONPRODE aportó alrededor de 7,1 millones de EUR. A través del fondo EUROMENA III se ha realizado una inversión en otro banco libanés, lo que supone que el total de la inversión de FONPRODE en el Líbano a finales de 2016 asciende a 9,0 millones de EUR.

4.3.3. República Democrática Del Congo (RDC)

A cierre de 2016 FONPRODE tenía invertido en la República Democrática del Congo una cantidad aproximada de 11,8 millones EUR en los sectores de (i) inclusión financiera y (ii) Agroindustria y desarrollo rural.

Inclusión Financiera

REGMIFA cuenta con tres entidades prestatarias de República Democrática del Congo, lo que implica que la cartera vigente de FONPRODE en el país a cierre de 2016 a través de esta operación ascendía a 5,9 millones de EUR.

Asimismo, a través de AGF, FONPRODE tenía una exposición a 31/12/16 a República Democrática del Congo de 0,4 millones de EUR.

Agroindustria y desarrollo rural:

Fondo Africano de Agricultura (AAF)

A cierre de 2016, en la República Democrática del Congo, el Fondo Africano de Agricultura contaba con una única inversión. La cartera vigente de FONPRODE en el país a cierre de 2016 a través de esta operación se situaría en 5,5 millones de EUR.

4.4. OTROS PAÍSES DE ACTUACIÓN FONPRODE

Inclusión Financiera

En concreto, FONPRODE mantiene exposición en este ámbito sectorial a través de REGMIFA y AGF con un total de 59,3 millones de EUR invertidos. En la tabla siguiente se indica la exposición total a través de los dos vehículos en los diferentes países:

Tabla 72.- Exposición del FONPRODE a través de REGMIFA y AGF a 31/12/2016 en “otros países de actuación FONPRODE en África Subsahariana”⁷⁸

PAÍS	CARTERA VIGENTE ASIGNADA A FONPRODE (USD)	CARTERA VIGENTE ASIGNADA A FONPRODE (EUR)
Benín	2.029.227	1.925.080
Burkina Faso	1.787.772	1.696.017
Burundi	80.647	76.508
Camerún	3.998.971	3.793.730
Chad	208.958	198.233
Costa de Marfil	4.313.166	4.091.800
Gabón	114.460	108.586
Ghana	4.507.794	4.276.439
Guinea Bissau	242.749	230.290
Guinea Conackry	58.482	55.480
Guinea Ecuatorial ⁷⁹	71.641	67.964
Kenia	9.967.302	9.445.746
Madagascar	132.750	125.937
Malawi	645.081	611.974
Mauritania	32.776	31.094
Nigeria	11.522.369	10.931.002
Ruanda	2.536.582	2.406.396
Santo Tomé & Príncipe	27.228	25.831
Sierra Leona	659.194	625.362
Tanzania	5.770.200	5.474.054
Togo	1.974.878	1.873.520
Uganda	3.025.393	2.870.119
Zambia	7.152.758	6.785.654
Zimbabue	1.201.451	1.139.788
TOTAL	62.061.829	58.866.604

Fuente: COFIDES a partir de los datos facilitados por AECID

78 Guinea Ecuatorial es país de asociación para la Cooperación Española.

79 Guinea Ecuatorial es país de asociación para la Cooperación Española.

Agroindustria y desarrollo rural:

Facilidad Financiera España-FIDA para la Seguridad Alimentaria.

A continuación, se resumen los proyectos financiados a través de la FIDA en otros países de actuación en África:

Tabla 73.- Programas financiados por el STF (FIDA) en “otros países de actuación FONPRODE en África Subsahariana”

PAÍS	PROYECTO	PRÉSTAMO APROBADO (EUR)	CARTERA VIGENTE 31/12/2016 (EUR)
Kenia	Upper Tana Catchments Natural Resources Management Project	12.800.000	5.252.524
Madagascar	Vocational Training and Agriculture Productivity Improvement Programme (FORMAPROD)	14.290.000	2.898.068
Gabon	The Agriculture Rural Development Programme (ARDP)	4.250.000	1.193.713
Zambia	Rural Finance Expansion Programme	9.000.000	1.387.739
TOTAL		40.340.000	10.732.045

Fuente: COFIDES a partir de los datos facilitados por AECID

4.4.1. Kenia

El proyecto tiene como objetivo contribuir a la reducción de la pobreza rural en la parte alta de la región del río Tana y se desarrolla por medio de tres componentes principales: i) empoderamiento de las comunidades locales, ii) mejora de la sostenibilidad del medio rural y iii) gestión sostenible del agua y de los recursos naturales.

A cierre de 2016, el proyecto ha desarrollado 236 Planes de Acción Comunitarios, y llevó a cabo la evaluación de necesidades de formación como parte de las actividades preparatorias para guiar la implementación del programa. Por lo tanto, se han capacitado a 268 funcionarios técnicos en la incorporación de la perspectiva de género, la planificación de las auditorías y la dinámica de grupos y otros 10 oficiales de desarrollo social en la resolución y gestión de conflictos. Además, el proyecto ha capacitado a 8 Asociaciones Forestales Comunitarias en gobernabilidad y habilidades gerenciales. También se capacitaron 337 miembros (223 hombres y 117 mujeres) miembros del comité de gestión de proyectos que comprendían: 75 grupos de interés común sobre gestión y gobernanza del agua (obras civiles).

Por otro lado, se han procesado 923 subvenciones a grupos de interés comunes con un valor total de 4 millones de EUR. El proyecto, a través de sus asociaciones con KALRO, ha llevado a cabo 312 ensayos en la finca y ha establecido 235 escuelas de campo para agricultores (FFS). Adicionalmente se han desembolsado 0,6 millones de EUR para apoyar 16 donaciones a Asociaciones de Usuarios de Recursos Hídricos (WRUA) para implementar Planes de Manejo de Subcuencas y 18 donaciones a Asociaciones Forestales Comunitarias (CFAs por sus siglas en inglés).

A nivel de infraestructura, cabe destacar que se han mejorado 776 hectáreas de regadía con un impacto directo a 20.000 beneficiarios. Asimismo, el proyecto ha desarrollado 25 manantiales, 7 pozos de perforación, rehabilitado 8 pozos poco profundos, suministrado 81 tanques de recolección de agua de lluvia y mejorado 8 proyectos de agua potable que benefician a unas

18.000 personas. Paralelamente se ha incentivado a las comunidades para que rehabiliten 1.543 hectáreas de bosques degradados. En este sentido, cabe destacar que el proyecto ha hecho uso muy estratégico y productivo de las asociaciones locales para aumentar la eficiencia en la implementación de sus actividades.

Finalmente, a 31 de diciembre de 2016, el desembolso medio del proyecto 44%. En el caso de FONPRODE, se han desembolsado 5,3 millones de EUR de los 12,8 comprometidos.

4.4.2. Madagascar

El programa tiene como objetivo apoyar la formación de los jóvenes de las comunidades locales, facilitar formación continua a los pequeños granjeros y mejorar la producción y productividad agrícola, todo ello en sinergia con otros programas de cooperación de la UE, de la Agencia Francesa de Desarrollo, del Fondo Internacional para el Desarrollo de la OPEC y de la UNESCO.

Después de tres años de ejecución, la revisión intermedia de FORMAPROD se llevó a cabo en abril de 2016. En esta revisión se llegó a la conclusión de que se habían logrado importantes avances en la ejecución del proyecto, alcanzando la mayoría de sus indicadores clave de resultados para los tres primeros años incluyendo: i) el establecimiento del Consejo Nacional de Formación Agrícola y Rural (CNFAR); ii) el establecimiento de un consejo regional de formación agrícola y rural (CRFAR) en 7 regiones; iii) renovación de 6 instalaciones de formación agrícola y profesional; iv) desarrollo de un catálogo reconocido nacionalmente para los grados de capacitación agrícola y rural y ocupaciones rurales; v) capacitación de los centros educativos vocacionales, apoyados por FORMAPROD⁸⁰; vi) realizar inversiones en 4.900 micro proyectos que beneficiaron directamente a 25.000 personas pobres y vulnerables en las zonas rurales. Sin embargo, el progreso de FORMAPROD se ha visto obstaculizado por la falta de disponibilidad de cofinanciación en infraestructura, particularmente del OFID.

A 31 de diciembre de 2016, el desembolso total del STF es del 20,28%, equivalente a 2,9 millones de EUR.

4.4.3. Gabón

El proyecto tiene dos objetivos: i) desarrollo de las cadenas de valor de la yuca, el maní y el plátano; y ii) desarrollo de capacidades técnicas y humanas para los diversos “stakeholders” del proyecto. Para ello, las actividades planificadas son: la promoción de las cadenas de valor agrícola, la construcción de 12 centros para asambleas, rehabilitación de 106 kilómetros de carreteras secundarias y el establecimiento de mecanismos sostenibles de inversión.

Las obras para la rehabilitación de la carretera rural durante un tramo de 106km se reanudaron durante el último trimestre por 2 empresas contratadas en julio de 2016. En octubre, la tasa de ejecución física total se estimó en un 23%. Sin embargo, las obras se suspendieron en noviembre y diciembre debido a pagos atrasados y falta de liquidez. Con la asistencia técnica del FIDA, se ha hecho una nueva planificación para permitir la terminación de las obras.

Al 31 de diciembre de 2016, la tasa de desembolso del préstamo es actualmente del 28%, equivalente a 1,2 millones de EUR y aumentará con la finalización de la construcción de carreteras.

80 Estos técnicos proporcionan asesoramiento técnico y apoyo de proximidad a las granjas familiares. Las escuelas de campo de agricultores (CEP) han servido a casi 13.400 agricultores familiares

4.4.4. Zambia

El objetivo del programa es incrementar el acceso y el uso de servicios financieros sostenibles para la población rural. Esto se logrará reforzando e impulsando la provisión de servicios financieros en zonas rurales y mejorando la eficiencia de dichos servicios. Se estima que aproximadamente 140.000 hogares se benefician directamente del Programa.

La Oficina de Coordinación del Programa (OCP) ya está plenamente operativa y el Memorándum de Entendimiento con la Red de Microfinanzas de Zambia (SaveNet), ya ha sido aprobado junto con el Ministerio de Justicia, por lo tanto.

A 31 de diciembre de 2016, la tasa de desembolso del Fondo español ascendía al 15%, equivalente a 1,4 millones de EUR.

Fondo Africano de Agricultura (AAF)

A finales de 2016, el Fondo Africano de Agricultura ha realizado ocho inversiones directamente y ocho a través del sub-Fondo orientado a PYME, en 13 países africanos.

Aparte de los ya mencionados anteriormente en este informe (Etiopía y República Democrática del Congo), AAF tiene presencia en los siguientes países descritos en la tabla.

Tabla 1.-Exposición FONPRODE a través de AAF en “otros países de actuación FONPRODE en África Subsahariana”

Tabla 74.- Exposición FONPRODE a través de AAF en “otros países de actuación FONPRODE en África Subsahariana”⁸¹

PAÍS	CARTERA VIGENTE ASIGNADA A FONPRODE (USD) 31/12/16	CARTERA VIGENTE ASIGNADA A FONPRODE (EUR) 31/12/16
Burkina Faso	899.917	853.730
Camerún	483.326	458.520
Costa de Marfil	1.195.171	1.133.831
Kenia	3.630.003	3.443.699
Madagascar	566.240	537.179
Malawi	9.605.857	9.112.851
Nigeria	374.123	354.922
Sierra Leona	4.311.108	4.089.848
Sudáfrica	6.107.303	5.793.855
Zambia	5.047.625	4.788.564
Zimbabue	808.914	767.398
TOTAL	33.838.500	32.101.793

Fuente: COFIDES a partir de los datos facilitados por AECID

81 Información confidencial.

Apoyo a la PYME y a la economía social

Contribución reembolsable para realizar inversiones en la cuenca Sur del Mediterráneo (Nigeria) en colaboración con el Banco Europeo de Inversiones (BEI)

A diciembre de 2016, a través de la operación con el BEI, se había invertido en una empresa en Nigeria en el sector de bienes de consumo. Dicha inversión se realizó a través del EUROMENA Fund III.

Mediante esta operación, la cartera vigente de FONPRODE en Nigeria a cierre de 2016 ascendía a 1,5 millones de EUR.

Infraestructuras productivas, energías renovables y medio ambiente:

Aportación de capital al Fondo Multidonante GEF de Gestión Sostenible de Bosques en África (GEF)

A 31/12/16, FONPRODE ha invertido en GEF de manera efectiva 18,6 millones de EUR de los 18,9 millones de EUR comprometidos. GEF tiene 8 compañías en cartera, todas ellas pertenecientes a este sector (ver anexo II para más detalles de las inversiones). Estas 8 compañías están ubicadas en Ghana, Sudáfrica, Tanzania, Suazilandia, Uganda y Gabón y todas, salvo la de Uganda que está financiada vía préstamo, están participadas vía capital. El importe efectivamente invertido de FONPRODE en cada uno de los países es el siguiente:

Tabla 75.- Exposición FONPRODE a través de GEF en “otros países de actuación FONPRODE en África Subsahariana”⁸²

PAÍS	CARTERA VIGENTE ASIGNADA A FONPRODE (USD) 31/12/16	CARTERA VIGENTE ASIGNADA A FONPRODE (EUR) 31/12/16
Ghana	347.816	329.965
Sudáfrica	7.239.549	6.867.991
Tanzania	3.488.972	3.309.906
Suazilandia	4.570.583	4.336.005
Uganda	1.435.913	1.362.217
Gabón	2.574.689	2.442.547
TOTAL	19.657.522	18.648.631

Fuente: COFIDES a partir de los datos facilitados por AECID

5. REGIÓN: ASIA

5.1. PAÍSES DE CIERRE

5.1.1. Camboya

A cierre de 2016 FONPRODE tenía invertido en Camboya un importe de 56,8 millones de EUR en el sector de inclusión financiera.

Inclusión financiera

El objetivo estratégico de FONPRODE en Camboya consiste en apoyar el desarrollo de la industria financiera, considerando la extensión de su cobertura hacia microempresas ubicadas en las zonas rurales, donde no hay una presencia suficiente de entidades adecuadas, especialmente en las áreas remotas de las fronteras. Asimismo, se trata de apoyar este desarrollo a partir de la ampliación de la oferta de servicios financieros, especialmente el ahorro, para la microempresa.

En Camboya se aprobaron con cargo al extinto Fondo para la Concesión de Microcréditos las siguientes operaciones:

Tabla 76.- Cifras del programa español de microfinanzas en Camboya

PAÍS	ENTIDAD	FECHA APROBACIÓN COMITÉ EJECUTIVO	IMPORTE APROBADO EN VIGOR A 31/12/2016 (EUR)	CARTERA VIGENTE 31/12/2016 (EUR)	CARTERA VIGENTE 31/12/2016 (USD)
Camboya	AMK	03/11/2008 – 29/07/2010	13.650.000	16.959.820	17.877.346
	AMRET	03/11/2008	7.300.000	7.605.161	8.016.600
	PRASAC	03/11/2008	7.300.000	7.944.534	8.374.333
	TPC	07/07/2009	3.000.000	3.908.737	4.120.200
	HKL	28/10/2009	3.500.000	4.610.853	4.860.300
	KREDIT	29/07/2010	7.500.000	9.397.211	9.905.600
	VisionFund	24/11/2010	5.000.000	6.356.940	6.700.850
TOTAL			47.250.000	56.783.255	59.855.229

Fuente: COFIDES a partir de los datos facilitados por AECID

A continuación, se detallan las principales cifras de alcance obtenidas en el país con estas operaciones a 31 de diciembre de 2016.

Tabla 77.- Cifras de alcance del programa español de microfinanzas en Camboya

CIFRAS TOTALES VIGENTES EN EL PAÍS		31/12/2016
Cartera vigente analizada		59.855.229 USD
Número de Clientes microempresarios activos		70.117
Mujeres microempresarias con un crédito activo (Nº / % Total Clientes)		56.813 / 83%
% Cartera vigente en áreas rurales		87%
Clientes rurales (Nº / % Total Clientes)		62.498 / 91%
Clientes nuevos (Nº / % Total Clientes)		16.132 / 24%
Importe medio del Crédito		1.381 USD
DISTRIBUCIÓN POR SECTOR ECONÓMICO		% DEL VOLUMEN CARTERA
	Primario	47%
	Secundario	7%
	Terciario	46%

Fuente: COFIDES a partir de los datos facilitados por AECID

5.2. OTROS PAÍSES DE ACTUACIÓN DE FONPRODE

Inclusión financiera

A través del *Global Financial Inclusion SubFund (GFIF)* se han realizado tres inversiones en la región asiática, cuyos importes y países se describen en la tabla siguiente:

Tabla 78.- Exposición del FONPRODE a través del GFIF en otros países de Asia

PAÍS	CARTERA VIGENTE ASIGNADA A FONPRODE (USD) 31/12/2016	CARTERA VIGENTE ASIGNADA A FONPRODE (EUR) 31/12/2016
India	2.882.126	2.734.206
Sri Lanka	1.030.290	977.412
TOTAL	3.912.416	3.711.618

Fuente: COFIDES a partir de los datos facilitados por AECID

Agroindustria y desarrollo rural:

Facilidad Financiera España-FIDA para la Seguridad Alimentaria.

La siguiente tabla resume los programas financiados a través de la operación de FIDA en esta región:

Tabla 79.- Programas financiados por el STF (FIDA) en Asia

PAÍS	PROYECTO	PRÉSTAMO APROBADO (EUR)	CARTERA VIGENTE 31/12/2016 (EUR)	BENEFICIARIOS DIRECTOS (Nº HOGARES)
Bangladesh	Haor Infrastructure and Livelihood Improvement Project	21.400.000	15.726.558	115.000
Indonesia	Coastal Community Development Project	6.288.000	5.666.069	70.000
Uzbekistán	Horticultural Support Project	8.460.000	7.389.360	11.800
Vietnam	Sustainable Rural Development for the Poor (SRDP) Project in Ha Tinh and Quang Binh	7.900.000	2.431.700	32.000
TOTAL		44.100.000	31.213.687	228.800

Fuente: COFIDES a partir de los datos facilitados por AECID

5.2.1. Bangladesh

El proyecto consiste en la mejora de las infraestructuras (carreteras y mercados) de la región de Haor, una de las más pobres del país y particularmente vulnerable al cambio climático, y tiene como objetivo mejorar las condiciones de vida y reducir la vulnerabilidad de la población pobre. La zona permanece inundada casi 6 meses al año limitando las actividades agrícolas. El proyecto beneficia a 115.000 hogares rurales.

El rendimiento general de la ejecución del proyecto se considera satisfactorio. En su quinto año de ejecución, el proyecto muestra signos de mejoras en las condiciones de vida de la población objetivo en el área de Haor, debido a las mejoras de en las vías de comunicación e infraestructuras. En total ha habido un total de 107.000 beneficiarios directos, de los cuales el 57% son mujeres, los cuales han mejorado su seguridad alimentaria y nutricional y han obtenido una mejora en el acceso a recursos y servicios, derivando en la obtención de fuentes de ingresos diversificadas.

A cierre de 2016, la tasa de desembolso del STF fue del 73,5%, equivalente a 15,7 millones de EUR.

5.2.2. Indonesia

El objetivo del proyecto es lograr el aumento de los ingresos de los hogares que participan en actividades pesqueras y marinas en comunidades costeras pobres y pequeñas islas. El proyecto se está desarrollando en distritos con diversos contextos socioculturales y geográficos, donde existen recursos naturales y posibilidades de acceso al mercado. FIDA estima que el proyecto beneficia a 70.000 hogares.

A cierre de 2016, la tasa de desembolso del STF fue del 90,1%, equivalente a 5,7 millones de EUR.

5.2.3. Uzbekistan

El objetivo del proyecto es aumentar las rentas y activos de los pequeños granjeros, a través del apoyo de técnicas agrícolas modernas y eficientes, la mejora del acceso a mercados nacionales e internacionales y la inversión en activos productivos para la horticultura.

A cierre de 2016, la tasa de desembolso del STF fue del 88%, equivalente a 7,4 millones de EUR.

5.2.4. Vietnam

El objetivo del proyecto es incrementar los ingresos y reducir la vulnerabilidad de los hogares rurales más pobres de las tierras altas de las regiones de Ha Tinh y Quang Binh mediante el apoyo a un desarrollo socioeconómico más participativo y orientado al mercado. Asimismo, el proyecto también contribuye al refuerzo de los servicios financieros rurales. Se ha facilitado formación técnica y financiera a 23.000 granjeros y se ha incluido a 32.000 mujeres en grupos de crédito y ahorro apoyados por el proyecto.

La misión de supervisión que tuvo lugar a mediados de 2016 concluyó que el desempeño del proyecto avanza de manera satisfactoria en términos de progreso y logro de objetivos. En este sentido, el proyecto se ha enfocado en mejorar la planificación socioeconómica en diversas comunas (372 hasta la fecha), invirtiendo en infraestructuras, acceso a caminos rurales, canales de riego, presas y estanques.

Por otro lado, se han concedido 152 subvenciones a grupos de agricultores con un impacto directo a 1.071 familias. Asimismo, se han creado 281 Grupos de Ahorro y Crédito (SCG por sus siglas en inglés) que han prestado servicios financieros a 4.574 familias. Adicionalmente, en el marco del programa de Asociación Público-Privada (PPP), se han establecido 9 cadenas de valor que han beneficiado a más de 2.000 hogares.

A cierre de 2016, la tasa de desembolso del STF fue del 30%, equivalente a 2,4 millones de EUR.

6. REGIÓN: EUROPA DEL ESTE

6.1. OTROS PAÍSES DE ACTUACIÓN DE FONPRODE

6.1.1. Albania

A cierre de 2016 FONPRODE tenía invertido en Albania un importe de 5 millones de EUR en el sector de inclusión financiera.

Inclusión financiera

El objetivo estratégico de FONPRODE en los ámbitos de las microfinanzas en Albania es la lucha contra la pobreza, facilitando el acceso al sistema financiero regulado de los microempresarios residentes en el país. Dicho objetivo estratégico se concreta en objetivos específicos contemplados en los acuerdos suscritos con las entidades prestatarias.

Las principales cifras de esta actuación son las siguientes:

Tabla 80.- Cifras del programa español de microfinanzas en Albania

PAÍS	ENTIDAD	FECHA APROBACIÓN COMITÉ EJECUTIVO	IMPORTE APROBADO EN VIGOR A 31/12/2016 (EUR)	CARTERA VIGENTE 31/12/2016 (EUR)	CARTERA VIGENTE 31/12/2016 (USD)
Albania	ASC Union	17/07/2006 – 03/11/2007	15.000.000	3.400.000	3.583.940
	Fondacioni BESA	29/11/2005 – 04/10/2006	4.500.000	600.000	632.460
	NOA Sh.a.	04/10/2006	5.000.000	1.000.000	1.054.100
TOTAL			24.500.000	5.000.000	5.270.500

Fuente: COFIDES a partir de los datos facilitados por AECID

A continuación, se detallan las principales cifras de alcance obtenidas en el país con estas operaciones a 31 de diciembre de 2016.

Tabla 81.- Cifras de alcance del programa español de microfinanzas en Albania

CIFRAS TOTALES VIGENTES EN EL PAÍS		31/12/2016
Cartera vigente analizada		5.270.500 USD
Número de Clientes microempresarios activos		2.700
Mujeres microempresarias con un crédito activo (Nº / % Total Clientes)		559 / 21%
% Cartera vigente en áreas rurales		70%
Clientes rurales (Nº / % Total Clientes)		1.884 / 70%
Clientes nuevos (Nº / % Total Clientes)		1.372 / 51%
Importe medio del Crédito		2.016 USD
DISTRIBUCIÓN POR SECTOR ECONÓMICO		% DEL VOLUMEN CARTERA
Primario		49%
Secundario		3%
Terciario		48%

Fuente: COFIDES a partir de los datos facilitados por AECID

6.1.2. Bosnia Y Herzegovina

A cierre de 2016 FONPRODE tenía invertido en Bosnia y Herzegovina un importe de 20,7 millones de EUR en el sector de inclusión financiera.

Inclusión Financiera

El objetivo estratégico del FONPRODE en Bosnia y Herzegovina es la lucha contra la pobreza facilitando el acceso al sistema financiero regulado de los microempresarios residentes en el país. Dicho objetivo estratégico se concreta en diferentes objetivos específicos contemplados en los acuerdos suscritos con las entidades prestatarias. En muchas de las operaciones el objetivo que se persigue es la ampliación de la oferta de servicios financieros dirigidos a la microempresa, y en particular a las ubicadas en las áreas rurales.

Las principales cifras de esta actuación son las siguientes:

Tabla 82.- Cifras del programa español de microfinanzas en Bosnia y Herzegovina

PAÍS	ENTIDAD	FECHA APROBACIÓN COMITÉ EJECUTIVO	IMPORTE APROBADO EN VIGOR A 31/12/2016 (EUR)	CARTERA VIGENTE 31/12/2016 (EUR)	CARTERA VIGENTE 31/12/2016 (USD)
Bosnia y Herzegovina	Mikroreditna Fondacija EKI	28/05/2008	7.000.000	2.800.000	2.951.480
	Mikroreditna Fondacija LOKMicro	19/07/2007	10.000.000	4.000.000	4.216.400
	Mikroreditna Fondacija MIKRA	28/05/2008	5.000.000	3.500.000	3.689.350
	MKO MIKROFIN d.o.o. Banja Luka	28/05/2008	10.000.000	6.000.000	6.324.600
	Mikroreditna Fondacija MIBOSPO	04/10/2006	3.000.000	500.000	527.050
	Mikroreditna Fondacija PRIZMA	17/07/2006	4.000.000	3.900.000	4.110.990
TOTAL			39.000.000	20.700.000	21.819.870

Fuente: COFIDES a partir de los datos facilitados por AECID

A continuación, se detallan las principales cifras de alcance obtenidas en el país con estas operaciones a 31 de diciembre de 2016.

Tabla 83.- Cifras de alcance del programa español de microfinanzas en Bosnia y Herzegovina⁸³

CIFRAS TOTALES VIGENTES EN EL PAÍS	31/12/2016
Cartera vigente analizada	17.708.880 USD
Número de Clientes microempresarios activos	13.411
Mujeres microempresarias con un crédito activo (Nº / % Total Clientes)	6.023 / 45%
% Cartera vigente en áreas rurales	50%
Clientes rurales (Nº / % Total Clientes)	5.892 / 44%
Clientes nuevos (Nº / % Total Clientes)	3.868 / 29%
Importe medio del Crédito	1.333 USD
DISTRIBUCIÓN POR SECTOR ECONÓMICO	% DEL VOLUMEN CARTERA
Primario	39%
Secundario	2%
Terciario	59%

Fuente: COFIDES a partir de los datos facilitados por AECID

83 Se excluye la operación PRIZMA ya que no se disponen de los datos de alcance de esta entidad al estar inmersa en un proceso de liquidación concursal.

6.1.3. Serbia

El objetivo estratégico del FONPRODE en Serbia es la lucha contra la pobreza facilitando el acceso al sistema financiero regulado de los microempresarios residentes en el país. Dicho objetivo se concreta en la ampliación de la oferta de servicios financieros dirigidos hacia la micro y pequeña empresa.

A cierre de 2016 FONPRODE tenía invertido en Serbia un importe de 4 millones de EUR en el sector de inclusión financiera.

Inclusión financiera

Las principales cifras de esta actuación son las siguientes

Tabla 84.- Cifras del programa español de microfinanzas en Serbia

PAÍS	ENTIDAD	FECHA APROBACIÓN COMITÉ EJECUTIVO	IMPORTE APROBADO EN VIGOR A 31/12/2016 (EUR)	CARTERA VIGENTE 31/12/2016 (EUR)	DEUDA VIVA 31/12/2016 (USD)
Serbia	OBS (Opportunity Bank Serbia)	06/11/2007	6.000.000	4.000.000	4.216.400
TOTAL			6.000.000	4.000.000	4.216.400

Fuente: COFIDES a partir de los datos facilitados por AECID

A continuación, se detallan las principales cifras de alcance obtenidas en el país con estas operaciones a 31 de diciembre de 2016.

Tabla 85.- Cifras del programa español de microfinanzas en Serbia

CIFRAS TOTALES VIGENTES EN EL PAÍS		31/12/2016
Cartera vigente analizada		4.216.400 USD
Número de Clientes microempresarios activos		2.102
Mujeres microempresarias con un crédito activo (Nº / % Total Clientes)		758 / 36%
% Cartera vigente en áreas rurales		49%
Clientes rurales (Nº / % Total Clientes)		869 / 37,1%
Clientes nuevos (Nº / % Total Clientes)		1.195/ 57%
Importe medio del Crédito		2.022 USD
DISTRIBUCIÓN POR SECTOR ECONÓMICO		% DEL VOLUMEN CARTERA
Primario		48%
Secundario		8%
Terciario		44%

Fuente: COFIDES a partir de los datos facilitados por AECID



Av. Reyes Católicos, 4
28040 Madrid, España

Tel. +34 91 583 81 00
www.aecid.es